

**TILINPÄÄTÖS  
2015  
TASEKIRJA**

---

**SISÄLLYSLUETTELO****Toimintakertomus**

Kunnanjohtajan katsaus	2
Katsaus vuoden 2015 toimintaan ja talouteen	3
Selonteko kunnan sisäisen valvonnan järjestämisestä	11
Tilikauden tuloksen muodostuminen ja toteutumisvertailu	12
<i>Tuloslaskelmaosa</i>	12
Toiminnan rahoitus ja rahoitusosan toteutumisvertailu	13
<i>Rahoitusosa</i>	14
Rahoitusasema ja sen muutokset	16
<i>Tase</i>	16
Kuntakonsernin toiminta- ja talous	17
Toimenpiteet toimintavuoden tuloksen johdosta	18

**Talousarvion toteutumisvertailu**

Käyttötalouden toteutumisvertailu	19
Ylin päätöksenteko ja valvonta	21
Hallinto- ja elinkeinotoimi	22
<i>Päävastuualueen päällikön katsaus</i>	22
<i>Kunnanhallitus</i>	23
<i>Tulevaisuuslautakunta</i>	30
Sivistystoimi	32
<i>Päävastuualueen päällikön katsaus</i>	32
<i>Sivistyslautakunta</i>	35
<i>Vapaa-ajanlautakunta</i>	50
Tekninen toimi	54
<i>Päävastuualueen päällikön katsaus</i>	54
<i>Tekninen lautakunta</i>	56
<i>Jätelautakunta</i>	64
<i>Rakennuslautakunta</i>	64

**Tilinpäätöslaskelmat**

Tuloslaskelma	66
Rahoituslaskelma	68
Tase	69
Talousarvion investointiosan toteutumisvertailu 2015	70

Liitetiedot	71-81
Konsernitilinpäätös	82-92
Liitetiedot	93-94
Luettelo käytetyistä kirjanpitokirjoista 2015	95
Teuvan kunnan henkilöstöraportti 2015	96-107
Teuvan kunnan tilikauden 2015 tilinpäätöksen allekirjoitus	108

## TOIMINTAKERTOMUS

### Kunnanjohtajan katsaus

Suomen bruttokansantuote kääntyi vuonna 2015 hyvin loivaan kasvuun, mutta varsinaisia nousukauden merkkejä saamme odottaa edelleen. Suomi elpyy muita EU-maita hitaammin. Suuret poliittiset uudistukset, joita edellisellä hallituskaudella valmisteltiin, kaa-tuivat kevään mittaan yksi toisensa jälkeen. Pääministeri Juha Sipilän hallituksen aloit-tamat toimet eivät vielä paljoka vaikuta reaalityaloudessa. Laajasta yhteiskuntasopimuk-sesta Suomen kilpailukyvyyn kohentamiseksi on käyty monet neuvottelut, ja tätä kirjoitet-taessa on toivoa, että sopimus syntyisi. Koko Eurooppa kohtasi viime vuonna ennen nä-kemättömän suuren pakolaisvirran, jonka hallinta osoittautui vaikeaksi tehtäväksi.

Kunnan oma talous on alijäämäinen. Viime vuodelta alijäämää kertyi 0,6 miljoonaa eu-roa. Säästöpaketit ovat tuottaneet tulosta, mutta vaikutus ei ole riittävä. Uusia talouden tehostamistoimia tarvitaan, mutta ne ovat aiempaa vaikeampia ratkaisuja. Alkuvuoden aikana viime vuonna päätetyt henkilöstön vähennykset ovat realisoituneet. Niihin sopeu-tuminen on ollut keskeinen haaste. Varsin myönteinen asia talousarvion toteutumassa on se, että Suupohjan peruspalveluliikelaitoskuntayhtymä pystyi talousarviona pysymään talousarviossaan. Edellisestä vuodesta sosiaali- ja terveydenhuollon menot pienenevät 1,88 %.

Syksyn ja talven aikana on laadittu palvelustrategiaa, jonka tavoitteita ovat taloudelliset säästöt, uudet palvelujen tuotantotavat ja kunnan toimintojen uudelleenorganisointi. Työssä on tarkoitus hyödyntää uutta Kuntalakea sekä nykyhallituksen edistämää kokeilu-kulttuuria ja mahdollista vapaakuntakokeilua. Valtuusto hyväksyi palvelustrategian koko-uksessaan 21.3.2016, joten se on nyt täytäntöönpanoa vaille valmis. Palvelustrategiaa hyväksyessään valtuusto hyväksyi pönnen 700 000 euron säästöohjelman laatimisesta vuosille 2017 – 2020.

Niukkuuden keskellä on kuitenkin toteutettu isoja, sinänsä tarpeellisia ja osin välttämät-tömiä investointeja. Koulukeskuksen varsin mittava peruskorjaus valmistui syksyllä en-nen koulutyön alkua. Sen myötä lukio pääsi muuttamaan takaisin omiin tiloihinsa. Pitkän suunnitteluprosessin kokenut hammashoitola valmistui alkuvuodesta 2016. Myös siirto-viemäri Kaskisiin etenee aikataulun mukaisesti. Runsaat investoinnit ja alijäämäinen käyttötalous ovat aiheuttaneet kunnan velkamäärän nopean kasvun 21,3 miljoonaan eu-roon.

Alkusyksy on osoittanut, että valtavirrasta poiketen muutamilla teuvalaisilla yrityksillä on meneillään hyvä kasvuvaihe. Tämä on tuonut tarpeen osallistua kasvavien yritysten toi-mitilajärjestelyihin. Nekin lisäävät velkataakkaamme, mutta on tärkeää, että voimme edesauttaa työpaikkojen säilymistä ja lisääntymistä Teuvalla.

Yksityisen vanhusten palvelukodin rakentaminen on alkanut Lehtiharjun alueella. Tämä-kin on varsin merkittävä investointi Teuvan kunnan kannalta. Se myös tuo kaivattua uu-distusta palvelurakenteeseemme.

Tulevaisuuslautakunta toteutti ideakilpailun, jonka tulossatoa voi luonnehtia laajaksi ja mielenkiintoiseksi. Esityksistä löytyy paljon aihioita jatkokehittelyä varten. Kaikki ideat ei-vät edes ole kalliita toteuttaa. Ensimmäiset ideat ovat jo etenemässä toteutukseen.

**Katsaus vuoden 2015 toimintaan ja talouteen*****Luottamushenkilöelimet 2015*****Kunnanvaltuusto**

Lehtimäki Esko, puheenjohtaja  
Rinta-Uppa Simo, 1. varapuheenjohtaja  
Mäntysaari Matti, 2. varapuheenjohtaja  
Erlands Kaj  
Harjula Irma  
Heikkilä Ville  
Heinola Arto  
Kaleva Paula  
Ketomäki Jaakko  
Kiviluoma Jarmo  
Kiviluoma Juha-Matti  
Koivu Anneli  
Koski Sauli  
Leppäniemi Jukka  
Mäntylä Anu

Nevanperä Toni  
Palonen Juha  
Panttila Eliisa  
Ranta-Muotio Aulis  
Riippi Johanna  
Ristiluoma Osmo  
Sippola Eija  
Tamsi Sakari  
Tuisku Minna-Liisa  
Uusitalo Kari  
Viljanmaa Veikko  
Åkerblad Irma

**Kunnanhallitus**varsinainen jäsen

Leppäniemi Jukka, puheenjohtaja  
Kaleva Paula, 1. varapuheenjohtaja  
Kiviluoma Jarmo, 2. varapuheenjohtaja  
Heinola Arto  
Mäntylä Anu  
Ranta-Muotio Aulis  
Riippi Johanna  
Tamsi Sakari  
Tuisku Minna-Liisa

henkilökohtainen varajäsen

Koivu Anneli  
Sippola Eija  
Aho Hannu  
Ollikkala Ari  
Ristiluoma Osmo  
Palonen Juha  
Åkerblad Irma  
Nevanperä Toni  
Paakkunainen Marja-Leena

**Keskusvaalilautakunta**varsinainen jäsen

Sievi-Korte Tero, puheenjohtaja  
Tuovila Ulla, varapuheenjohtaja  
Haapamäki Katri  
Honkilahti Katri  
Rantala Jouko

varajäsenet varsinaisten jäsenten sijaan tulevassa järjestyksessä

1. Laitamäki Tapani
2. Lehto Raija
3. Niemi Kaisa
4. Birling Päivi
5. Luhtala Jorma
6. Törmä Risto

**Tarkastuslautakunta**varsinainen jäsen

Koski Sauli, puheenjohtaja  
Harjula Irma, varapuheenjohtaja  
Panttila Eliisa  
Rinta-Uppa Simo

henkilökohtainen varajäsen

Erlands Kaj  
Saarela-Mäkynen Eija  
Koivisto Arja  
Simpura Kari

**Rakennuslautakunta**varsinainen jäsen

Rinta-Uppa Simo, puheenjohtaja  
Ketomäki Jaakko, varapuheenjohtaja  
Nevanperä Toni  
Niemi Kaisa  
Paakkunainen Marja-Leena  
Saarela-Mäkynen Eija  
Snellman Helena  
Tanner Jyri  
Üidik Aimar

henkilökohtainen varajäsen

Uusitalo Ilmo  
Nevala Aulis  
Tamsi Harri  
Yli-Mannila Terttu  
Kokkinen Jaana  
Humalamäki Tapio  
Varamäki Anne-Marie  
Penttilä Pekka  
Üidik Heidi

**Tekninen lautakunta**varsinainen jäsen

Heikkilä Juhani, puheenjohtaja  
Erlands Kaj, varapuheenjohtaja  
Aho Hannu  
Niemi Kristian  
Hopiavuori Eija  
Kokkinen Jaana  
Ojanperä Marja-Leena  
Palonen Juha  
Salo Seija

henkilökohtainen varajäsen

Paakkunainen Marja-Leena  
Uusitalo Kari  
Metsäranta Esa  
Tapanainen Erkki  
Laurila Minna  
Nevanperä Toni  
Alanko Mirva  
Ketomäki Jaakko  
Wideroos Raija

**Tulevaisuuslautakunta**varsinainen jäsen

Mäntylä Anu, puheenjohtaja  
Harjunpää Markku, varapuheenjohtaja  
Alanko Tarja  
Annala Antti  
Filppula Martti  
Harjula Riikka  
Kaleva Heidi  
Korkeamäki Jaana  
Luopa Kalevi

henkilökohtainen varajäsen

Tapanainen Erkki  
Lehtola Kalevi  
Hietikko Annina  
Nisula Harri  
Viljanmaa Kaisu  
Viitala Pirkko  
Tamsi Noora  
Pukkila Ulriikka  
Lähtenmäki Risto

**Vapaa-ajanlautakunta**varsinainen jäsen

Kiviluoma Juha-Matti, puheenjohtaja  
Siltanen Mikko, varapuheenjohtaja  
Heikkilä Marika  
Kaleva Juho  
Koivu Anneli  
Laurila Minna  
Nisula Harri  
Saksa Sini  
Viljanmaa Veikko

henkilökohtainen varajäsen

Niemi Sari  
Pollari Tommi  
Halkola Jari  
Peltoniemi Timo  
Ravi-Pietilä Carmila  
Anttila Paula  
Ketomäki Jaakko  
Kytölä Päivi  
Kaleva Heidi

**Sivistyslautakunta**varsinainen jäsen

Sippola Eija, puheenjohtaja  
Simpura Kari, varapuheenjohtaja  
Erlands Kaj  
Tamsi Satu  
Panttila Eliisa  
Alanko Mirva  
  
Sievi-Korte Tero  
Syväluoma Saija 27.4.2015 saakka  
Harjula Irma 28.4.2015 alkaen  
Tamsi Sakari

henkilökohtainen varajäsen

Åkerblad Irma  
Filppula Martti  
Palonen Juha  
Viljanmaa Kaisu  
Talvitie Mikko  
Hautamäki Katja 27.4.2015  
Nisula-Koivisto Tanja 28.4.2015 alkaen  
Harjunpää Markku  
  
Niemi Sari  
Paakkunainen Marja-Leena

**Väkiluku vuoden alussa**

2008	2009	2010	2011	2012	2013	2014	2015
6158	6077	5962	5923	5847	5767	5656	5543

**Väestö osa-alueittain 1.1.2015**

	<i>miehet</i>	<i>naiset</i>	<i>yhteensä</i>
Kirkonkylä	1484	1602	3086
- Kk, taajama-alue	1210	1333	2543
- Kk, haja-asutusalueet	274	269	543
- Kk, haja-asutus (ilman Luovankylää)	226	225	451
- Kk, Luovankylä	48	44	92
Talouiskylät (ilman Kirkonkylää)	1299	1135	2434
Horo	146	130	276
Kauppila	195	170	365
Norinkylä	155	140	295
Perälä	333	295	628
Riippi	209	171	380
Äystö	261	229	490
Muut	16	7	23
<b>Yhteensä</b>	<b>2799</b>	<b>2744</b>	<b>5543</b>

**NETTOMUUTTO***Tammijoulukuu 2014 ja 2015*

Tammikuu 2014	0	Tammikuu 2015	0
Helmikuu "	- 8	Helmikuu "	- 10
Maaliskuu "	+ 2	Maaliskuu "	- 5
Huhtikuu "	+ 4	Huhtikuu "	+ 8
Toukokuu "	+ 2	Toukokuu "	+ 15
Kesäkuu "	- 9	Kesäkuu "	+ 13
Heinäkuu "	- 11	Heinäkuu "	- 1
Elokuu "	- 36	Elokuu "	- 22
Syyskuu "	- 15	Syyskuu "	- 7
Lokakuu "	- 2	Lokakuu "	- 3
Marraskuu "	- 6	Marraskuu "	+ 1
Joulukuu "	- 11	Joulukuu "	+ 1
<b>Yhteensä 2014</b>	<b>- 90</b>	<b>Yhteensä 2015</b>	<b>- 10</b>

**Väestön ikärakenne 31.12.**

	0-6 v.	7-64 v.	65-74 v.	75- v.
<b>2007</b>	385	4239	720	814
<b>2008</b>	385	4175	703	814
<b>2009</b>	363	4098	686	815
<b>2010</b>	375	4010	710	828
<b>2011</b>	368	3901	743	835
<b>2012</b>	369	3815	753	830
<b>2013</b>	379	3669	793	815
<b>2014</b>	380	3530	802	831

**Työttömyysprosentit**

	Teuva	Etelä-Pohjanmaa	Koko maa
<b>2008</b>	5,7	6,6	7,6
<b>2009</b>	9,4	9,4	9,8
<b>2010</b>	9,3	8,7	10,0
<b>2011</b>	8,0	7,4	9,1
<b>2012</b>	8,6	7,6	9,4
<b>2013</b>	10,4	9,2	11,2
<b>2014</b>	11,0	9,9	12,4
<b>2015</b>	11,2	10,9	13,4

**TYÖLLISYYSKATSAUS tammikuu – joulukuu 2014 ja 2015 (Lähde: ELY-keskus)**

Kuukausi	Työttömät työnhakijat (ml. lomautetut)	Miehiä	Naisia	Alle 25-v. työttömät	Yli 50-v. työttömät	Yli vuoden työttömänä	Avoimia työpaikkoja	Työttömyysaste
Tammikuu 2014	292	172	120	28	138	33	7	12,0
Helmikuu "	286	164	122	26	140	37	8	11,7
Maaliskuu "	272	168	104	30	121	36	6	11,2
Huhtikuu "	237	146	91	25	106	37	7	9,7
Toukokuu "	225	124	101	29	100	33	8	9,2
Kesäkuu "	247	131	116	38	99	33	8	10,2
Heinäkuu "	248	131	117	36	99	37	1	10,2
Elokuu "	254	138	116	34	106	35	0	10,4
Syyskuu "	255	136	119	38	113	35	4	10,5
Lokakuu "	285	143	142	34	127	35	2	11,7
Marraskuu "	287	156	131	37	129	38	5	11,8
Joulukuu "	314	182	132	40	133	44	8	12,9
Tammikuu 2015	296	176	120	32	135	45	16	12,6
Helmikuu "	298	175	123	32	135	42	107	12,6
Maaliskuu "	284	174	110	26	134	40	106	12,0
Huhtikuu "	262	157	105	22	126	39	89	11,1
Toukokuu "	247	138	109	18	127	46	11	10,5
Kesäkuu "	246	133	113	27	113	43	9	10,4
Heinäkuu "	251	133	118	23	118	46	5	10,6
Elokuu "	245	127	118	29	109	44	8	10,4
Syyskuu "	233	122	111	29	103	38	12	9,9
Lokakuu "	231	126	105	30	103	34	7	9,8
Marraskuu "	256	155	101	29	117	33	6	10,9
Joulukuu "	309	185	124	29	139	32	13	13,1



## Kunnan toimintaympäristön kehitys

Suomen talouden tilanne on edelleen hankala. Suomen vientimarkkinoiden kehitys on ollut arvioitua vaimeampaa, eikä ulkomaankaupasta siten juuri ole saatu vetoapua. Myös kotimainen kysyntä on pysynyt heikkona.

Tilastokeskuksen ennakkotietojen mukaan bruttokansantuote kasvoi 0,4 prosenttia vuonna 2015. Työttömyysasteen arvioidaan nousseen 9,4 prosenttiin samalla kun kuluttajahintojen kehitys on ollut poikkeuksellisen vaimeaa. Inflaation arvioidaan olleen keskimäärin – 0,1 prosenttia.

Suomessa investoinnit ovat supistuneet usean vuoden ajan. Kehitys on ollut selvästi heikompaa kuin kilpailijamaissa ja muualla euroalueella. Vuoden 2015 aikana on kuitenkin nähty joitain merkkejä investointien elpymisestä ja odotukset ovat kohentuneet. Nordea Pankin talousanalyysissä esitetään, että sisäinen devalvoituminen on alkanut Suomessa. Kustannustason, kuten esimerkiksi kuluttaja- ja tuottajahintojen, oletetaan laskevan hieman suhteessa euroalueeseen, jolloin kilpailukykyämme paranee.

Viennin nopealle elpymiselle ei kuitenkaan ole tällä hetkellä sellaisia edellytyksiä, joita on esiintynyt taloushistorian aiemmissa kasvuvaiheissa, kuten nopeaa maailmankaupan kasvua tai uusia erityisen kilpailukykyisiä vientituotteita. Talouskehityksen ero Suomen ja muun läntisen maailman välillä on suuri ja se näyttää vain kasvavan. Suomella on rakenneongelma, sillä muussa tapauksessa Suomikin etenisi maailmantalouden imussa.

Suomen julkisen talouden rahoitusasema on ollut jo kuusi vuotta alijäämäinen, minkä vuoksi julkinen velka on kasvanut voimakkaasti. Velkaantumisvauhti on huolestuttava, koska Suomen pidemmän aikavälin kasvunäkymät ovat heikot pitkittyneen taantuman, työikäisen väestön määrän supistumisen ja teollisuuden rakennemuutoksen vuoksi.

Julkisyhteisöjen alijäämä ylitti Suomessa jo vuonna 2014 EU:n vakaus- ja kasvusopimuksessa määritellyn kolmen prosentin rajan. Vuoden 2015 aikana ei ole saatu aikaan merkittäviä säästötoimenpiteitä, minkä vuoksi alijäämä ylittää rajan jo toisena vuotena peräkkäin ja on 3,2 prosenttia suhteessa BKT:hen. Talouden heikko kasvu hidastaa julkisen talouden tasapainottamista myös seuraavina vuosina.

Valtiontalouden tilan arvioidaan kohentuneen hieman vuonna 2015, mutta jääneen edelleen selvästi alijäämäiseksi. Uusi hallitus linjasi jo hallitusohjelmassa tavoittelemansa säästötoimet, jotka yltyvät hallituskaudella noin 4 miljardiin euroon koko julkisen talouden tasolla. Suunnitelman mukaan toimet kattavat laajasti valtion menoerät, mutta merkittävimmät leikkaukset tehdään suurimpiin menoeriin eli sosiaalietuuksiin ja koulutukseen.

Kuntien ja kuntayhtymien yhteenlaskettu tulos oli vuoden 2015 tilinpäätösarvioiden mukaan 270 miljoonaa euroa ylijäämäinen. Niin kuntien tehtävien ja veloitteiden karsimisen kautta saatavat säästöt kuin asiakasmaksujen ja kiinteistöverojen korotukset ovat käytettävissä olevia keinoja kuntatalouden tilan paranamiseksi

## Teuvan kunnan talous ja toiminta

Kunnan talous toimi edellisten vuosien tapaan haastavassa tilanteessa vuonna 2015. Tuloskehitys on ollut myönteinen siinä mielessä, että tulos on parantunut vuodesta 2011 lähtien joka vuosi. Vuonna 2015 tulos parani edelliseen vuoteen verrattuna 331 000 euroa. Vaikka tulos on kehittynyt oikeaan suuntaan, se oli edelleen 562 000 euroa alijäämäinen. Vuosikate oli 365 000 euroa ylijäämäinen. Taseeseen kertynyt alijäämä nousi 3,8 milj. euroon.

Merkittävimmät kertaluonteiset erät tuloslaskelmassa ovat Teuvan vuokratalot Oy:lle myönnetty 525 000 euron avustus ja kaukolämpölaitoksen yhtiöittämisestä saatu 585 000 euron myyntivoitto. Kaukolämpölaitoksen yhtiöittäminen vaikutti myös kunnan poistoihin sekä toimintamenoihin- ja tuloihin. Näiden nettovaikutus heikensi tulosta noin 100 000 euroa.

Sosiaali- ja terveysmenot laskivat 1,88 prosenttia 22,2 milj. euroon. Muut toimintamenot olivat 16,7 milj. euroa. Kun kaukolämpölaitoksen yhtiöittämisen ja vuokratalojen avustuksen vaikutus eliminoidaan tuloslaskelmasta, vertailukelpoiset toimintamenot laskivat edelliseen vuoteen verrattuna 2,4 prosenttia.

Verotuloja kertyi 16,8 milj. euroa, mikä oli noin 100 000 euroa enemmän kuin edellisenä vuonna. Valtionosuuksia maksettiin 17,9 milj. euroa. Edelliseen vuoteen verrattuna pudotusta oli noin 470 000 euroa. Luvut eivät kuitenkaan ole täysin vertailukelpoisia, sillä vuonna 2014 Teuvalle myönnettiin harkinnanvaraista valtionosuutta 790 000 euroa.

Pitkäaikaisten lainojen määrä nousi 20,5 milj. euroon. Kuntatodistuksia oli vuoden vaihteessa avoinna 800 000 euroa.

## Henkilöstökulut

Henkilöstömenot laskivat 1,8 prosenttia ollen 9,5 milj. euroa. Palkkakulujen osuudeksi muodostui 6,9 milj. euroa, mikä oli samaa tasoa kuin edellisenä vuotena. Eläke- ja muut henkilöstösivukulut sen sijaan laskivat 169 000 euroa. Henkilöstökulut muodostivat 57 prosenttia kunnan omista toimintamenoista.

## Investoinnit

Vuoden 2015 talousarvion keskeisiä investointeja olivat talonrakennuksen, yleisten alueiden ja viemärlaitoksen toteutuneet hankkeet. Talonrakennuksen suurimmat investoinnit (v. 2015 talonrakennuksen kokonaisnettoinvestoinnit 3 322 339,45 euroa) olivat hammaslääkäritilojen rakentaminen sekä koulukeskuksen II-vaiheen valmistuminen. Pienempiä investointeja olivat mm. keittiöparakin muuntaminen Eskarituloiksi sekä kirjaston remontti.

Liikennealueiden investointeja olivat kaavateiden parantamis- ja päällystystyöt (nettoinvestoinnit 72 915,65 euroa). Liiketoiminnan investoinneista suurin oli Äystön koulun siirtoviemäriin rakentaminen.

Talonrakennuksen päivitetyn investointiohjelman 4 910 000 euron mukaisista investoinneista toteutui vuoden aikana n. 68 %. Käyttöomaisuutta myytiin 211 139 eurolla ja rahoitusosuudet valtiolta olivat 1 350 024 euroa.

Yleisten alueiden investointien toteutuma oli 34 % ja liiketoiminnan 7 %. Toteutumat jäivät alhaisiksi johtuen Kafiaarin teollisuusalueen kaavan toteutumisen viivästyisestä.

Kokonaisuudessaan kunnan investointiohjelman toteutuma oli 58 %.

### **Selonteko kunnan sisäisen valvonnan järjestämisestä**

Yleisohjeen kunnan ja kuntayhtymän tilinpäätöksen ja toimintakertomuksen laatimisesta (Kirjanpitolautakunnan kuntajaosto 2009) mukaan kunnanhallituksen on toimintakertomuksessa tehtävä selkoa, miten kunnan sisäinen valvonta ja siihen sisältyvä riskienhallinta on kunnassa järjestetty sekä miten konsernivalvonta on kuntakonsernissa järjestetty, onko niissä havaittu puutteita kuluneella tilikaudella ja miten valvontaa on mainituilla kohdealueilla tarkoitus kehittää voimassa olevalla taloussuunnittelukaudella.

Teuvan kunnan hallintosäännön 69 §:n mukaan sisäisen valvonnan järjestämisestä vastaa kunnanhallitus. Kuntakonsernin tarkastuksesta ja valvonnasta säädetään Teuvan kunnan konserniohjeessa (Kvalt 16.12.2007). Teuvan kunnan sisäinen valvonta on sisällöllisesti ohjeistettu kunnanvaltuuston 15.12.2014 hyväksymällä sisäisen valvonnan ja riskienhallinnan ohjeella.

Pyrkimyksenä on sisällyttää ohjeen tavoitteet osaksi jokapäiväistä toimintaa. Tämä edellyttää kaikessa toiminnassa laaja-alaista riskitietoisuutta, tavoitteiden tuntemista ja niihin sitoutumista. Päätöksellään kunnanvaltuusto on sitoutunut kaikkiin kunnan sisäisen valvonnan ohjeisiin. Samoin toimialojen johto ja kunnan johto seuraavat lainsäädännön ja asetusten muutoksia, hankkeiden toteutumista ja määrärahojen riittävyttä. Lisäksi toimialojen toimintaa ohjeistetaan kunnan sisäisillä ohjeilla. Tarkastuslautakunta arvioi, ovatko valtuuston asettamat toiminnalliset ja taloudelliset tavoitteet toteutuneet. Tarkastuslautakunnalla on oikeus tutustua tytäryhteisöjen toimintaan ja saada tarvittaessa selvityksiä toiminnasta.

Asioiden käsittelyvastuu kuuluu johtavien viranhaltijoiden toimivaltaan. Vireillä olevista ja päättyneistä prosesseista raportoidaan säännöllisesti. Sopimukset on viety diaariin ja niiden eräpäiviä ja voimassaoloaikoja seurataan. Valvontavastuu on esimiehillä. Diarisointia kehitetään ja tehostetaan, arkistonmuodostussuunnitelmaa on päivitetty uuden asianhallintaohjelmiston käyttöönoton yhteydessä.

Tavoitteiden toteutumista arvioidaan pääsääntöisesti toimintakertomuksen ja talousarvion toteutumisvertailun avulla. Lisäksi raportoidaan muutoksista tarvittaessa viranhaltijatasolle.

Toiminnan tuloksellisuutta seurataan toimintakertomuksen, talouden toteutumaraporttien, välitilinpäätöksen ja tilinpäätöksen avulla. Lisäksi käytetään maakunnallisia ja valtakunnallisia vertailuja arvioinnin pohjana.

Kunnan vakuutukset kattavat henkilöriskit tapaturmien osalta, omaisuusriskit kiinteän ja irtaimen omaisuuden osalta, toiminnan riskit on vakuutettu keskeytysvakuutuksella sekä vastuuvakuutuksella. Ajoneuvoille on omat vakuutukset.

### Tilikauden tuloksen muodostuminen ja toteutumisvertailu

Tuloslaskelman tehtävänä on osoittaa, riittääkö tuottoina kertynyt tulo-rahoitus palvelujen tuottamisesta aiheutuneiden kulujen kattamiseen. Tuloslaskelma palvelee kunnan oman johtamisen lisäksi eri sidosryhmiä, jotka varojen käyttöä valvoessaan ja tulonsiirtoihin perustuvan rahoituksen tarvetta arvioidessaan joutuvat muodostamaan käsityksen kunnan taloudesta.

Teuvan kunta TULOSLASKELMA 2015	Tilinpäät. 2014	Budjetti+ muutos	Toteutuma 2015	Käyttö- %
3000 TOIMINTATUOTOT				
3001 Myyntituotot	1 826 857,38	1 820 985,00	1 292 202,57	71
3002 Maksutuotot	1 267 271,57	1 227 592,00	1 357 951,98	110,6
3300 Tuet ja avustukset	214 716,14	216 600,00	226 853,97	104,7
3400 Muut toimintatuotot	1 940 202,73	2 046 000,00	1 823 820,41	89,1
<b>3000 TOIMINTATUOTOT</b>	<b>5 249 047,82</b>	<b>5 311 177,00</b>	<b>4 700 828,93</b>	<b>88,5</b>
4000 TOIMINTAKULUT				
4001 Henkilöstökulut	-9 654 883,54	-9 948 913,00	-9 509 209,36	95,6
4300 Palvelujen ostot	-26 193 582,53	-26 035 812,00	-25 768 918,38	99
4500 Aineet, tarvikkeet ja tavarat	-2 145 440,92	-2 252 391,00	-1 870 793,79	83,1
4700 Avustukset	-567 080,09	-495 400,00	-989 627,46	199,8
4800 Muut toimintakulut	-829 280,07	-585 810,00	-711 646,13	121,5
<b>4000 TOIMINTAKULUT</b>	<b>-39 390 267,15</b>	<b>-39 318 326,00</b>	<b>-38 850 195,12</b>	<b>98,8</b>
<b>4999 TOIMINTAKATE/JÄÄMÄ</b>	<b>-34 141 219,33</b>	<b>-34 007 149,00</b>	<b>-34 149 366,19</b>	<b>100,4</b>
5000 Verotulot	16 709 690,53	16 881 500,00	16 804 208,21	99,5
5500 Valtionosuudet	18 337 456,00	17 600 000,00	17 869 253,00	101,5
6000 Rahoitustuotot ja -kulut	-228 090,99	-221 000,00	-158 716,61	71,8
<b>6999 VUOSIKATE</b>	<b>677 836,21</b>	<b>253 351,00</b>	<b>365 378,42</b>	<b>144,2</b>
7000 Poistot ja arvonalentumiset	-1 571 723,57	-1 650 000,00	-1 513 238,30	91,7
8000 Satunnaiset tuotot ja kulut	0	0	585 228,93	-100
<b>8499 TILIKAUDEN TULOS</b>	<b>-893 887,36</b>	<b>-1 396 649,00</b>	<b>-562 630,95</b>	<b>40,3</b>

Tuloslaskelman toimintakate ilmoittaa, paljonko toimintamenoista jää katettavaksi verotuloilla ja valtionosuuksilla. **Vuoden 2015 toimintakate pysyi edellisen vuoden tasolla ollen -34,1 milj. euroa. Toimintatuottojen osuus toimintakuluista on 12,10 prosenttia.** Tunnusluku osoittaa, paljonko toiminnan kuluista saadaan katetuksi palvelusuoritteiden myynti- ja maksutuloilla sekä muilla varsinaisen toiminnan tuotoilla. Saatu prosenttiosuus vähennettynä sadasta (87,90 %) osoittaa taas, paljonko toimintakuluista jää rahoitettavaksi verotuloina ja valtionosuuksina.

Käyttökate osoittaa varsinaisen toiminnan tuloksen ennen rahoituseriä ja poistoja. Verotulot ja käyttötalouden valtionosuudet ovat kunnan toimintamenojen kattamiseen tarkoitettua säännöllistä tulo-rahoitusta, jonka jälkeen käyttökattteen tulisi olla ylijäämäinen. **Vuoden 2015 käyttökate osoittaa 524 095 euroa ylijäämää.**

Vuosikatetta eli kunnan rahoitustulosta tulee arvioida sekä tuloksen muodostumisen että rahoituksen riittävyyden kannalta. Tuloslaskelmassa vuosikatteen tulisi kattaa vähintään poistot eli pitkävaikutteisten tuotantotekijöiden käytöstä aiheutuneet kustannukset. Vuoden 2015 vuosikate osoittaa 365 378 euron ylijäämää ja poistojen määrä on 1,51 milj. euroa, jolloin vuosikatteen määrä on 24,15 prosenttia poistojen määrästä. **Asukasta (5482) kohti vuosikate on 66,65 euroa.**

Tilikauden tulos on tilikaudelle jaksotettujen tulojen ja menojen erotus, joka lisää tai vähentää kunnan omaa pääomaa. Tilikauden tuloksen jälkeen esitettävät erät ovat tuloksen käsittelyeriä. Ylijäämäinen tilikauden tulos voidaan siirtää varauksiin, rahastoida tai liittää tilinpäätöstä seuraavan vuoden tilinpäätöksessä edellisiltä vuosilta kertyneeseen yli- tai alijäämään. **Tilikauden tulos vuonna 2015 on – 562 630,95 euroa alijäämäinen.**

### **Toiminnan rahoitus ja rahoitusosan toteutumisvertailu**

Rahoituslaskelma on keskeinen osa kunnan tilinpäätöstä. Rahoituslaskelmalla osoitetaan, kuinka paljon kunnan varsinaisen toiminnan ja sen investointien nettokassavirta on ylijäämäinen tai alijäämäinen. Rahoitustoiminnan kassavirralla osoitetaan, miten alijäämäinen nettokassavirta on rahoituksellisesti katettu tai miten ylijäämä on käytetty rahoitusaseman muuttamiseen. Rahoituslaskelma samoin kuin tuloslaskelma on kunnan kokonaistaloutta kuvaava laskelma. Rahoituslaskelma esitetään tilinpäätöksessä pakollisena informaationa, joka täydentää tuloslaskelman, taseen ja niiden liitetietojen antamaa kuvaa tulorahoituksen riittävyydestä, investoinneista, sijoituksista, pääomarahoituksesta sekä rahoitusaseman muutoksista.

Kunnan rahoituslaskelma esitetään ns. kassavirtalaskelmana, jossa erikseen on nähtävissä varsinaisen toiminnan ja investointien nettokassavirrat, jotka käsittävät tulorahoituksen ja investointierät. Rahoituslaskelmasta käy erikseen ilmi rahoitustoiminnan nettokassavirta. Sitä varten rahoitustoiminnan kassavirtalaskelmassa esitetään ensin antolainojen ja lainakannan muutokset. Niiden jälkeen esitetään maksuvalmiuteen vaikuttavat omien pääomien muutokset. Kunnan rahoituslaskelma laaditaan suoriteperusteisesti.

## TEUVAN KUNTA

Teuvan kunta		Toteutuma	Toteutuma
RAHOITUSLASKELMA		2014	2015
9310	TOIMINNAN JA INVESTOINTIEN RAHAVIRTA		
9315	TOIMINNAN RAHAVIRTA		
9320	VUOSIKATE	677 836,21	365 378,41
9325	SATUNNAISET ERÄT		585 228,93
9330	TULORAHOITUKSEN KORJAUSET	205 759,55	192 345,89
9315	TOIMINNAN RAHAVIRTA	883 595,76	1 142 953,23
9350	INVESTOINTIEN RAHAVIRTA		
9355	INVESTOINTIMENOT	-3 768 023,16	-6 814 285,10
9360	RAHOITUSOSUUDET INVESTOINTIMENOIHIIN	387 140,15	1 350 024,00
9365	PYSYVIEN VAST. HYÖDYKKEIDEN LUOV.TULOT	100 867,00	1 068 338,07
9350	INVESTOINTIEN RAHAVIRTA	-3 280 016,01	-4 395 923,03
<b>9310</b>	<b>TOIMINNAN JA INVESTOINTIEN RAHAVIRTA</b>	<b>-2 396 420,25</b>	<b>-3 252 969,80</b>
9400	RAHOITUKSEN RAHAVIRTA		
9410	ANTOLAINAUKSEN MUUTOKSET		
9411	ANTOLAINASAAMISTEN LISÄYKSET		-266 000,00
9415	ANTOLAINASAAMISTEN VÄHENNYS	59 455,87	49 000,00
9410	ANTOLAINAUKSEN MUUTOKSET	59 455,87	-217 000,00
9460	LAINAKANNAN MUUTOKSET		
9461	PITKÄAIKAISTEN LAINOJEN LISÄYS	1 500 000,00	7 000 000,00
9465	PITKÄAIKAISTEN LAINOJEN VÄHENNYS	-1 197 681,40	-1 547 653,06
9468	LYHYTAIKAISTEN LAINOJEN MUUTOS	1 311 595,32	149 971,66
9460	LAINAKANNAN MUUTOKSET	1 613 913,92	5 602 318,60
9480	MUUT MAKSUVALMIUDEN MUUTOKSET		
9481	TOIMEKSIANTOJEN VAROJEN JA PÄÄOM. MUUTOS	21 286,92	95,9
9482	VAIHTO-OMAISUUDEN MUUTOS	-163 219,45	187 117,81
9483	SAAMISTEN MUUTOS	761 705,03	-1 251 968,31
9486	KOROTTOMIEN VELKOJEN MUUTOS	534 118,81	-1 981 387,05
9480	MUUT MAKSUVALMIUDEN MUUTOKSET	1 153 891,31	-3 046 141,65
<b>9400</b>	<b>RAHOITUKSEN RAHAVIRTA</b>	<b>2 827 261,10</b>	<b>2 339 176,95</b>
9490	RAHAVAROJEN MUUTOS		
9500	RAHAVARAT 31.12.	1 220 128,94	306 336,09
9501	RAHAVARAT 1.1.	789 288,09	1 220 128,94
<b>9502</b>	<b>RAHAVAROJEN MUUTOS</b>	<b>430 840,85</b>	<b>-913 792,85</b>

## Rahoituslaskelman tunnusluvut

***Toiminnan ja investointien rahavirta oli – 3,3 milj. euroa ja sen kertymä viideltä vuodelta on yhteensä – 21,8 milj. euroa***

Rahoituslaskelman välitulos Toiminnan ja investointien rahavirta itsessään on jo tunnusluku, jonka positiivinen (ylijäämäinen) määrä ilmaisee sen, kuinka paljon rahavirrasta jää nettoantolainaukseen, lainojen lyhennyksiin ja kassan vahvistamiseen ja negatiivinen (alijäämäinen) määrä ilmaisee sen, että menoja joudutaan kattamaan joko olemassa olevia kassavaroja vähentämällä taikka ottamalla lisää lainaa.

*Toiminnan ja investointien rahavirta* -välituloksen tilinpäätösvouden ja neljän edellisen vuoden kertymän avulla voidaan seurata investointien omarahoituksen toteutumista pitemmällä aikavälillä. Omarahoitusvaatimus täyttyy, jos kertymä viimeksi päättyneenä tilinpäätösvoonna on positiivinen. Toiminnan ja investointien rahavirran kertymä ei saisi muodostua pysyvästi negatiiviseksi.

***Investointien tulorahoitusprosentti oli 6,69 %.***

Investointien tulorahoitus -tunnusluku kertoo kuinka paljon investointien omahankintamenosta on rahoitettu tulorahoituksella. Tunnusluku vähennettynä sadasta osoittaa prosenttiosuuden (93,31 %), mikä on jäänyt rahoitettavaksi pääomarahoituksella eli käyttöomaisuuden myynnillä, lainalla tai kassavarojen määrää vähentämällä.

Investointien omahankintamenolla tarkoitetaan rahoituslaskelman käyttöomaisuusinvestointeja, joista on vähennetty rahoituslaskelmaan merkityt rahoitusosuudet.

***Lainanhoitokate oli 0,33, kun vuonna 2014 se oli 0,29***

Lainanhoitokate kertoo kunnan tulorahoituksen riittävyyden vieraan pääoman korkojen ja lyhennysten maksuun. Jos kunnan lainakannasta enemmän kuin 20 % on kertalyhenteisiä lainoja, otetaan lyhennyksen määräksi tunnuslukua laskettaessa laskennallinen vuosilyhennys, joka saadaan jakamalla edellä mainittu lainakanta 31.12. kahdeksalla.

Tulorahoitus riittää lainojen hoitoon, jos tunnusluvun arvo on yksi tai suurempi. Jos tunnusluvun arvo on alle yksi, joudutaan vieraan pääoman hoitoon ottamaan lisälainaa, realisoimaan kunnan omaisuutta tai vähentämään kassavaroja.

### ***Maksuvalmius***

Kassavarat 31.12. olivat 306 336 euroa (1,2 milj. euroa v. 2014). Kassavaroihin lasketaan rahoitusarvopaperit sekä rahat ja pankkisaamiset. Kassasta maksut olivat 47,8 milj. euroa.

Kassan riittävyys oli 2,34 päivää. Kunnan maksuvalmiutta kuvataan kassan riittävyytenä päivinä. Tunnusluku ilmaisee, monenko päivän kassasta maksut voidaan kattaa kunnan kassavaroilla.

**Rahoitusasema ja sen muutokset*****Tasetarkastelu***

Kunnan rahoituksen rakennetta kuvataan taseen ja siitä laskettavien tunnuslukujen avulla. Rahoitusasemassa tilikaudella tapahtuneet muutokset kuten sijoitukset, pääoman lisäykset ja palautukset käyvät ilmi rahoituslaskelmasta.

Toimintakertomuksessa tasetiedot tulee esittää siten eriteltynä, että niistä voidaan laskea taseen tunnusluvut. Kuntajaoston tasetarkastelusta antaman yleisohjeen mukaisesti tarkemmin eritelty, sentin tarkkuudella laadittu tase esitetään tasekirjan tilinpäätöslaskelmat osassa.

Teuvan kunta <b>TASE 31.12.2015</b>	<b>31.12.2014</b>	<b>31.12.2015</b>
<b>1000 VASTAAVAA</b>		
1001 PYSYVÄT VASTAAVAT		
1100 Aineelliset hyödykkeet	27 085 569	28 134 977
1200 Sijoitukset	11 112 531	12 970 462
1400 Toimeksiantojen varat	243 742	230 002
1500 VAIHTUVAT VASTAAVAT		
1501 Vaihto-omaisuus	254 704	67 586
1600 Saamiset	1 257 169	2 417 246
1900 Rahat ja pankkisaamiset	1 220 129	306 336
<b>1000 VASTAAVAA</b>	<b>41 173 844</b>	<b>44 126 609</b>
<b>2000 VASTATTAVAA</b>		
2001 OMA PÄÄOMA		
2002 Peruspääoma	22 881 275	22 881 275
2040 Edellisten tilikausien yli/alijäämä	-2 327 033	-3 220 921
2050 Tilikauden yli-/alijäämä	-893 887	-562 631
2300 TOIMEKSIANTOJEN PÄÄOMAT		
2325 Lahjoitusrahastojen pääomat	349 704	340 811
2330 Muut toimeksiantojen pääomat	32 098	27 347
2400 VIERAS PÄÄOMA		
2401 Pitkäaikainen	13 567 373	19 019 720
2500 Lyhytaikainen	7 564 315	5 641 008
<b>2000 VASTATTAVAA</b>	<b>41 173 844</b>	<b>44 126 609</b>

**Taseen tunnusluvut:****Omavaraisuus-%****43,2**

=100x (oma pääoma+poistoero ja vapaaehtoiset varaukset)/(koko pääoma-saadut ennakot)



Omavaraisuusaste mittaa kunnan vakavaraisuutta, alijäämän sietokykyä ja sen kykyä selviytyä sitoumuksista pitkällä tähtäimellä. Omavaraisuuden hyvänä tavoite-tasona voidaan pitää kuntatalouden keskimääräistä 70 %:n omavaraisuutta. 50 %:n tai sitä alempi omavaraisuusaste merkitsee suurta velkaantuneisuutta.

**Rahoitusvarallisuus euro/asukas -4 001**

= (saamiset+rahoitusarvopaperit+rahat ja pankkisaamiset)-(vieras pääoma-saadut ennakot)/asukasmäärä

Tunnusluku osoittaa likvidien varojen riittävyyden vieraan pääoman takaisinmaksuun.

**Suhteellinen velkaantuneisuus-% 62,9**

=100x (vieras pääoma-saadut ennakot)/käyttötulot

Tunnusluku kertoo kuinka paljon kunnan käyttötuloista tarvittaisiin vieraan pääoman takaisinmaksuun. Suhteellinen velkaantuneisuus on omavaraisuusastetta käyttökelpoisempi tunnusluku kuntien välisessä vertailussa, koska käyttöomaisuuden ikä, käyttöomaisuuden arvostus tai poistomenetelmä ei vaikuta tunnusluvun arvoon.

**Kertynyt alijäämä, 1000 euroa 3 784**

**Kertynyt alijäämä euroa/asukas 690**

**Lainakanta 31.12 21 367 373,06 euroa**

=vieras pääoma-(saadut ennakot+ostovelat+siirtovelat+muut velat)

**Lainat euroa/asukas 3 897,73 euroa/asukas**

Kunnan lainakannalla tarkoitetaan korollista vierasta pääomaa.

**Lainasaamiset 31.12 1 721 157,99**

=Sijoituksiin merkityt jvk-lainasaamiset ja muut lainasaamiset

Lainasaamisilla tarkoitetaan pysyviin vastaaviin merkittyjä antolainoja kunnan omistamien ja muiden yhteisöjen investointien rahoittamiseen.

## Kuntakonsernin toiminta ja talous

Kunnan, joka tytäryhteisöineen muodostaa kuntakonsernin, tulee laatia ja sisällyttää tilinpäätökseensä konsernitilinpäätös. Konsernitilinpäätös tulee laatia samalta päivältä kuin kunnan tilinpäätös.

Konsernitilinpäätös laaditaan konserniyhteisöjen taseiden ja tuloslaskelmien sekä niiden liitetietojen yhdistelmänä. Konsernitilinpäätökseen sisällytetään lisäksi konsernin rahoituslaskelma, jossa annetaan selvitys kuntakonsernin varojen hankinnasta ja niiden käytöstä tilikauden aikana.

Kunnan konsernirakenne selviää liitteenä olevasta taulukosta.

Konsernitase ja sen tunnusluvut esitetään toimintakertomuksen liitteenä.

Teuvan kuntakonserniin kuuluu 7 tytäryhtiötä, joista merkittävimmät ovat Teuvan Kaukolämpö Oy, Teak Oy ja Teuvan Vuokratalot Oy (kts. tarkemmin liitetiedot). Kuntakonsernin taseen loppusumma on yhteensä 56,4 milj. euroa. Toimintakulut olivat 79,7 milj. euroa ja toimintatuotot 44,8 milj. euroa. Konsernin toimintakate oli -34,9 milj. euroa, kun se kunnan osalta oli -34,1 milj. euroa. Konsernin vuosikate oli 2 041 151 euroa. Poistot ja arvonalentumiset oli 3 230 472 euroa. Tulos ennen tilinpäätössiirtoja oli -843 304 euroa. Taseen loppusumma kasvoi vuoteen 2014 verrattuna 2,2 milj. euroa. Konsernin lainat euroa/asukas ovat 5 021 euroa (3 994 euroa vuonna 2014).

### Toimenpiteet toimintavuoden tuloksen johdosta

Tilikauden tuloksella tarkoitetaan kunnan tuloslaskelman tulosta ennen varauksia ja rahastosiirtoja. Kunnanhallituksen esitys tuloksen käsittelystä voi tarkoittaa investointivaruksen poistoeron tai rahaston lisäystä. Yksityiskohtaisia säännöksiä tai kuntajaoston ohjeita tuloksen käsittelystä ei ole. Lisäysten käsittelemistä nettomääräisesti siten, että lisäyksiä vähentäviä eriä ovat varausten, kertyneen poistoeron ja rahaston vähennykset, voidaan kuitenkin pitää perusteltuna.

Tilikauden tulos osoittaa -562 630,95 euroa alijäämää.

***Kunnanhallitus esittää, että vuoden 2015 tilikauden tulos -562 630,95 euroa kirjaan omaan pääomaan edellisten tilikausien yli-/alijäämäerään.***

Taseen alijäämäksi muodostuu edellä esitetyn kirjauksen seurauksena -3 783 551,42 euroksi.

Kuntalain 115 §:n mukaan:

*Jos kunnan taseessa on kattamatonta alijäämää, toimintakertomuksessa on esitettävä selvitys talouden tasapainotuksen toteutumisesta tilikaudella sekä voimassa olevan taloussuunnitelman riittävydestä talouden tasapainottamiseksi.*

Valtuusto on hyväksynyt yhteensä kolme säästöpakettia vuosina 2012, 2013 ja 2014. Säästötoimenpiteet ovat kohdistuneet laajasti kunnan toimintoihin, kiinteistöihin ja henkilöstöön. Toiminnoista säästöjä on haettu tehostamisen ja toimintojen karsimisen kautta. Kiinteistösäästöjä on saatu aikaiseksi mm. kiinteistökantaa vähentämällä. Henkilöstösäästöt ovat sisältäneet henkilöstön lomautukset, luonnollisen poistuman hyödyntämisen ja irtisanomiset.

Säästöohjelmien tuloksena kunnan omien toimintamenojen kasvu on saatu käännettyä laskevalle uralle, mikä ei kuitenkaan ole riittänyt kääntämään tulosta ylijäämäiseksi. Vuoden 2015 tuloslaskelmassa toimintamenot laskivat 1,37 prosenttia eli 540 000 euroa. Sosiaali- ja terveystoimen menot laskivat 1,9 prosenttia kunnan muiden toimintamenojen laskiessa 0,7 prosenttia.

Vuoden 2015 tilinpäätökseen liittyy suuria kertaluonteisia eriä, minkä vuoksi luvut eivät ole täysin verrannollisia edellisen vuoden lukuihin nähden. Jos merkittävimmät kertaluonteiset erät eliminoidaan toimintamenoista, kunnan omat toimintamenot laskivat noin 400 000 euroa eli 2,4 prosenttia.

Voimassa oleva taloussuunnitelman mukaan Teuvan kunnan tulos kääntyy ylijäämäiseksi vuonna 2018. Suunnitelman lähtökohtana on, että toimintamenot laskevat selvästi taloussuunnitelmakauden aikana, mikä edellyttää uusien säästökohteiden löytämistä kunnan omassa toiminnassa. Avaintekijän roolissa ovat kuitenkin seudullisia palveluja tuottavat toimijat, joiden on myös löydettävä toiminnastaan säästöjä.

## TALOUSARVION TOTEUTUMINEN

### Käyttötalouden toteutumisvertailu

Teuvan kunta KÄYTTÖTALOUS	TP 2014	TA 2015	TP 2015	Toteut. %
<b>Ylin päätöksenteko ja valvonta</b>				
toimintatulot	9 110	9 000	9 391	104,3
toimintakulut	-83 559	-63 557	-54 963	86,5
	<b>-74 449</b>	<b>-54 557</b>	<b>-45 572</b>	83,5
<b>Hallinto- ja elinkeinotoimi</b>				
toimintatulot	348 177	308 200	303 838	98,6
toimintakulut	-25 153 923	-24 678 654	-25 138 616	101,9
	<b>-24 805 746</b>	<b>-24 370 454</b>	<b>-24 834 778</b>	101,9
<b>Sivistystoimi</b>				
toimintatulot	715 661	660 000	682 216	103,4
toimintakulut	-8 113 860	-8 225 900	-7 913 184	96,2
	<b>-7 398 199</b>	<b>-7 565 900</b>	<b>-7 230 968</b>	95,6
<b>Tekninen toimi ja rakennuslautakunta</b>				
toimintatulot	4 176 099	4 333 977	3 705 384	85,5
toimintakulut	-6 038 925	-6 350 215	-5 743 432	90,4
	<b>-1 862 826</b>	<b>-2 016 238</b>	<b>-2 038 048</b>	101,1
<b>Yhteensä</b>				
toimintatulot	5 249 047	5 311 177	4 700 829	88,5
toimintakulut	-39 390 267	-39 318 326	-38 850 202	98,8
<b>toimintakate</b>	<b>-34 141 220</b>	<b>-34 007 149</b>	<b>-34 149 366</b>	100,4

## Lisätietona selvitys käyttötalouden sisäisistä eristä

Teuvan kunta					
SISÄISET ERÄT 1-12/2015	Ylin päät.	Hall&Elink	Sivistys	Tekninen	Yhteensä
3006 Sisäiset vesi- ja jätevesimaksut				72 635,67	
3007 Sisäiset vesihuollon perusmaksut				24 275,81	
3012 Sisäiset kaukolämmön myyntituotot				188 181,73	
3013 Sisäiset kaukolämmön perusmaksut				23 571,01	
3130 Muut suoritteiden myyntituoto		1 004,00			
<b>3001 Myyntituotot</b>		<b>1 004,00</b>		<b>308 664,22</b>	<b>309 668,22</b>
3207 Sisäiset kopiointimaksut				9 089,25	
3237 Sisäinen Keittiöpalvelusten myynti				119 683,82	
3296 Sisäiset ateriamaksut				9 127,15	
3270 Opetus- ja kulttuuritoimen maksut			6 671,00		
3276 Sisäiset pääsymaksut					
3280 Yhdyskuntapalvelujen maksut					
<b>3002 Maksutuotot</b>			<b>6 671,00</b>	<b>137 900,22</b>	<b>144 571,22</b>
3277 Sisäiset tilojen käyttökorkvaukset				162	
3421 Sisäiset muiden tilojen vuokrat					
3531 Sisäiset tuotot/taloushallinto		111 322,48			
3532 Sisäiset tuotot/henkilöstöhallinto		53 433,36			
3533 Sisäiset tuotot/ tietohallinto		238 669,56			
3534 Sisäiset tuotot/ liikunta-alueet				54 813,24	
3535 Sisäiset tuotot/kiinteistö				1 444 360,92	
3536 Ruokapalvelujen vyörytystulot				476 821,55	
3537 Sisäiset tuotot/poistot				698 639,89	
3538 Puhelinpalvelut vyörytys					
<b>3400 Muut toimintatuotot</b>		<b>403 425,40</b>		<b>2 674 797,60</b>	<b>3 078 223,00</b>
<b>3000 TOIMINTATUOTOT</b>	<b>0</b>	<b>404 429,40</b>	<b>6 671,00</b>	<b>3 121 362,04</b>	<b>3 532 462,44</b>
4341 Sisäiset toimistopalvelut					
4411 Sisäiset ravitsemuspalvelut	-141,86	-43,51	-24,8	-220,3	
4441 Sisäiset koulutus- ja kulttuuripalvelut					
4438 Sisäinen kuntatyö kuntoon					
4471 Sisäiset muut palvelut		-133	-6 785,00	-9 171,25	
4340 Muiden palvelujen ostot					
4391 Sisäiset raken.j alal. Rak.					
<b>4300 Palvelujen ostot</b>	<b>-141,86</b>	<b>-176,51</b>	<b>-6 809,80</b>	<b>-9 391,55</b>	<b>-16 519,72</b>
4521 Sisäiset elintarvikkeet		-128,76	-43 495,26	4 902,66	
4573 Sisäinen kaukolämpö				-211 752,74	
4574 Sisäiset vesimaksut				-96 911,48	
4601 Sisäinen muu materiaali			-675		
<b>4500 Aineet, tarvikkeet ja tavarat</b>		<b>-128,76</b>	<b>-44 170,26</b>	<b>-303 761,56</b>	<b>-348 060,58</b>
4821 Sisäiset rakenn. ja huoneistojen vuokrat		-144		18,00	
4941 Taloushallinnon kust. vyörytys		-66 604,22	-22 075,23	-22 643,04	
4942 Muut sisäiset/ Henkilöstöhallinto		-1 725,91	-38 872,74	-12 834,71	
4943 Tietohallinnon kust. vyörytys		-114 031,06	-49 949,40	-74 689,09	
4944 Liikunta-alueiden kust. vyörytys			-54 813,24		
4945 Kiinteistö kust. vyörytys		-108 882,54	-997 152,38	-338 326,00	
4946 Ruokapalvelujen vyörytys			-513 209,90	-72 161,21	
4947 Muut sisäiset/poistot		-20 341,97	-580 063,01	-79 344,49	
4948 Puhelinpalvelujen vyörytys					
<b>4800 Muut toimintakulut</b>		<b>-311 729,70</b>	<b>-2 256 135,90</b>	<b>-600 016,54</b>	<b>-3 167 882,14</b>
<b>4000 TOIMINTAKULUT</b>	<b>-141,86</b>	<b>-312 034,97</b>	<b>-2 307 115,96</b>	<b>-913 169,65</b>	<b>-3 532 462,44</b>

## Ylin päätöksenteko ja valvonta

Ylimmän päätöksenteon ja valvonnan toimielimet asettavat tarvittaessa tavoitteensa ja painotuksensa itsenäisesti.

Ylin päätöksenteko ja valvonta			
Tuloslaskelma	TP 2014	TA 2015	TP 2015
Toimintatulot	9 110	9 000	9 391
Sisäiset toimintatuotot	0	0	0
Yht.	9 110	9 000	9 391
Toimintakulut	-83 559	-63 557	-54 963
Sisäiset toimintakulut	-81	0	-142
Yht.	-83 640	-63 557	-55 105
Toimintakate	-74 530	-54 557	-45 714
Tilikauden tulos	-74 530	-54 557	-45 714

## Kunnanvaltuusto

Kunnanvaltuuston päämääränä on lainsäädäntö (erityisesti kuntalain 1 §, 14 §, 30 §, 69 § ja 110 §) sekä kunnan toiminta-ajatus huomioon ottaen huolehtia ja vastata päätöksenteollaan, että kunnan ja sen päävastuualueiden toiminnalliset sekä taloudelliset päämäärät ja tavoitteet voidaan toteuttaa ja kaikki kunnalle säädetyt tai päätetyt tehtävät hoitaa.

Kunnanvaltuustolla oli seitsemän kokousta ja kaksi valtuustoseminaaria.

## Tarkastuslautakunta

Tarkastuslautakunnan ja tilintarkastajan osalta päämääränä on kunnanvaltuuston valtuuttamana ja puolesta edistää laillisuutta ja kunnan edun mukaista tarkoituksenmukaisuutta kunnan toiminnassa, hallinnossa ja talouden hoidossa.

Tarkastuslautakunta kokoontui seitsemän kertaa.

## Hallinto- ja elinkeinotoimi

### Päävastuualueen päällikön katsaus

#### *Talous*

Hallinto- ja elinkeinotoimen päävastuualueen vuoden 2015 käyttötalousosan ulkoisten toimintakulujen toteutuma oli 25 138 616 euroa. Summa sisältää Suupohjan peruspalveluliikelaitoskuntayhtymältä tilattavat sosiaali-, terveys- ja ympäristöpalvelut, jotka muodostavat 88,2 prosenttia hallinto- ja elinkeinotoimen päävastuualueen menotaloudesta. Ennen LLKY:n siirtymistä syntyneet sosiaali- ja terveyspalveluhenkilöstön eläkevastuut muodostavat 2,34 % hallinto- ja elinkeinotoimen menoista. Myös Suupohjan elinkeinotoimen kuntayhtymän ja Suupohjan seutupalvelukeskuksen maksuosuudet sisältyvät vastuualueelle. Hallinto- ja elinkeinotoimen käyttötalouden toimintakatteen toteuma budjettiin nähden oli 101,5 prosenttia.

#### *Hallinto ja henkilöstö*

Kunnanhallituksella oli 17 varsinaista kokousta, joissa käsiteltäviä asioita on ollut yhteensä 222 kpl. Kunnanhallituksen kokouksen jälkeen on pidetty iltakouluja 14 kertaa. Yhteis palvelupisteen hoitoon on palkattuna yksi määräaikainen henkilö, joka on myös toiminut pitkäaikaisen sairausajan sijaisena. Hallinto- ja elinkeinotoimessa työskenteli vuoden lopussa 2015 viisi viranhaltijaa ja työntekijää.

#### *Kunnan tuet perheille*

##### *Lapsiperheiden etuudet*

Vaipparahoja (150 e) ja pirttilahjoja (500 e) luovutettu seuraavasti:

v. 2007	47 vauvaa x 650 euroa	=	30 550 euroa
v. 2008	59 vauvaa x 650 euroa	=	38 350 euroa
v. 2009	44 vauvaa x 650 euroa	=	28 600 euroa
v. 2010	54 vauvaa x 650 euroa	=	35 100 euroa
v. 2011	56 vauvaa x 650 euroa	=	36 400 euroa
v. 2012	49 vauvaa x 650 euroa	=	38 350 euroa

Vaipparahoja (150 e) ja pirttilahjoja (200 e) luovutettu seuraavasti:

v. 2013	55 vauvaa x 350 euroa	=	19 250 euroa
v. 2014	51 vauvaa x 350 euroa	=	17 850 euroa
v. 2015	36 vauvaa x 350 euroa	=	12 600 euroa

Ikäihmisille suunnattua siivouspalvelusetelikorvausta maksettiin vuonna 2015 yhteensä 17 310 euroa.

## Kunnanhallitus

### Toiminta-ajatus

Valtuuston päättämien strategioiden mukaisesti kunnanhallitus johtaa kunnan hallintoa, taloutta ja palvelutuotantoa sekä ohjaa konserniyhtiöiden toimintaa. Suunnitelmallisella asunto-, maankäyttö- ja elinkeinopolitiikalla sekä laaja-alaisella yhteistyöllä kunnanhallitus edistää paikkakunnan elinvoimaisuutta.

## Kunnanhallitus

Näkökulma ja kriittiset menestystekijät	Strategiset tavoitteet 2016 -	Avainmittarit ja tavoitetaso	Operatiiviset toimenpiteet / keinot
<b>A s i a k a s</b>			
1. Hyvinvoinnin edistäminen	1.1. Hyvinvoinnin ja itsenäisen suoriutumisen edistäminen sekä terveyserojen kaventaminen 1.2. Syrjäytymisen ehkäiseminen 1.3. Mielen terveyden edistäminen ja päihteiden käytön vähentäminen 1.4. Kuntalaisten hyvinvoinnin edistämisen näkökulma huomioon kaikessa suunnittelussa	1.1.1., 1.2.1., 1.3.1., 1.4.1. Hyvinvointisuunnitelman mukaan	1.1.1.1., 1.2.1.1., 1.3.1.1., 1.4.1.1. Hyvinvointisuunnitelman mukaan
2. Maankäyttö ja asuntopolitiikka	2.1. Yhdyskuntarakenteen harkittu tiivistäminen  2.2. Ennakoiva maanhankinta  2.3. Monipuolinen tonttitarjonta	2.1.1. Rakennuslupien määrä  2.2.1. Hankittujen maalueiden pinta-ala	2.1.1.1. Asemakaavan uudistaminen 2.1.1.2. Kylien maankäytön suunnittelu 2.1.1.3. Tonttien ja talojen yhteismarkkinointi 2.1.1.4. Kylätoiminnan edistäminen 2.2.1.1. Maapolitiikan periaatteet 2.2.1.2. Määrärahavaraus talousarviossa 2.2.1.3. Aktiivinen toiminta maakaupoissa
<b>P r o s e s s i t</b>			
1. Yksinkertaiset ja tehokkaat toimintamallit	1.1. Ohjauksjärjestelmän selkeyttäminen ja tehostaminen  1.2. Innovaatioiden hyödyntäminen  1.3. Varhainen puuttuminen	1.1.1. Päätösprosessin läpimenoaika  1.2.1. Innovaatioiden määrä ja niiden toteutuminen  1.3.1. Tapausten määrä ja korjaustoimenpiteet	1.1.1.1. Seutujohtamisen kehittäminen 1.1.1.2. Oman organisaation muutokset 1.1.1.3. Priorisointi ja perustehtäviin keskittyminen 1.1.1.4. Työvaiheiden analysointi 1.1.1.5. Aitojen ongelmien tunnistaminen ja niihin tarttuminen 1.2.1.1. Kokeilut 1.2.1.2. Tiedon ja yhteyksien hankkiminen 1.2.1.3. Suotuisan ilmapiirin luominen 1.3.1.1. Myönteisen asenteen kasvattaminen 1.3.1.2. Läpinäkyvä periaate 1.3.1.3. Aitojen ongelmien tunnistaminen ja niihin tarttuminen

2. Asiakkaan valinnan vapaus	<p>1.4. Olemassa olevien yhteisöjen hyödyntäminen</p> <p>2.1. Palvelurakenteen selkeys ja läpinäkyvyys</p> <p>2.2. Vaihtoehtojen tarjoaminen</p>	<p>1.4.1. Toimijoiden määrä</p> <p>2.1.1. Asiakastyytyväisyys</p> <p>2.2.2. Asiakastyytyväisyys</p>	<p>1.4.1.1. Tiivis yhteydenpito olemassa oleviin yhteisöihin</p> <p>1.4.1.2. Tunnistetaan omasta toiminnasta asiat, joissa olemassa olevia yhteisöjä voidaan hyödyntää</p> <p>1.4.1.3. Varataan rahaa yhteistyöhön (palvelusopimus)</p> <p>2.1.1.1. Käytäntöjen yhtenäistäminen</p> <p>2.1.1.2. ”Palvelukartat” kuntoon</p> <p>2.2.2.1. Asiakkaan tarpeista lähtevät palvelukokonaisuudet 80/20 - sääntö, olennaiseen keskittyminen</p>
<b>Omistajat / henkilöstö / osaaminen</b>			
<p>1. Johtaminen</p> <p>2 Työhyvinvointi</p>	<p>1.1. Sitoutuneet ja osaavat sidosryhmät</p> <p>1.2. Läpinäkyvyys</p> <p>1.3. Työn tuottavuuden lisääminen</p> <p>1.4. Muutosjohtaminen</p> <p>1.5. Poliittisen johtamisen kehittäminen</p> <p>2.1. Osaava ja motivoitunut henkilöstö</p> <p>2.2. Ajanmukaiset toimitilat ja työvälineet</p>	<p>1.5.1. Oma arvio</p> <p>1.2.2. Palautteen laatu ja määrä</p> <p>1.3.1. Työn tuottavuuden paraneminen 10 prosenttia</p> <p>1.4.1. Oma arvio</p> <p>2.1.1. Henkilöstön tyytyväisyys</p> <p>2.1.2. Lyhyiden sairauspoissaolojen määrä</p> <p>2.2.1. Investointien määrä</p> <p>2.2.2. Sisäilmaongelmien määrä</p>	<p>1.1.1.1. Selkeän toimintamallin luominen</p> <p>1.1.1.2. Turhan byrokratian karsiminen</p> <p>1.2.1.1. Avoimuus ja vuorovaikutteisuus, tiedottaminen, omaehtoisen tiedon haun aktivointi</p> <p>1.3.1.1. Tiimien muodostaminen ja koulutus</p> <p>1.3.1.2. Henkilöstö- ja koulutus-suunnitelma</p> <p>1.4.1.1. Ympäristön muutosten havainnointi ja reagointi</p> <p>2.1.1.1. Perekäyttäminen, koulutus, työkierto, yhteisten koontumisten lisääminen</p> <p>2.2.1.1., 2.2.2.1. Ennakoiva kunnossapito, vuosittaiset tarkastukset, käyttäjien havainnot</p>
<b>Talous</b>			
<p>1. Samalla rahalla enemmän</p> <p>2. Ydintoiminnot itse, muut yhteistyöjärjestelyin</p> <p>3. Elinvoima</p>	<p>1.1. Toiminnan kehittäminen</p> <p>1.2. Osaava kilpailutus</p> <p>1.3. Palvelujen rajaaminen</p> <p>2.1. Ydintoimintojen valinta ja niihin keskittyminen</p> <p>3.1. PK- ja perheyrittäjyyden edellytysten luominen</p> <p>3.2. Sukupolvenvaihdokset</p>	<p>1.1.1. Yksikkökustannukset</p> <p>1.2.1. Saavutetut kustannussäästöt</p> <p>1.3.1. Oma arvio</p> <p>2.1.1. Oma arvio</p> <p>3.1.1. Työpaikat PK-yrityksissä</p> <p>3.2.1. Sukupolvenvaihdosten lukumäärä</p>	<p>1.1.1.1. Kehitysmuotoinen ilmapii-ri, suunnittelupäivät</p> <p>1.2.1.1. Hankintastrategia, hankintafoorumi</p> <p>1.3.1.1. Toimintojen ja tehtävien karsiminen, kiinteistösuunnitelma, energiansäästö</p> <p>2.1.1.1. Palvelustrategia</p> <p>3.1.1.1. Teollisuustontit</p> <p>3.1.1.2. Neuvonta- ja kehittämis-palvelut</p> <p>3.1.1.3. Sijoituspaikkamarkkinointi</p> <p>3.1.1.4. Yhteistyö yrittäjäjärjestön kanssa</p> <p>3.1.1.5. Myönteinen kuntakuva</p> <p>3.2.1.1. Neuvontapalvelut</p> <p>3.2.1.2. Korkotuki</p>



4. Strateginen kehittämisvara	4.1. Panostus kehittämishankkeisiin	4.1.1. Euromääräinen strateginen kehittämisvara 4.1.2. Arvio hankkeiden vaikutuksista kunnan elinvoimaisuuden kannalta	4.1.1.1. Suunnitelma kehittämisvaran muodostumisesta ja sen käytöstä
-------------------------------	-------------------------------------	---	--

Arvio tavoitteiden toteutumisesta vuonna 2015:

- Työterveyshuollon toimintasuunnitelman hyväksyminen ajalle 1.1.2015 – 31.12.2017
- Viestintäohjeen laatiminen
- Tietoturvapoliittikan- ja ohjeen laatiminen
- Matkustusohjeen laatiminen
- Kaukolämpölaitoksen yhtiöittäminen
- Eduskuntavaalien läpivienti
- Yhteis palvelupisteen avoimet ovet syyskuussa
- Talous- ja palvelustrategiatyön aloittaminen
- Yhteistyösopimus työllistämistä edistävästä monialaisesta yhteis palvelusta (TYP)
- Lasten ja nuorten hyvinvointisuunnitelman hyväksyminen
- Teuvan kunnan hyvinvointikertomuksen laatiminen

<b>Hallinto- ja elinkeinotoimi (sis. kunnanhallituksen ja tulevaisuuslautakunnan)</b>			
<b>Tuloslaskelma</b>	<b>TP 2014</b>	<b>TA 2015</b>	<b>TP 2015</b>
Toimintatulot	348 177	308 200	303 838
Sisäiset toimintatuotot	378 058	0	404 429
<b>Yhteensä</b>	<b>726 235</b>	<b>308 200</b>	<b>708 267</b>
Toimintakulut	-25 153 923	-24 678 654	-25 138 616
Sisäiset toimintakulut	-279 252	0	-312 035
<b>Yhteensä</b>	<b>-25 433 175</b>	<b>-24 678 654</b>	<b>-25 450 651</b>
Toimintakate/jäämä	-24 706 940	-24 370 454	-24 742 384
Poistot ja arvonalennukset	0	0	0
<b>Tilikauden tulos</b>	<b>-24 706 940</b>	<b>-24 370 454</b>	<b>-24 742 384</b>

## **Hallinto- ja elinkeinotoimen päävastualueen toiminnallisten tavoitteiden ja painotusten toteutuminen vuonna 2015**

### **Hallinto**

Hallintosäätöä päivitettiin kaksi kertaa vuoden aikana. Ensimmäisessä päivityksessä otettiin huomioon kuntalakiin lisätyt säännökset kunnan ja kuntakonsernin sisäisestä valvonnasta ja riskienhallinnasta. Toinen päivitys sisälsi teknisen toimen muutokset työnjassa ja delegoidussa päätöksenteossa.

Kaukolämpölaitoksen yhtiöittämiseen liittyvä käytännön toteutus aloitettiin vuoden ensimmäisellä puoliskolla. Yhtiölle valittiin toimitusjohtaja ja IT-ohjelmiin tehtävät muutokset saatettiin valmiiksi syksyllä. Kaukolämpöyhtiö aloitti toimintansa itsenäisenä yhtiönä 1.5.2015.

Huhtikuussa järjestettiin eduskuntavaalit, jotka vietiin läpi onnistuneesti. Äänestäminen tapahtui kunnanvaltuuston aikaisemmin tekemän päätöksen mukaisesti yhdellä äänestysalueella. Äänestäminen sujui vaaleissa ongelmitta, vaikka neljän äänestysalueen lakkauttaminen näkyi aikaisempaa suurempana ennakkoäänien määränä. Jopa 65,3 prosenttia äänestäneistä antoi äänensä jo ennakkoon. Teuvalla asui 4472 äänioikeutettua, joista 3359 kävi äänestämässä. Äänestysprosentiksi muodostui 74,7 prosenttia, mikä ylitti valtakunnallisen keskiarvon, joka oli tasan 70 prosenttia.

Vuoden viimeisellä neljänneksellä aloitettiin palvelustrategiatyö, jonka tavoitteeksi asetettiin palvelurakenteen ja palvelujen tuotantotapojen kehittäminen. Lisäksi kunnan päätöksenteko- ja hallinto-organisaation uudistaminen nostettiin yhdeksi palvelustrategiatyön teemaksi.

Työsuojeluun liittyvää osaamista päätettiin vahvistaa hankkimalla työsuojelupäällikön palveluja Suupohjan peruspalveluliikelaitoskuntayhtymältä 1.10.2015 – 31.12.2016 väliseksi ajaksi. Kuntien työsuojelupäälliköt ovat keskeisessä asemassa työnantajan edustajina, kun kehitetään kunnallisten työpaikkojen työsuojelua ja työturvallisuutta sekä parannetaan samanaikaisesti työhyvinvointia, työelämän laatua ja tuloksellisuutta. Muuten henkilöstössä ei tapahtunut muutoksia.

Yhteispalvelupisteessä järjestettiin syksyllä avoimien ovien päivä, mikä sai hyvän vastaanoton. Asiakkaille palveluja esittelivät paikan päällä kunnan, Kelan ja oikeusaputoimiston henkilöstö. Yhteispalvelupiste on vakiinnuttanut asemansa julkisen hallinnon asiakaspalvelupaikkana.

### ***Kaavoitus, maanhankinta ja asuminen***

Kunnanvaltuusto hyväksyi 8.9.2014 Lehtiharjun alueen osayleiskaavan ja asemakaavan tarkistuksen, joka mahdollisti asumispalveluyksikön rakentamisen sosiaali- ja terveystoimen tarpeisiin Lehtiharjun korttelissa purettavan Mäntyniemen palvelukodin paikalle. KOY Artun Hoiva-asunnot on aloittanut uuden palvelukodin rakennustyöt.

Vahvistettua asemakaava-aluetta oli vuoden lopussa n. 447 ha ja osayleiskaava-aluetta n. 6800 ha (keskustan alue, Perälä, Riippi, Kauppila, Paskoonharju, Äystö, Parra).

Paskoonharjun tuulivoimapuiston osayleiskaavan kunnanvaltuusto hyväksyi 15.12.2014 § 85. Rakennustöitä ei ole aloitettu; hanke odottanee energiamarkkinaviraston tukipäästöä.

Viiatin alueella Saunamaan tuulivoimapuiston osayleiskaavan kunnanvaltuusto hyväksyi 15.12.2014 § 86. Kaavasta on valitettu.

Kantatien pohjoispuolisten maa-alueiden osayleiskaavan tarkistus ja asemakaavan laadinta tuli kunnanvaltuustossa hyväksytyksi 10.11.2014 § 76. Kyseiselle alueelle suunnitellaan ELY:n toimesta tieliittymä kantatieltä, ja kunnan toimesta suunnitellaan asemakaavakatuja (Maveplan oy).

Äystön asuntoalueen vierestä on hankittu metsä/peltoalue asuntoalueen laajentamiseksi.

Teuvan Vuokratalot Oy:n käyttöaste oli vuoden 2015 osalta 74,1 prosenttia. Teuvan kunta ja Teuvan Vuokratalot Oy ovat edelleen yhdessä miettineet kunnan vuokra-asuntotoiminnan lyhyen ja pitkän aikavälin kehitysnäkymiä. Teuvan Vuokratalot Oy on saanut Sepänneliön ja Vuokratalot 1:sen osalta Aralta (Asumisen rahoitus- ja kehittämiskeskus) purkuavustuksen.

Kunnan vuokra-asuntojen osalta käyttöaste nousi 87,1 %:iin 2015.

Teuvan kunnan vuokra-asuntojen käyttöaste 2007 – 2015

	2007	2008	2009	2010	2011	2012	2013	2014	2015
Käyttöaste %	83,6	84,7	80,4	84,0	85,4	83,5	90,9	81,6	87,1

### ***Elinkeinojen edistäminen***

Elinkeinopalvelujen tavoitteena on elinkeinotoiminnan kehittäminen luomalla mahdollisuudet uusien yritysten perustamiseen ja sitä kautta uusien työpaikkojen syntymiseen sekä paikkakunnalla jo olevien yritysten toimintaedellytysten ja kasvumahdollisuuksien turvaamiseen.

Kunnan yritystukimuotoja olivat korkotuki investointilainoihin sekä omistaja- ja sukupolvenvaihdoksiin liittyviin lainoihin. Yritysten korkotukea maksettiin yhteensä 21 422 euroa. Uusia korkotukihakemuksia ei jätetty.

Yrittäjien ja kunnan yhteistyötä ylläpidettiin elinkeinopoliittisessa toimikunnassa, minkä lisäksi yksittäisten yrittäjien kanssa käytiin neuvotteluja kunnan panoksesta yritystoiminnan kehittämisessä. Vuoden viimeisellä neljänneksellä käytyjen neuvottelujen tuloksena kunta toimii osapuolena M-Partners Oy:n halli- ja Viafin West Welding Oy:n sosiaalitali-hankkeissa. Vuoden aikana yhtenä yhteistyömuotona oli tapahtuma- ja imagoilmoittelu tiedotusvälineissä.

### ***Matkailu***

Matkailun kärkituotteena toimii kunnan osakkuusomistuksessa oleva Vapaa-ajankeskus Parra Oy:n laskettelukeskus Snowpark Parra, jossa käy talvisin n. 11 000 laskettelijaa. Luonto-Parra, joka tarjoaa juhla-, kokous-, asuntovaunu- ym. palveluita, on kunnan hallinnassa. Kunnan matkailuinfopiste sijaitsee Kulttuuritalo Orrelassa.

Sauna-ajot, elolystit ja Teuvan markkinat toivat Teuvalle ulkopaikkakuntalaisia aikaisempien vuosien tapaan. Teuvaa matkailukohteena markkinoitiin Visit Vaasa- lehdessä ja Etelä-Pohjanmaan oppaassa.

### ***Työllistämispalvelut***

Etelä-Pohjanmaan TE-toimiston alueelle perustettiin työllistymistä edistävä monialainen yhteispalveluverkosto (TYP), jonka toimintaan Teuva sitoutui yhteistyösopimuksella. Verkoston tavoitteena on edistää työttömien työllistymistä tarjoamalla heille heidän palvelutarpeensa mukaisia julkisia työvoimapalveluja sekä sosiaali-, terveys- ja kuntoutuspalveluja. TYP-toimintamalli käynnistyy koko maassa vuonna 2016.

Suupohjan peruspalveluliikelaitoskuntayhtymän toimesta Teuvalla vuonna 2012 aloitettu Palvelukeskus Trillan starttipaja tarjoaa edelleen polkuja työelämään vaikeasti työllistyville. Lisäksi kunta palkkasi itse suoraan pitkäaikaistyöllistettäviä palvelukseensa. Kokonaisuutena tukityöllistäminen on työvoimahallinnon, LLKY:n sosiaali- ja työllistämispalveluiden, Kelan ja kunnan välistä yhteistyötä. Vuonna 2015 työllistämiskustannukset olivat yhteensä 55 254 euroa.

### **Maaseutupalvelut**

Maatalouden uusi ohjelmakausi alkoi työllistäen viljelijöitä ja viranomaisia normaalia enemmän tänä keväänä. Samaan aikaan tehtiin myös mittava uudistus sähköisen tukijärjestelmän käytössä.

Varsinaisten tukihakemusten viimeinen palautuspäivä oli 12.5.2015. Tukihakemuksia palautettiin 209 tilalta, mikä oli 14 vähemmän kuin edellisenä vuonna. Tukihaun uudistus näkyi sähköisten hakemusten määrässä, sillä 92,8 prosenttia tiloista jätti sähköisen hakemuksen. Edellisenä vuonna 66 prosenttia hakemuksista jätettiin sähköisessä muodossa.

Maaseututoimen kautta tiloille maksettiin EU:n ja kansallisia tukia yhteensä 7,1 milj. euroa. Ely-keskuksen kautta maksetut tuet olivat yhteensä 207 000 euroa. Etelä-Pohjanmaan Ely-keskus on myöntänyt maataloille investointitukea avustuksina ja lainoina noin 40 000 euroa.

Tiloilla oli käytettävissä peltoa noin 10 600 hehtaaria tilojen keskimääräisen petoalan ollessa 50,7 hehtaaria. Kevään tukihakukoulutukseen osallistui 88 viljelijää. Luopumiseläkejärjestelmien mukaisia eläkkeensaajia oli 83.

Kesä oli maataloudelle hyvin haasteellinen, sillä se oli sateinen. Lisäksi kylmä kevät ja alkukesä viivästyttivät kylvöjä. Pitkä syysy kuitenkin pelasti paljon. Hukkakauratarkastukset on tehty kaikilla niillä tiloilla, joille on laadittu torjuntasuunnitelma- tai ohje. Hukkakauran saastuttamien lohkojen ja tilojen määrä jatkaa edelleen kasvuaan, minkä lisäksi saastunta-aste on myös pahentunut.

Kauhajoen kaupunki hallinnoi Isojoen, Karijoen, Kauhajoen sekä Teuvan muodostamaa yhteistoiminta-aluetta toimien isäntäkuntana valtioneuvoston päätöksen mukaisesti.

### **Sosiaali- ja terveystalvet**

Teuvan sosiaali- ja terveystalvet, ympäristöterveydenhuollon, ympäristösuojelun ja eläinlääkinnän talvet tuottaa Suupohjan peruspalveluliikelaitoskuntayhtymä. Yhteistoimintalautakunta toimii Kauhajoen kaupungin organisaatiossa ns. tilaajalautakuntana. Lautakunnassa on 14 jäsentä, joista neljä Teuvalta.

Liikelaitoskuntayhtymän talvet on tuotteistettu oman toiminnan osalta yhteishintaan luukuun ottamatta asumistalvet- ja osastoyksikköjen hintoja, jotka ovat yksikkökohtaisia. Avustukset, esimerkiksi omaishoidon tuki, toimeentulotuki ja henkilökohtainen apu

läpilaskutetaan kunnilta toteutuneen talousarvion mukaan. Ostopalvelut, kuten esimerkiksi ostot yksityisiltä asumispalveluyksiköiltä ja sairaanhoitopiiriltä, peritään kunnilta myös läpilaskutuksena. Ympäristöpalvelujen kustannukset jaetaan asukaslukujen suhteessa.

Yhteistoiminta-alueella tulee pyrkiä siihen, että palveluja tuotetaan tasapuolisesti riippumatta asiakkaan kotikunnasta. Yhteistoimintalautakunnan tehtävänä on toimia kuntien yhteisenä tilaajalautakuntana järjestettäessä sosiaali- ja terveydenhuollon palveluja yhteistoiminta-alueen asukkaille. Lautakunnan tulee huolehtia, että laissa turvattuja palveluja on saatavilla ja että kuntalaiset saavat nämä palvelut lain turvaamalla tavalla. Kunnilla on kuitenkin rahoitusvastuu lakisääteisten palvelujen kustannusten kattamisessa. Järjestettävien palvelujen kustannuskehitykseen voidaan vaikuttaa määrätietoisella, kehittämishakuisella koko yhteistoiminta-alueen palvelurakenteen kehittämiseen tähtävällä toiminnalla.

Liikelaitoskuntayhtymän alijäämä 1,3 milj. euron lisämäärärahan jälkeen oli vuoden lopussa 1,9 milj. euroa. Lisälaskua aiheutui Isojoen kunnalle 80 488,85 euroa, Kauhajoen kaupungille 1 880 069,84 euroa ja Teuvan kunnalle 25 741,25 euroa. Karijoen kunta sai palautusta 108 244,35 euroa.

Yhteistoimintalautakunta on toistuvasti korostanut LLLKY talousarviossa pysymistä sekä velvoittanut johtokunnan ryhtymään toimenpiteisiin talousarvion tasapainottamiseksi mm. harkitsemalla kaikkien vapautuvien vakanssien ja sijaisuuksien osalta, onko niiden täytäminen välttämätöntä sekä käyttämällä henkilöstöä joustavasti.

Teuvan kunnan kustannukset ylittyivät talousarviosta sosiaalipalveluissa 296 986 euroa, mikä johtui lastensuojelun ja vammaispalveluiden ylityksistä. Hoidon ja hoivan palvelu-alueella sen sijaan säästö oli 269 865 euroa, mikä aiheutui mm. kuntoutusosaston käytön vähenemisestä Teuvan osalta ja muiden kuntien lisääntyneestä käytöstä. Myös kotihoidossa ja yöpartiossa saavutettiin säästöjä. Akuuttiosaston ja omaishoidon tuen tarve sen sijaan kasvoi arvioitua enemmän. Vaikka erikoissairaanhoidon kustannukset vähenivät edellisestä vuodesta 31 000 eurolla, ylittyivät ne talousarviosta 19 277 euroa. Ympäristöpalvelut pysyivät talousarviossaan.

Liikelaitoskuntayhtymässä otettiin syksyllä 2015 käyttöön palveluseteli palveluasumisessa. Teuvalla alkoi Maitolaituri-toiminta eli seniorineuvontaryhmät, joiden painopisteenä on ikääntyneiden osallisuuden tukeminen. Teuvan terveyskeskuksen yhteyteen valmistui uusi hammashoitolan rakennus, joka aloitti toimintansa vuoden 2016 alkupuolella. Kuntoutusosaston paikkalukua pienennettiin Teuvalla, sillä osastopaikkojen tarve on nopeasti vähentynyt.

Kunta	TP 2011	TP 2012	TP 2013	TP 2014	TP 2015
Isojoen kunta	9 353 134	9 761 146	9 793 840	9 621 813	9 740 489
Karijoen kunta	4 797 103	5 342 725	5 509 213	5 654 940	5 458 756
Kauhajoen kaupunki	45 326 495	47 937 450	48 959 780	49 707 594	53 298 070
<b>Teuvan kunta</b>	<b>19 990 180</b>	<b>21 077 652</b>	<b>22 015 560</b>	<b>22 600 518</b>	<b>22 175 741</b>
Maksuosuudet yht.	79 466 912	84 118 973	86 278 393	87 584 865	90 673 056

## Tulevaisuuslautakunta

### Tulevaisuuslautakunnan perustehtävä

Yhteistyössä eri tahojen kanssa etsiä ideoita ja työstää ne ehdotuksiksi kunnan kehityksen ja tulevaisuuden turvaamiseksi.

<b>Näkökulma ja kriittiset menestystekijät</b>	<b>Strategiset tavoitteet 2015-2017</b>	<b>Avainmittarit ja tavoitetaso</b>	<b>Operatiiviset toimenpiteet / keinot</b>
<b>A s i a k a s</b>			
Uskottavuus - Kuntalainen luottaa vaikuttamiskanavana - Hallinto ottaa lautakunnan tosissaan	Saumattoman yhteistyön luominen kuntalaisten, oppilaitosten, järjestöjen, kyläyhteisöjen, viranhaltijoiden sekä kunnanhallituksen ja lautakuntien kanssa	Kuntalaisten osallistuminen kehittyä positiivisesti  Kuinka monta hyvää ideaa löydetty ja esitetty eteenpäin  Tarpeeksi moni lautakunnan tekemistä ehdotuksista toteutuu	Ideariihitilaisuuksia
Yleisen toimeliaisuuden ylläpito Teuvalla	Elinkeinoelämän ja kulttuurin vireyys	Kunnan alueen toimeliaisuuden/ talouden kehitys. Kauppojen ym. palveluiden säilyminen Teuvalla. Kylien elinvoimaisuuden säilyminen.	Yhteistyö TEAKin kanssa Yhteistyö yrittäjäjärjestön/ kauppiastoimikunnan kanssa Lautakunnan kyläkierrokset Kulttuurin ja elinkeinoelämän yhteistyön lisääminen
Ympäristö- ja energia-asiat	Teuvalaiset ottavat ympäristö- ja energia-asiat huomioon arkielämässään		Ympäristö- ja energia-asioiden esilläpito, asiantuntijoiden käyttö
Työllisyys	Pitkäaikaistyöttömien ja nuorten työttömien syrjäytymisen estäminen	Työttömyysasteen pieneneminen	Haetaan malleja onnistuneista hankkeista
Kuntalaisten hyvinvointi	Kuntalaiset ottavat aktiivisen roolin hyvinvointinsa suhteen	Hyvinvoinnin lisääntyminen	Tiedotus kampanjointi, toimiminen ruohonjuuritasolla
<b>Prosessit</b>			
Kehittämiskelpoisen idean jalostaminen ehdotukseksi (ideointi/kuuntelu, seulonta, kehittäminen, ehdotus)	Systeemin kehittäminen siihen, että kuntalaisilta saadaan ideat esiin. Tehokkaan käsittelyrutiinin luominen.	Idean käsittelyaika lautakunnassa.  Esityksen käsittelyaika virkakoneistossa ja hallinnossa.	Tehokas ehdotusten eteenpäinmenon seuranta
<b>O m i s t a j a t / h e n k i l ö s t ö / o s a a m i n e n</b>			
Henkiset resurssit - Innovatiivisuus - Ennakkoluulottomuus - Avoimuus uusille ideoille - Osaaminen	Kunnan tunnettuuden lisääminen Teuvalaisten itsetunnon kohottaminen  Lautakunnan jäsenten motivaation ylläpito  Visiointi ja tulevaisuuden ennakointi	Kunnan positiivinen medianäkyvyys Kuntalaispalaute  Kokousten ja käsiteltyjen asioiden määrä	Teuvan vahvuksien esiintuonti Kuntaan muuttaneilta saatu palaute
<b>Talous</b>			
Lautakunnan tekemät ehdotukset vahvistavat toteutettuna tulevaisuudessa kuntataloutta	Hankintalain antamat mahdollisuudet käytetään hyväksi / alueen ja kunnan elinkeinoelämän tukeminen myös näin	Lautakunnan ehdotusten tuoma hyöty/näkyvyys kunnalle	

Lautakunnan oma budjetti mahdollistaa sen toiminnan.		Budjetissa pysyminen	
	Teuvan väestökehityksen pitäminen positiivisempana kuin naapurikunnissa	Väestökehitys	Markkinointi Myönteisen kuntakuvan luominen
<b>Tavoite</b>		<b>Mittari</b>	<b>Tavoitetaso 2015</b>
Kuntalaisten hyvinvointi. Teuvalaisen identiteetin vaaliminen ja vahvistaminen.		Hyvinvoinnin lisääntyminen. Talkoo-/vapaaehtoistyön, yhdistystoiminnan ja kylien elinvoimaisuuden takaaminen, lisääminen ja tukeminen.	

<b>Tuloslaskelma</b>	<b>TP 2014</b>	<b>TA 2015</b>	<b>TP 2015</b>	<b>TA 2015</b>
TOIMINTATULOT				
Sisäiset tuotot	-	-	-	-
Tulot yhteensä	-	-	-	-
TOIMINTAMENOT	- 4 823	- 6 500	- 6 372	98,0
Sisäiset kulut	- 104		- 15	
Menot yhteensä	- 4 927	- 6 500	- 6 387	98,3
TOIMINTAKATE	- 4 927	- 6 500	- 6 387	98,3

Tulevaisuuslautakunta kokoontui kertomusvuoden aikana 7 kertaa ja pöytäkirjaan kertyi 24 pykälää.

Kertomusvuoden alussa tulevaisuuslautakunta järjesti ideakilpailun, jonka tarkoituksena oli löytää uusia ideoita, joilla voidaan edistää Teuvan, sen elinkeinoelämän ja kulttuurin monipuolista kehittymistä, parantaa palvelujen toimivuutta ja luoda uusimuotoisia palveluja, tehdä Teuvaa tunnetuksi, parantaa kuntalaisten asuin ympäristön viihtyvyyttä ja edistää kuntalaisten vaikutusmahdollisuuksia ja keskinäistä yhteistoimintaa.

Kilpailuun saapui kaikkiaan 47 ideaa, joista tulevaisuuslautakunta palkitsi parhaat. Alakoululaisten sarjassa palkittiin seuraavat ideat: *monitoimipuisto* ja *uusia harrastuksia ja uusia asukkaita*. Yleisessä sarjassa palkittiin seuraavat ehdotukset: *suunnittelukilpailu uusista jouluvaloista*, *uimahallin läheisyyteen monitoimikeskus*, *Taidetalo Teuvalle* sekä *ilmainen vauva- ja perheuinti alle 3-vuotiaille lapsille ja heidän vanhemmilleen*. Yläkoulu- laisten ja toisen asteen opiskelijoiden sarjaan ei saapunut ehdotuksia.

Tulevaisuuslautakunta käsitteli ideat ja totesi niiden olevan toteuttamis- tai kehittämiskelpoisia. Osa ideoista lautakunta toteutti itse ja osa välitettiin eri yhdistysten, järjestöjen ja kunnan eri sektoreiden tiedoksi ja mahdollisia toimenpiteitä varten.

Jouluvaloidean tulevaisuuslautakunta toteutti siten, että ehdolle valittiin kuusi valomallia, joista kuntalaiset saivat äänestään mieleistään. Kaksi eniten ääniä saanutta valomallia hankittiin ja asennettiin Porvarintien ja Mikkiläntien varteen.

Tulevaisuuslautakunta perusti ideapankin, johon voi jättää ideoita jatkuvasti. Ideapankkiin saapui kertomusvuonna 9 ehdotusta.

Sunnuntaikahvilatoimintaa jatkettiin edellisten kesien tapaan Torikioskilla. Kahvila oli avoinna kesällä 13 sunnuntaina.

## Sivistystoimi

### Päävastuualueen päällikön katsaus

SIVISTYSTOIMI				
<i>Tuloslaskelma</i>	<i>TP 2014</i>	<i>TA 2015</i>	<i>TP 2015</i>	<i>Käyttö-%</i>
Toimintatulot	715 661	660 000	682 216	103,4
Sisäiset tuotot	6 288		6 136	
Yht.	721 949	660 000	688 352	104,2
Toimintamenot	- 8 113 860	- 8 225 900	- 7 913 184	96,2
Sisäiset menot	- 1 732 907		- 2 217 457	
Yht.	- 9 846 767	- 8 225 900	-10 130 641	123,2
Toimintakate	- 9 846 767	- 7 565 900	-9 442 289	124,8
Poistot		- 1 800		
Rahoitustuotot ja -kulut				
Tulos	- 9 846 767	- 7 567 700	- 9 442 289	124,8

### Talous

Sivistystoimen päävastuualueen vuoden 2015 talousarvion käyttötalousosan ulkoisten toimintamäärärahojen loppusumma on 8 225 900 €. Käyttötalousosan ulkoisesta menomäärärahasta on vuoden loppuun mennessä kirjattu käytetyksi 7 913 184 € (96,2 %). Verrattaessa toimintamenoja vuoteen 2014 muutosta on tullut – 200 676 €.

Sivistystoimen päävastuualueen tuloja on kertynyt 682 216 € (103,4 %).

Vuonna 2014 yhteistoimintamenettelyn tuloksena esitetty henkilöstönvähennysohjelma edellytti sivistystoimelta yhden opettajan henkilötyövuoden vähennystä 1.8.2015 alkaen. Toiminnan turvallisuuden ja opetuksen riittävän tason varmistamiseksi sivistystoimi pyysi kunnanhallitukselta lykkäystä päätettyyn vähennykseen. Kunnanhallitus myönsi lykkäystä, jonka perusteella voitiin anoa myös valtion erityisavustusta ryhmäkokojen pienentämiseen. Saadulla avustuksella voitiin jakaa ekaluokkalaiset pedagogisesti järkeviin ryhmiin.

Valtion erityisavustusta on haettu ja saatu perusopetuksen opetusryhmien pienentämisen lisäksi kerhotoiminnan kehittämiseen ja esi- ja perusopetuksen toimintakulttuurin kehittämiseen vastaamaan tulevaisuuden vaatimuksia.

### Hallinto ja henkilöstö

Sivistyslautakunnalla oli kokouksia kymmenen, joissa käsiteltäviä asioita oli yhteensä 65. Vapaa-ajanlautakunnalla on ollut viisi kokousta, joissa käsiteltäviä asioita oli yhteensä 21.

Henkilökunnan kanssa käydyt kehityskeskustelut toteutettiin helmi- maaliskuussa.

Yhtenäiskoulun rehtorina aloitti 1.3.2015 Reijo Sjöblom. Yhtenäiskoulun apulaisrehtoriksi valittiin Maija-Liisa Saksa, joka aloitti tehtävässään 1.8.2015.



	vakainainen		vakainainen		määräaikainen		määräaikainen		YHT.
	kokoaikainen		osa-aikainen		kokoaikainen		osa-aikainen		
	N	M	N	M	N	M	N	M	
Päiväkoti	14		2		1				17
Perhepäivähoito	10				4				14
Ryhmäperhep.h.	10		4		2				16
Varhaiskasvatus	2		2						4
Kansalaisopisto	1						20	11	32
Kirjasto	3	1	1		2			1	8
Vapaa-aika	2	1	1					1	5
Eskaritalo päiväh.	3								3
Perälä	2	1							3
Äystö	3		1						4
Yhtenäiskoulu 0-6	17	3	4		3		3		30
Yhtenäiskoulu 7-9	14	5			3	2	1		25
Lukio	4	1							5
Sivistystoimi					1				1
					Yhteensä				167
Yhteensä	85	12	15		Vakinaisia yhteensä				112

### ***Olennaiset tapahtumat toiminnassa***

Yhtenäiskoulun sekä lukion peruskorjaus eteni aikataulussa ja sekä yläkoululaiset että lukiolaiset muuttivat tiloihin kesän aikana. Remontti valmistui heinäkuussa ja uusi lukuvuosi aloitettiin uusissa tiloissa. Osalla kalustetoimittajista oli vaikeuksia tilauksen toimitamisessa, mutta koulutyö pystyttiin aloittamaan puuttuvista kalusteista huolimatta.

Yhtenäiskoulun ja lukion remontin aikana käytetty ruokalaparakki siirrettiin entisen Sepän Ahjon paikalle. Parakin remontointi valmistui kevään mittaan esiopetuksen tarpeiden mukaiseksi. Eskaritalon varustaminen sekä talon henkilöstöjärjestelyt etenivät kevään mittaan siten, että eskaritalon käyttöönotto elokuun alussa oli aikataulussa. Valitettavasti kalustetoimittajien aikataulut eivät pitäneet ja lukukausi jouduttiin aloittamaan lähes ilman kalusteita.

Sivistyslautakunta hyväksyi esiopetuksen uudelleenjärjestelyt siten, että kaikki kunnan esioppilaat siirtyivät uuteen Eskaritaloon lukuvuoden alusta lähtien.

Sivistyslautakunta on hyväksynyt maakunnallisen perusopetuksen tuntijaon, joka liittyy yhteiseen maakunnalliseen opetussuunnitelman valmisteluprosessiin. Yhteistyössä on ollut mukana 17 kuntaa ja Isokyrö. Uusi tuntijako astuu voimaan kaikissa kunnissa 1.8.2016.

Perälän ja Äystön kouluille asennettiin kevään aikana langaton verkko. Uudistus on yksi välietappi siihen, että myös kyläkouluissa olisi mahdollisuus kätevämmiin vastata tietotekniisiin haasteisiin, joita mm. uusi opetussuunnitelma tulee edellyttämään perusopetukselta.

Perälän ryhmikseen ja vuororyhmikseen on palkattu vakituisia työntekijöitä. Eskaritalon henkilöstö on valittu ja toiminta alkanut 11.8.2015. Sipilän päiväkodilla on eskareiden siirrettyä kokonaan Eskaritalolle, hoidossa 1-5 –vuotiaita lapsia n. 30.

Sivistyslautakunta on hyväksynyt Seinäjoen kulttuurilautakunnan pyynnön Teuvan kirjaston osallistumisesta maakunnalliseen kirjastokimppaan.

Sivistyslautakunnan tuloskortti on uudistettu ja hyväksytty lautakunnassa ennen talousarviokäsittelyä. Tulokorttia työstettiin aluksi virkamiestyönä, jonka jälkeen asiasta pidettiin ennen päätöksentekoa lautakunnan iltakoulu.

Vapaa-ajanlautakunta on jakanut kohdeavustukset vuodelle 2015 ja julistanut haettaviksi yhdistysten ja seurojen toiminta-avustukset v. 2015, jotka on jaettu kesäkuussa 2015.

Ars Nova Botnica -taidenäyttely järjestettiin 30. kerran heinäkuun ajan Kulttuuritalo Orrelassa. Eloystit toteutettiin elokuussa 2015.

### ***Valmisteilla olevat asiat***

Perusopetuksen opetussuunnitelmauudistuksen kuntakohtainen työskentely on ollut työstettävänä pääosin rehtoreilla ja OPS-tiimillä. Myös henkilökunta on osallistunut uudistuksen valmisteluun. Uusi opetussuunnitelma astuu voimaan porrastetusti siten, että alakouluissa se otetaan käyttöön 1.8.2016, 7-luokalla 1.8.2017, 8-luokalla 1.8.2018 ja 9-luokalla 1.8.2019.

Toisen asteen koulutuksen tulevaisuuden suunnittelua on jatkettu yhdessä Suupohjan muiden toimijoiden kesken. Vaikka lakiesitykset toisen asteen uudeksi rahoituslaiksi ja järjestämislupien uudelleen hakemiseksi eivät edenneet eduskunnassa on valtionvarainministeriöstä annettu ymmärtää mittavien säästöjen olevan silti voimassa. Tästä syystä vaihtoehtojen kartoittaminen toisen asteen koulutuksen säilyttämiseksi alueellamme on tarpeellista.

Osana palvelustrategiatyötä on aloitettu suunnittelemaan mm. varhaiskasvatuspalvelujen kehittämistä ja kokoamista yhteen. Tarkoituksena olisi koota keskustan eri varhaiskasvatuksen yksiköitä yhteen sekä ratkaista Äystön päiväkodin kiinteistöön liittyvät kysymykset.

Nuorten tieto- ja neuvontatyön mahdollisuutta seudullisena yhteistyönä työstetään Suupohjan kuntien kanssa. Sivistystoimi on osallistunut lisäksi muiden hallintokuntien kanssa Suupohjan kuljetuslogistiikan kehityshankkeen suunnitteluun.

Kirjaston sisäilma nousi keskeisenä ongelmana esiin Aluehallintoviraston (AVI) tekemässä työsuojelutarkastuksessa. Tekninen toimi on laatinut korjaussuunnitelman ongelman poistamiseksi.

Vuoden aikana alettiin suunnitella maakunnallista kirjastokimppaa Seinäjoen maakunta-kirjaston aloitteesta, mutta yhteistyössä kaikkien alueen kirjastojen kanssa. Mukana on myös viisi maakunnan ulkopuolista kirjastoa. Sivistyslautakunta teki liittymisestä myönteisen päätöksen vuoden aikana.

## Sivistyslautakunta

Näkökulma ja kriittiset menestystekijät	Strategiset tavoitteet 2014-2016	Avainmittarit ja tavoitetaso	Operatiiviset toimenpiteet / keinot
<b>A s i a k a s</b>			
1. Laadukkaat ja monipuoliset varhaiskasvatuspalvelut	1.1. Laadukkaat ja monipuoliset varhaiskasvatuspalvelut kuntalaisille  1.2. Palveluiden saatavuus 1.3. Terveelliset ja turvalliset toimitilat	1.1.1. Kysyntään nähden riittävät palvelut eri hoitomuodoissa  1.1.2. Arjessa toimiva kasvatuskumppanuus perheiden kanssa 1.1.3. Palvelut järjestetään vähintään lakisääteisessä ajassa 1.1.4. Toimintaan riittävät ja sopivat tilat 1.1.5. Henkilöstö tietää miten toimitaan poikkeustilanteissa  1.2.1. Kiertävä lastentarhanopettaja	1.1.1.1. Hoitopaikkojen riittävyys  1.1.1.2. Hakutoiveiden toteutuminen 1.1.1.3. Asetusten mukaiset ryhmäkoot 1.1.1.4. Riittävä ja pätevä henkilökunta 1.1.1.5. Lasten varhaiskasvatussuunnitelma tehty 1.1.1.6. Vanhempainillat yms. 1.1.1.7. Hakemuksen saapumisesta hoitopaikkaan järjestetään vähintään 2 vkossa (työpaikan/opiskelupaikan saaminen) tai viimeistään 4 kk:n kuluttua (subjektiivinen oikeus) 1.1.1.8. Säännölliset tarkastukset 1.1.1.9. Henkilöstön ensiapukoulutus 1.1.1.10. Ajantasaiset turvallisuus-suunnitelmat
2. Laadukas yleissivistävä koulutus kaikille	2.1. Turvataan tasokas perusopetus yhtenäiskouluperiaatteella  2.2. Koulukeskuksen saneeraus 2.3. Lukio-opetuksen turvaaminen Teuvalla / seutukunnallinen yhteistyö 2.4. Verkko-opetuksen kehittäminen  2.5. Oppilaiden elämänhallinnan ja terveydentilan edistäminen	2.1.1. Ryhmäkoko pedagogisesti toimiva (10-20)  2.1.2. Kaikille päättötodistus ja jatko-opiskelupaikka 2.2.1. Peruskorjauksen jatkaminen 2.3.1. Monipuolinen kurssitarjotin  2.4.1. Pyritään järjestämään verkko-opintoja mahdollisuuksien mukaan  2.5.1. Kouluterveyskysely	2.1.1.1. Riittävät tuntiresurssit 2.1.1.3. Aineopetusjärjestelmää kehitetään alakoulun ja yläkoulun yhteistyönä 2.1.2.1. Tehokas opinto-ohjaus  2.2.1.1. Peruskorjauksen toteutus  2.4.1.1. Verkko-opintojen markkinointi ja seuranta 2.4.1.2. Opettajille ohjausta verkko-kurssien laadintaan ja opettamiseen 2.5.1.1. Toimiva oppilashuolto jokaisella koululla
3. Kirjastopalveluiden monipuolinen tarjonta	3.1. Monipuolinen ja uusiutuva aineisto yhdessä Krannien kanssa 3.2. Kirjastotalon suunnittelun käynnistyminen	3.1.1. Vähintään OKM:n antama tavoitetaso	3.1.1.1. ja 4.1.1.1 Palveluiden täsmämarkkinointi ja seuranta
4. Monipuolinen kansalaisopiston kurssitarjonta	4.1. Itsenäinen kansalaisopisto	4.1.1. Kurssien toteutuminen ja oppilasmäärät	
5. Asiakastyytyväisyys	5.1. Tyytyväiset asiakkaat	5.1.1. Asiakastyytyväisyyskyselyt asteikolla 1-5, tavoitetaso vähintään 3,5	5.1.1.1. Asiakaslähtöinen toiminta 5.1.1.2. Asiakastyytyväisyyskyselyt

## Toteutuneet toimenpiteet 31.12.2015

- Yhtenäiskoulun ja lukion peruskorjaus eteni aikataulussa ja yhtenäiskoulu kokonaisuudessaan ja lukio aloittivat uuden lukukauden uusituissa tiloissa, myös Eskaritalo aloitti toimintansa lukukauden alussa
- Digitaalisuuteen on panostettu koulujen kesken, yhteistyötä lisätty ja osaamista jaettu
- Hankkeiden kautta oppilaiden liikkumista on monipuolistettu
- Yhtenäiskoulun ja yhteisten tilojen myötä ala- ja yläkoulun yhteistyö on edelleen tiivistynyt
- Yhteistyötä toisen asteen koulujen kesken on Suupohjassa jatkettu
- Kirjasto käyttää TeuvaON Facebook-sivustoa ja kirjaston blogia aktiivisesti tapahtumien ja ajankohtaisten asioiden tiedottamiseen kirjaston omien verkkosivujen ohessa. Blogia on luettu aktiivisesti.
- Kirjaston sisätiloja on remontoitu
- Kirjastoa ja sen palveluita on käyty esittelemässä TEAK:ssa uusille opiskelijoille. Vaikutukset ovat näkyneet muutamina uusina lainaajina.
- Kansalaisopiston kurssit ovat toteutuneet hyvin.
- Lisääntyneen päivähoidontarpeen tyydyttämiseksi on palkattu määräaikaista perhepäivähoitajia
- Kaikille lapsille laaditaan varhaiskasvatussuunnitelma
- Tarvittaessa on palkattu määräaikaista perhepäivähoitajia, että hoitopaikat on saatu järjestymään kaikille hoitopaikkaa hakeneille lapsille
- Päivähoidon hakutoiveita ei kaikilta osin saada täyttymään
- Lasten varhaiskasvatussuunnitelmat laaditaan n. 75 %:lle päivähoitolapsista
- Hoitopaikka järjestetään vähintään lakisääteisessä ajassa, mutta mahdollisuuksien mukaan myös nopeammin

## P r o s e s s i t

1. Varhaiskasvatus	1.1. Selkeä varhaiskasvatuksen palvelurakenne	1.1.1. ja 1.2.1 Yhteistyö alkuopetuksen ja LLKY:n lapsiperhepalveluiden kanssa	1.1.1.1. Ajantasalla olevat nettisivut, esitteet, yms. 1.1.1.2. Varhaiskasvatussuunnitelmat 1.1.1.3. Tarvittaessa palaverit vanhempien kanssa 1.1.1.4. Riittävät erityislastentarhanopettajan palvelut 1.1.1.5. Varso-palaverit säännöllisesti
	1.2. Lasten yksilölliset suunnitelmat ja tavoitteet	1.2.1. Varhaiskasvatussuunnitelmat laaditaan kaikille lapsille ja asetettujen tavoitteiden toteutumista seurataan	
	1.3. Lasten joustava siirtyminen varhaiskasvatuksen kautta alkuopetukseen	1.3.1. Siirtymävaiheiden laadukas hoitaminen (päivähoidon sisäiset, esikouluun siirtyminen, koulun alkaminen)	
	1.4. Oikea-aikainen tuen saaminen	1.4.1. Erityislastentarhanopettajan palvelut saatavilla kaikilla teuvalaisille alle kouluikäisille lapsille	
	1.5. Monialainen yhteistyö	1.5.1. Yhteistyö mm. lastenneuvolan, lastensuojelu, perhetyön, mahdollisten terapiapalveluiden yms. kanssa	
2. Yleissivistävä opetus	2.1. Toimiva ja tuloksekas yleissivistävä opetus	2.1.1. Vähintään valtakunnalliset keskiarvotulokset: valtakunnalliset kokeet, PISA-tutkimus, OPH:n arvioinnit, yo-tulokset	2.1.1.1. Hyvä opetus
3. Kirjastopalvelut	3.1. Krannit-kirjastojen aineistojen logistiikka	3.1.1. Logistiikka toimii säännöllisesti	3.1.1.1. Kuljetus kerran viikossa
	3.2. Yhteiset verkko - ja asiointipalvelut	3.2.1. Toimivat verkkopalvelut	3.2.1.1. Päivitetään, ylläpidetään ja kehitetään ajanmukaista verkkopalvelua yhdessä kimpan kirjastojen kanssa
	3.3. Lukuharrastuksen tukeminen	3.3.1. Lukuharrastukset kasvavat	3.3.1.1. Kirjaesittelyt, tiedonhaun ja kirjaston käytön opetuksen vakiinnuttaminen
4. Kansalaisopistopalvelut	4.1. Rehtoreitten yhteistyö	4.1.1. Toteutuneet kurssit	4.1.1.1. Käytäntöjen yhtenäistämisen
5. Moniammatillinen yhteistyö eri viranomaisten kanssa	5.1. Oppilas-/opiskelijahuollon kehittäminen	5.1.1. Kahden vuoden välein tehtävässä kouluterveys-tutkimuksessa maakunnallista keskiarvoa paremmat tulokset	5.1.1.1. Valistus (Selvä Sopimus) 5.1.1.2. Fysioterapia-ryhmät oppilaille

	5.2. Varso –toiminnan kehittäminen		5.2.1.1. Säännölliset kokoontumiset 5.2.1.2. Toiminnan arvioiminen 5.2.1.3. Koulukuraattoripalvelut
<b>Toteutuneet toimenpiteet 31.12.2015</b>			
<ul style="list-style-type: none"> <li>- Valtakunnalliset kokeet on suoritettu yhdeksäsluokkalaisille äidinkiessä, vieraisa kielissä ja matematiikassa</li> <li>- Oppimistulokset ovat olleet hyviä peruskoulussa (valtakunnalliset kokeet)</li> <li>- ylioppilastulokset olivat valtakunnallisesti vertailtuina hyvät, erityisen hyviä tuloksia saavutettiin äidinkiessä</li> <li>- Krannit-kirjastojen aineistojen logistiikkapalvelu Kapsäkki toimii säännöllisesti, kuljetus Teuvalle tulee kaksi kertaa viikossa</li> <li>- Lukuharrastusta tuetaan järjestämällä satuhetkiä alle kouluikäisille lapsille ja kirjavinkkausta koululaisille. uutena palveluna on luku-koiratoiminta</li> <li>- Vuoden aikana on järjestetty kirjailijavierailuja, kirjastotutustumisia ja uusien opiskelijoiden kirjastoinfoja TEAK:ssa</li> <li>- - Verkkokirjaston ja yleisesti kirjastonkäytön opetusta on järjestetty Yhtenäiskoulun 7. luokan oppilaille</li> <li>- Teuvan kaikki 7-luokkalaiset ovat käyneet kirjastonkäytön oppitunnilla kirjastossa</li> <li>- Kiertävän erityislastentarhanopettajan palvelut ovat kaikkien päivähoitossa olevien lasten käytettävissä, palvelua järjestetään tarvittaessa myös kotihoidossa oleville lapsille</li> <li>- VARSO –ryhmä kokoontuu säännöllisesti</li> <li>- Erityislastentarhanopettajan palvelut järjestetty/oma kiertävä lastentarhanopettaja</li> </ul>			
<b>O mistajat / henkilöstö / osaaminen</b>			
1. Pätevä ja osaava henkilöstö Hyvinvoiva henkilökunta ja työyhteisö	1.1. Täydennyskoulutussuunnitelma koko henkilöstölle  1.2. Työssäjaksamisen tukeminen	1.1.1. Koulutussuunnitelmien tekeminen vuosittain 1.1.2. Tavoitteena 50 %:n osallistuminen täydennyskoulutukseen nelivuotiskaudella 1.1.3. Pätevyysvaatimus >90 % 1.1.4. Työjärjestelyt, työterveyshuolto, virkistystoiminta, esimiestyön tukeminen	1.1.1.1.,1.1.2.1. ja 1.1.3.1. Toteutuminen/seuranta  1.1.3.2. Alueellinen sijaispankki
2. Elinikäiseen oppimiseen kannustava ja henkilökunnan hyvinvointia tukeva johtaminen	2.1. Kehityskeskustelut	2.1.1. Palautteen antaminen ja saaminen	2.1.1.1. Yhteenvedot ja toimenpiteet
3. Lautakunnan jäsenten tietoisuuden lisääminen	3.1. Vastuualueiden toiminnan tunteminen	3.1.1. Kokonaisuuksien ymmärtäminen	3.1.1.1. Perehdyttämiskoulutus
<b>Toteutuneet toimenpiteet 31.12.2015</b>			
<ul style="list-style-type: none"> <li>- Koulutussuunnitelmat on laadittu kehityskeskusteluiden pohjalta koko sivistystoimessa</li> <li>- Kehityskeskustelut toteutettu koko sivistystoimessa</li> <li>- Varhaiskasvatuksen koulutuksia toteutettu seutukunnallisesti ja omien kouluttajien avulla</li> <li>- Sivistystoimen henkilöstö on pätevää</li> <li>- Koulutuksiin on osallistuttu hyvin, painopistealueena esim. koulupuolella on ollut erityisesti turvallisuus ja työsuojelu</li> <li>- Sivistyslautakunnalle on järjestetty iltakoulu ja uusia on suunnitteilla</li> </ul>			
<b>Talous</b>			
1. Seudullinen yhteistyö	1.1. Palveluiden järjestäminen yli kuntarajojen		1.1.1.1. Esim. Yhteiset koulutukset yhteinen vastaava koulukuraattori
2. Kulttuurimyönteisyys	2.1. Taito- ja taidekasvatuksen vahvistaminen	2.1.1. Osallistuminen ja kulttuuri-toiminnan näkyvyys	2.1.1.1. Markkinointi ja osallistumisen seuranta
3. Kustannustietoisuus	3.1. Tavoitteena maakunnallisiin keskiarvokustannuksiin pääsy kaikilla osa-alueilla 3.2. Kustannustietoisuus eri tasoilla; lautakunta, henkilöstö, asiakkaat	3.1.1. Suhde maakunnallisiin keskiarvo kustannuksiin 3.2.1. Palveluiden tuottamisen todelliset kustannukset esille	3.1.1.1. Seuranta, kustannukset/oppilas tai kustannukset/asukas
<b>Toteutuneet toimenpiteet 31.12.2015</b>			
<ul style="list-style-type: none"> <li>- Osaava –koulutusta opetustoimen henkilöstölle maakunnallisessa yhteistyössä</li> <li>- Teuva on tehnyt sopimuksen Kauhajoen kanssa vastaavan kuraattorin palvelujen hankkimisesta oppilashuoltolain mukaisesti</li> <li>- Varhaiskasvatuksen seutukunnallisesti järjestetyt koulutukset henkilöstölle ja esimiehille</li> <li>- Koulujen järjestämissä kulttuuritapahtumissa on pyritty tarjoamaan elämyksiä mahdollisimman suurelle oppilasjoukolla kerrallaan</li> </ul>			

SIVISTYSLAUTAKUNTA				
	TP 2014	TA 2015	TP 2015	Käyttö %
Toimintatulot	629 813	594 800	609 888	102,7
Sisäiset tuotot	151			
Yht.	629 964	594 800	609 888	102,7
Toimintamenot	- 7 810 756	- 7 899 100	- 7 617 372	96,4
Sisäiset menot	- 1 400 235		- 1 900 733	
Yht.	- 9 210 991	- 7 899 100	- 9 518 105	120,5
Toimintakate	- 8 581 027	- 7 305 900	- 8 908 217	121,9
Poistot		-1 800		
Rahoitustuotot ja -kulut				
Tulos	- 8 581 027	- 7 307 700	- 8 908 217	121,9

### **Sivistystoimen päävastuualueen toiminnalliset päämäärät, tavoitteet ja taloudellinen kehitys**

Sivistystoimen tavoitteena toimintavuonna oli tuottaa laadukkaita varhaiskasvatus-, opetus-, koulutus- ja vapaa-ajanpalveluja. Tavoitteita toteutettiin yhä kiristyvässä kuntatalouden tilanteessa.

Sivistystoimi on onnistunut säästämään toimintamenoissaan merkittävästi viime vuosina. Lisäsäästöjen löytäminen tulee olemaan yhä haasteellisempaa, sillä samalla on paineita kustannusten kasvuun mm. varhaiskasvatuksessa hoitoon tulevien lapsien aiempaa suuremman määrän vuoksi, opetussuunnitelmauudistukseen liittyvien muutosten takia sekä lasten ja nuorten hyvinvoinnin turvaamiseksi eri sektoreilla.

### **Avaintulokset ja projektit vastuualueittain**

#### **Peruskoulut**

Perusopetusta järjestettiin 1-6 luokille kolmessa toimipisteessä ja yhdessä luokille 7-9. Kevätlukukaudella peruskoulussa oli 536 oppilasta ja syyslukukaudella 535. Keväällä 2015 peruskoulusta sai päättötodistuksen 54 oppilasta. (Kevät 2015 yhtenäiskoululla 259 alakoulu + 189 yläkoulu + 25 esiopetus (osa eskareista päiväkodilla). Syksy 2015 yhtenäiskoululla 260 alakoulu + 197 yläkoulu ja 53 esiopetus).

Koulujen johtokunnat ovat kokoontuneet kaikilla kouluilla n. kaksi kertaa vuoden aikana ja käsitelleet hallintosäännön määräämät asiat.

Oppilasarvioinnissa on käytetty hyväksi eri opettajajärjestöjen laatimia valtakunnallisia kokeita kuudennella ja yhdeksännellä luokka-asteella. Matematiikan oppimisvaikeuksien testaamiseen on käytetty MAKEKO – testit 7.- luokalla sekä äidinkielen sanelutesti. 9. luokkalaiset suorittivat valtakunnallisen kokeen englannin ja ruotsin kielessä sekä matematiikassa.

Yhtenäiskoulu osallistui Liikkuva koulu –hankkeeseen, johon saatiin avustusta aluehallintovirastolta. Opetushallituksen myöntämän Kerho –hankerahan ja uusien opetustilojen myötä on pystytty tarjoamaan oppilaille monipuolista kerhotoimintaa ja edistetty välituntiliikuntaa. Samoin on pystytty hankkimaan liikuntavälineitä.

Koulukeskuksen remontin toinen vaihe valmistui kesällä 2015 ja yläkoulu pääsi muuttamaan Syreenin kiinteistöstä ja lukio Teakin tiloista saman katon alle.

Perusopetuksen opetussuunnitelman laadintaa on jatkettu yhdessä 17 eteläpohjalaisen kunnan ja Isonkyrön kanssa. Yleisen eteläpohjalaisen suunnitelman lisäksi on laadittu kuntakohtainen osuus tarkentamaan paikallista toimintamallia ja vahvuuksia. Opetussuunnitelman kuntakohtaista osaa työstivät pääosin rehtorit ja ops-tiimi.

#### Yläkoulu (7-9 lk:t), ulkoiset menot

	TP 2014	TA 2015	TP 2015
Menot	- 1 421 708	- 1 329 000	- 1 390 919
Tuotot	8 764	10 000	10 214
Toimintakate	- 1 412 944	- 1 319 000	- 1 380 705

Oppilaita oli keskimäärin 193 vuonna 2015, jolloin oppilaskohtaiseksi kustannukseksi saatiin (ilman sis. eriä) 7 152 euroa. Vuonna 2014 oppilaita oli keskimäärin 192, jolloin oppilaskohtaiseksi kustannukseksi saatiin (ilman sis. eriä) 7 359 euroa.

Alakoulut (1 -6 lk:t) (yhtenäiskoulun alakoulu, Perälä, Äystö, erityisluokat, ulkoiset menot

	TP 2014	TA 2015	TP 2015
Menot	- 1 994 992	- 2 065 750	- 1 938 730
Tuotot			38 515
Toimintakate	- 1 994 992	-2 065 750	- 1 899 730

1-6. luokkien kustannukset yhteensä olivat 1 899 730 euroa, eli yhtä oppilasta (344 opp.) kohti keskimäärin (ilman sisäisiä eriä) 5 522 euroa. Vuonna 2014 vastaavat kustannukset olivat 1 994 992 euroa (367 opp.) ja 5 439 euroa, eli oppilaskohtaiset kustannukset nousivat n.83 euroa/oppilas.

Koko perusopetuksen oppilaskohtainen kustannus v. 2015 oli 6 597 € (ilman sisäisiä eriä), kun v. 2014 oli 6 888 € (ilman sisäisiä eriä), sisältäen oppilaskuljetukset.

### **Lukio**

Keväällä 2015 oppilasmäärä oli 83, joista teuvalaisia oli 74, kaskislaisia 3, karijokisia 3 ja närpiöläisiä 1, Ähtäristä sekä Evijärveltä 1. Opiskelu on sujunut hyvin ja kurssit on pystytty pitämään suurin piirtein suunnitelmien mukaan. Keväällä oli 41 opiskelijaa tekemässä kaksoistutkintoa Suupohjan Ammatti-instituutissa. Syksyllä 2015 oppilasmäärä oli 72 ja Suupohjan Ammatti-instituutissa oli 38 kaksoistutkinnon suorittajaa.

Keväällä 2015 ylioppilastutkinnon suoritti 37 kokelasta (28 lukiolaista ja 9 kaksoistutkinnon suorittajaa) ja yksi kokelas syksyllä 2015. Sanni ja Artturi Riskun stipendirahastosta jaettiin keväällä 2015 neljä stipendiä ylioppilastutkinnon suorittaneille sekä syksyllä 2015 jaettiin yhdeksän stipendiä.

Vielä kevään 2015 lukio jatkoi TEAK:n tiloissa ja elokuussa 2015 palattiin takaisin uusittuihin lukion ja yhtenäiskoulun tiloihin. Pitkästä aikaa lukio sai vaihto-oppilaan Thaimaasta saakka. Teuvan lukio on toiminut syyslukukaudesta 2011 lähtien Suupohjan Ammatti-Instituutin lukiokumppanina.

Vuonna 2014 opintokokonaisuutena aloitettu liikunnan valmennuslinja jatkoi toimintaansa. Tämä linja antaa mahdollisuuden urheilullisille opiskelijoille suorittaa lukio-opinnot omalla paikkakunnalla.

Koulutyöhön on kuulunut tavallisen opiskelun lisäksi joulujuhlan valmistamista, penkkari-päivä sekä vanhojen tanssit, joita on harjoiteltu kuukausia. Opiskelijat ovat järjestäneet joulukivapäivän, kevään liikuntapäivän sekä yhteisiä illanviettoja.

Lukio, ulkoiset menot

	TP 2014	TA 2015	TP 2015
Menot	- 612 421	- 690 200	- 520 083
Tuotot		22 000	2 796
Toimintakate	- 612 421	- 668 200	-517 287

Lukiossa oli keskimäärin 78 oppilasta vuonna 2015 ja oppilaskohtainen kokonaiskustannus (ilman sis. eriä) oli 6 632 euroa, kun se v. 2014 oli 77 oppilasta ja oppilaskohtainen kokonaiskustannus (ilman sis. eriä) oli 7 954 euroa. Oppilaskustannusten lasku selittyy lukion muuttamisella takaisin saneerattuun koulukeskukseen.

### **Ammatillinen koulutus**

Teuvalaisten nuorten ammatillinen kouluttautuminen tapahtuu pääsääntöisesti Suupohjan Ammatti-instituutin kauppaoppilaitoksessa, ammattioppilaitoksessa ja maatalousoppi-laitoksessa. Opiskelijoita on myös Seinäjoen Koulutus kuntayhtymän (Sedun) oppilaitoksissa Jurvassa, Kauhajoella ja Kurikassa. Teuvan koululaitoksen ja Suupohjan toisen asteen ammatillisen koulutuksen yhteistyö on ollut toimivaa ja tuloksellista.

### **KOULUJEN OPPILASMÄÄRÄN KEHITYS**

Ennuste	Kevätlukukauden lopussa */(15-16 on tilanne 31.3.)							
	08-09*	09-10*	10-11*	11-12*	12-13*	13-14*	14-15*	15-16*
<i>Lukuvuosi</i>								
Horo	19	24	25	25	21	20	0	0
Kauppila	27	22	24	22	21	0	0	0
Yhtenäiskoulu 1 - 6	148	159	165	162	159	259	264	256
Komsi	54	45	41	43	37	0	0	0
Nori	17	17	16	26	22	23	0	0
Perälä	47	48	43	53	47	42	46	42
Riippi	31	29	26	20	25	0	0	0
Äystö	38	39	57	58	52	46	40	40
<b>Alakoulut yhteensä</b>	<b>381</b>	<b>383</b>	<b>397</b>	<b>409</b>	<b>384</b>	<b>390</b>	<b>350</b>	<b>338</b>
Yhtenäiskoulu 7 - 9	196	181	190	205	192	196	186	197
<b>Peruskoulu yht.</b>	<b>577</b>	<b>564</b>	<b>587</b>	<b>614</b>	<b>576</b>	<b>586</b>	<b>536</b>	<b>535</b>
Lukio*	138	108	98	78	78	72	83	73
Erityisluokat	24	25	24	18	15	0	0	0
<b>Oppilaita Teuvan koulu-laitoksessa yhteensä</b>	<b>739</b>	<b>697</b>	<b>709</b>	<b>710</b>	<b>669</b>	<b>658</b>	<b>619</b>	<b>608</b>

\*) Lukiossa 1 opiskelija Närpiöstä ja 3 Karijoelta



TEUVAN KUNTA TULOSLASKELMA 2015	Tilinpäät. 2014	Budjetti+ muutosbud	Tilinpäät. 2015	Käyttö- %
410 Yhtenäiskoulu 1-6 luokat				
3 TULOSLASKELMA				
3000 TOIMINTATUOTOT				
3300 Tuet ja avustukset	1 538,00		38 500,00	-100
3400 Muut toimintatuotot				
3500 Muut toimintatuotot			15	-100
3400 Muut toimintatuotot			15	-100
3000 TOIMINTATUOTOT	1 538,00		38 515,00	-100
4000 TOIMINTAKULUT				
4001 Henkilöstökulut				
4002 Palkat ja palkkiot				
4003 Maksetut palkat ja palkkiot	-707 631,39	-840 600,00	-843 541,92	100,3
4004 Jaksotetut palkat ja palkkiot	-28 780,18	-70 000,00	-62 494,10	89,3
4010 Henkilöstökorvaukset, henk.korjauserät	5 698,61		7 016,43	-100
4002 Palkat ja palkkiot	-730 712,96	-910 600,00	-899 019,59	98,7
4100 Henkilösivukulut				
4101 Eläkekulut	-169 844,71	-177 000,00	-196 002,40	110,7
4150 Muut henkilösivukulut	-46 549,19	-60 520,00	-62 365,66	103
4100 Henkilösivukulut	-216 393,90	-237 520,00	-258 368,06	108,8
4001 Henkilöstökulut	-947 106,86	-1 148 120,00	-1 157 387,65	100,8
4300 Palvelujen ostot				
4340 Muiden palvelujen ostot	-18 489,26	-26 600,00	-34 972,10	131,5
4300 Palvelujen ostot	-18 489,26	-26 600,00	-34 972,10	131,5
4500 Aineet, tarvikkeet ja tavarat				
4501 Ostot tilikauden aikana	-115 799,89	-82 600,00	-52 365,78	63,4
4500 Aineet, tarvikkeet ja tavarat	-115 799,89	-82 600,00	-52 365,78	63,4
4800 Muut toimintakulut				
4801 Vuokrat	-4 084,40	-6 000,00	-5 023,81	83,7
4900 Muut toimintakulut	-6 648,53	-5 000,00	-6 160,59	123,2
4800 Muut toimintakulut	-10 732,93	-11 000,00	-11 184,40	101,7
4000 TOIMINTAKULUT	-1 092 128,94	-1 268 320,00	-1 255 909,93	99
4999 TOIMINTAKATE/JÄÄMÄ	-1 090 590,94	-1 268 320,00	-1 217 394,93	96
6999 VUOSIKATE	-1 090 590,94	-1 268 320,00	-1 217 394,93	96
8499 TILIKAUDEN TULOS	-1 090 590,94	-1 268 320,00	-1 217 394,93	96
8800 TILIKAUDEN YLI-/ALIJÄÄMÄ	-1 090 590,94	-1 268 320,00	-1 217 394,93	96
411 Horon koulu				
3 TULOSLASKELMA				
4000 TOIMINTAKULUT				
4001 Henkilöstökulut				
4002 Palkat ja palkkiot				
4003 Maksetut palkat ja palkkiot	-57 469,82			
4004 Jaksotetut palkat ja palkkiot	-2 912,10			
4010 Henkilöstökorvaukset, henk.korjauserät	8 482,18			
4002 Palkat ja palkkiot	-51 899,74			
4100 Henkilösivukulut				
4101 Eläkekulut	-19 942,44			
4150 Muut henkilösivukulut	-3 571,79			
4100 Henkilösivukulut	-23 514,23			
4001 Henkilöstökulut	-75 413,97			
4300 Palvelujen ostot				
4340 Muiden palvelujen ostot	-1 322,66			
4300 Palvelujen ostot	-1 322,66			
4500 Aineet, tarvikkeet ja tavarat				
4501 Ostot tilikauden aikana	-150,91			

4500	Aineet, tarvikkeet ja tavarat	-150,91		
4800	Muut toimintakulut			
4801	Vuokrat	-34,5		
4900	Muut toimintakulut	-797,13		
4800	Muut toimintakulut	-831,63		
4000	TOIMINTAKULUT	-77 719,17		
4999	TOIMINTAKATE/JÄÄMÄ	-77 719,17	0	
6999	VUOSIKATE	-77 719,17	0	
8499	TILIKAUDEN TULOS	-77 719,17	0	
8800	TILIKAUDEN YLI-/ALIJÄÄMÄ	-77 719,17	0	
412	Kauppilan koulu			
3	TULOSLASKELMA			
4000	TOIMINTAKULUT			
4001	Henkilöstökulut			
4100	Henkilösivukulut			
4101	Eläkekulut	-2 219,40	1 530,42	-100
4100	Henkilösivukulut	-2 219,40	1 530,42	-100
4001	Henkilöstökulut	-2 219,40	1 530,42	-100
4300	Palvelujen ostot			
4340	Muiden palvelujen ostot	-85,29		
4300	Palvelujen ostot	-85,29		
4000	TOIMINTAKULUT	-2 304,69	1 530,42	-100
4999	TOIMINTAKATE/JÄÄMÄ	-2 304,69	1 530,42	-100
6999	VUOSIKATE	-2 304,69	1 530,42	-100
8499	TILIKAUDEN TULOS	-2 304,69	1 530,42	-100
8800	TILIKAUDEN YLI-/ALIJÄÄMÄ	-2 304,69	1 530,42	-100
413	Komsin koulu			
3	TULOSLASKELMA			
4000	TOIMINTAKULUT			
4001	Henkilöstökulut			
4100	Henkilösivukulut			
4101	Eläkekulut	-2 328,65	-1 530,42	-100
4150	Muut henkilösivukulut	476,57		
4100	Henkilösivukulut	-1 852,08	-1 530,42	-100
4001	Henkilöstökulut	-1 852,08	-1 530,42	-100
4300	Palvelujen ostot			
4340	Muiden palvelujen ostot	-143,66		
4300	Palvelujen ostot	-143,66		
4000	TOIMINTAKULUT	-1 995,74	-1 530,42	-100
4999	TOIMINTAKATE/JÄÄMÄ	-1 995,74	-1 530,42	-100
6999	VUOSIKATE	-1 995,74	-1 530,42	-100
8499	TILIKAUDEN TULOS	-1 995,74	-1 530,42	-100
8800	TILIKAUDEN YLI-/ALIJÄÄMÄ	-1 995,74	-1 530,42	-100
414	Norin koulu			
3	TULOSLASKELMA			
4000	TOIMINTAKULUT			
4001	Henkilöstökulut			
4002	Palkat ja palkkiot			
4003	Maksetut palkat ja palkkiot	-64 634,91		
4004	Jaksotetut palkat ja palkkiot	-5 127,88		
4010	Henkilöstökorvaukset, henk.korjauserät	767,04		
4002	Palkat ja palkkiot	-68 995,75		
4100	Henkilösivukulut			
4101	Eläkekulut	-12 728,83		
4150	Muut henkilösivukulut	-4 491,77		
4100	Henkilösivukulut	-17 220,60		
4001	Henkilöstökulut	-86 216,35		

4300	Palvelujen ostot				
4340	Muiden palvelujen ostot	-1 828,21			
4300	Palvelujen ostot	-1 828,21			
4500	Aineet, tarvikkeet ja tavarat				
4501	Ostot tilikauden aikana	-2 681,53			
4500	Aineet, tarvikkeet ja tavarat	-2 681,53			
4800	Muut toimintakulut				
4900	Muut toimintakulut	-838,42			
4800	Muut toimintakulut	-838,42			
4000	TOIMINTAKULUT	-91 564,51			
4999	TOIMINTAKATE/JÄÄMÄ	-91 564,51			0
6999	VUOSIKATE	-91 564,51			0
8499	TILIKAUDEN TULOS	-91 564,51			0
8800	TILIKAUDEN YLI-/ALIJÄÄMÄ	-91 564,51			0
415	Perälän koulu				
3	TULOSLASKELMA				
4000	TOIMINTAKULUT				
4001	Henkilöstökulut				
4002	Palkat ja palkkiot				
4003	Maksetut palkat ja palkkiot	-153 825,83	-159 830,00	-134 082,70	83,9
4004	Jaksotetut palkat ja palkkiot	-5 302,48	-13 500,00	-9 594,23	71,1
4010	Henkilöstökorvaukset, henk.korjauserät	581,62			
4002	Palkat ja palkkiot	-158 546,69	-173 330,00	-143 676,93	82,9
4100	Henkilösivukulut				
4101	Eläkekulut	-30 738,92	-32 000,00	-23 759,67	74,2
4150	Muut henkilösivukulut	-9 929,81	-14 600,00	-9 461,02	64,8
4100	Henkilösivukulut	-40 668,73	-46 600,00	-33 220,69	71,3
4001	Henkilöstökulut	-199 215,42	-219 930,00	-176 897,62	80,4
4300	Palvelujen ostot				
4340	Muiden palvelujen ostot	-782,2	-4 000,00	-1 032,13	25,8
4300	Palvelujen ostot	-782,2	-4 000,00	-1 032,13	25,8
4500	Aineet, tarvikkeet ja tavarat				
4501	Ostot tilikauden aikana	-4 353,29	-8 000,00	-8 434,12	105,4
4500	Aineet, tarvikkeet ja tavarat	-4 353,29	-8 000,00	-8 434,12	105,4
4800	Muut toimintakulut				
4900	Muut toimintakulut	-1 413,09	-1 500,00	-1 344,02	89,6
4800	Muut toimintakulut	-1 413,09	-1 500,00	-1 344,02	89,6
4000	TOIMINTAKULUT	-205 764,00	-233 430,00	-187 707,89	80,4
4999	TOIMINTAKATE/JÄÄMÄ	-205 764,00	-233 430,00	-187 707,89	80,4
6999	VUOSIKATE	-205 764,00	-233 430,00	-187 707,89	80,4
8499	TILIKAUDEN TULOS	-205 764,00	-233 430,00	-187 707,89	80,4
8800	TILIKAUDEN YLI-/ALIJÄÄMÄ	-205 764,00	-233 430,00	-187 707,89	80,4
416	Riipin koulu				
3	TULOSLASKELMA				
4000	TOIMINTAKULUT				
4001	Henkilöstökulut				
4002	Palkat ja palkkiot				
4003	Maksetut palkat ja palkkiot	-85,16			
4004	Jaksotetut palkat ja palkkiot	-5,96			
4002	Palkat ja palkkiot	-91,12			
4100	Henkilösivukulut				
4101	Eläkekulut	-3 650,89			
4150	Muut henkilösivukulut	-6,57			
4100	Henkilösivukulut	-3 657,46			
4001	Henkilöstökulut	-3 748,58			
4300	Palvelujen ostot				
4340	Muiden palvelujen ostot	-111,2			

4300	Palvelujen ostot	-111,2			
4000	TOIMINTAKULUT	-3 859,78			
4999	TOIMINTAKATE/JÄÄMÄ	-3 859,78		0	
6999	VUOSIKATE	-3 859,78		0	
8499	TILIKAUDEN TULOS	-3 859,78		0	
8800	TILIKAUDEN YLI-/ALIJÄÄMÄ	-3 859,78		0	
417	Äystön koulu				
3	TULOSLASKELMA				
4000	TOIMINTAKULUT				
4001	Henkilöstökulut				
4002	Palkat ja palkkiot				
4003	Maksetut palkat ja palkkiot	-173 563,66	-176 200,00	-171 509,66	97,3
4004	Jaksotetut palkat ja palkkiot	-4 328,29	-17 000,00	-13 842,51	81,4
4010	Henkilöstökorvaukset, henk.korjauserät			1 609,93	-100
4002	Palkat ja palkkiot	-177 891,95	-193 200,00	-183 742,24	95,1
4100	Henkilösivukulut				
4101	Eläkekulut	-40 200,48	-35 000,00	-37 694,55	107,7
4150	Muut henkilösivukulut	-10 731,52	-14 200,00	-12 844,77	90,5
4100	Henkilösivukulut	-50 932,00	-49 200,00	-50 539,32	102,7
4001	Henkilöstökulut	-228 823,95	-242 400,00	-234 281,56	96,7
4300	Palvelujen ostot				
4340	Muiden palvelujen ostot	-1 165,67	-5 000,00	-2 338,31	46,8
4300	Palvelujen ostot	-1 165,67	-5 000,00	-2 338,31	46,8
4500	Aineet, tarvikkeet ja tavarat				
4501	Ostot tilikauden aikana	-6 887,29	-9 000,00	-6 525,03	72,5
4500	Aineet, tarvikkeet ja tavarat	-6 887,29	-9 000,00	-6 525,03	72,5
4800	Muut toimintakulut				
4801	Vuokrat	-113,34		-52,2	-100
4900	Muut toimintakulut	-1 414,62	-1 600,00	-1 524,95	95,3
4800	Muut toimintakulut	-1 527,96	-1 600,00	-1 577,15	98,6
4000	TOIMINTAKULUT	-238 404,87	-258 000,00	-244 722,05	94,9
4999	TOIMINTAKATE/JÄÄMÄ	-238 404,87	-258 000,00	-244 722,05	94,9
6999	VUOSIKATE	-238 404,87	-258 000,00	-244 722,05	94,9
8499	TILIKAUDEN TULOS	-238 404,87	-258 000,00	-244 722,05	94,9
8800	TILIKAUDEN YLI-/ALIJÄÄMÄ	-238 404,87	-258 000,00	-244 722,05	94,9
418	Erityisopetus				
3	TULOSLASKELMA				
4000	TOIMINTAKULUT				
4001	Henkilöstökulut				
4002	Palkat ja palkkiot				
4003	Maksetut palkat ja palkkiot	-182 861,49	-174 800,00	-149 367,23	85,5
4004	Jaksotetut palkat ja palkkiot	-9 893,45	-19 000,00	-16 000,81	84,2
4010	Henkilöstökorvaukset, henk.korjauserät	508,8		940,79	-100
4002	Palkat ja palkkiot	-192 246,14	-193 800,00	-164 427,25	84,8
4100	Henkilösivukulut				
4101	Eläkekulut	-31 534,21	-36 000,00	-26 335,81	73,2
4150	Muut henkilösivukulut	-12 443,54	-17 000,00	-11 865,57	69,8
4100	Henkilösivukulut	-43 977,75	-53 000,00	-38 201,38	72,1
4001	Henkilöstökulut	-236 223,89	-246 800,00	-202 628,63	82,1
4300	Palvelujen ostot				
4340	Muiden palvelujen ostot	-35 630,32	-50 000,00	-36 687,39	73,4
4300	Palvelujen ostot	-35 630,32	-50 000,00	-36 687,39	73,4
4500	Aineet, tarvikkeet ja tavarat				
4501	Ostot tilikauden aikana	-7 588,66	-7 800,00	-6 951,04	89,1
4500	Aineet, tarvikkeet ja tavarat	-7 588,66	-7 800,00	-6 951,04	89,1
4800	Muut toimintakulut				
4801	Vuokrat			-411,7	-100

4900	Muut toimintakulut	-3 345,77	-1 400,00	-3 226,87	230,5
4800	Muut toimintakulut	-3 345,77	-1 400,00	-3 638,57	259,9
4000	TOIMINTAKULUT	-282 788,64	-306 000,00	-249 905,63	81,7
4999	TOIMINTAKATE/JÄÄMÄ	-282 788,64	-306 000,00	-249 905,63	81,7
6999	VUOSIKATE	-282 788,64	-306 000,00	-249 905,63	81,7
8499	TILIKAUDEN TULOS	-282 788,64	-306 000,00	-249 905,63	81,7
8800	TILIKAUDEN YLI-/ALIJÄÄMÄ	-282 788,64	-306 000,00	-249 905,63	81,7
419	Yhtenäiskoulu 1-9 luokat				
3	TULOSLASKELMA				
3000	TOIMINTATUOTOT				
3001	Myyntituotot				
3080	Täydet valtiolta saadut korvaukset			39,6	-100
3001	Myyntituotot			39,6	-100
3002	Maksutuotot				
3270	Opetus- ja kulttuuritoimen maksut	373,45		175	-100
3002	Maksutuotot	373,45		175	-100
3300	Tuet ja avustukset	8 000,00	10 000,00	10 000,00	100
3400	Muut toimintatuotot				
3500	Muut toimintatuotot	391,36			
3400	Muut toimintatuotot	391,36			
3000	TOIMINTATUOTOT	8 764,81	10 000,00	10 214,60	102,1
4000	TOIMINTAKULUT				
4001	Henkilöstökulut				
4002	Palkat ja palkkiot				
4003	Maksetut palkat ja palkkiot	-960 991,13	-856 600,00	-927 963,24	108,3
4004	Jaksotetut palkat ja palkkiot	-27 648,68	-75 000,00	-60 848,82	81,1
4010	Henkilöstökorvaukset, henk.korjauserät	25 908,85		20 140,82	-100
4002	Palkat ja palkkiot	-962 730,96	-931 600,00	-968 671,24	104
4100	Henkilösivukulut				
4101	Eläkekulut	-200 022,06	-187 000,00	-216 796,35	115,9
4150	Muut henkilösivukulut	-59 563,84	-67 500,00	-65 310,43	96,8
4100	Henkilösivukulut	-259 585,90	-254 500,00	-282 106,78	110,8
4001	Henkilöstökulut	-1 222 316,86	-1 186 100,00	-1 250 778,02	105,5
4300	Palvelujen ostot				
4340	Muiden palvelujen ostot	-42 036,15	-37 400,00	-27 273,13	72,9
4300	Palvelujen ostot	-42 036,15	-37 400,00	-27 273,13	72,9
4500	Aineet, tarvikkeet ja tavarat				
4501	Ostot tilikauden aikana	-136 331,07	-94 500,00	-93 007,13	98,4
4500	Aineet, tarvikkeet ja tavarat	-136 331,07	-94 500,00	-93 007,13	98,4
4800	Muut toimintakulut				
4801	Vuokrat	-10 704,27	-5 000,00	-5 083,46	101,7
4900	Muut toimintakulut	-10 320,01	-6 000,00	-14 777,77	246,3
4800	Muut toimintakulut	-21 024,28	-11 000,00	-19 861,23	180,6
4000	TOIMINTAKULUT	-1 421 708,36	-1 329 000,00	-1 390 919,51	104,7
4999	TOIMINTAKATE/JÄÄMÄ	-1 412 943,55	-1 319 000,00	-1 380 704,91	104,7
6999	VUOSIKATE	-1 412 943,55	-1 319 000,00	-1 380 704,91	104,7
8499	TILIKAUDEN TULOS	-1 412 943,55	-1 319 000,00	-1 380 704,91	104,7
8800	TILIKAUDEN YLI-/ALIJÄÄMÄ	-1 412 943,55	-1 319 000,00	-1 380 704,91	104,7
420	Koulujen jakamattomat				
3	TULOSLASKELMA				
3000	TOIMINTATUOTOT				
3001	Myyntituotot				
3100	Korvaukset kunnilta ja kuntayhteisöiltä	276 460,00	266 300,00	239 336,00	89,9
3001	Myyntituotot	276 460,00	266 300,00	239 336,00	89,9
3000	TOIMINTATUOTOT	276 460,00	266 300,00	239 336,00	89,9
4000	TOIMINTAKULUT				
4001	Henkilöstökulut				

4002	Palkat ja palkkiot				
4003	Maksetut palkat ja palkkiot	-14 346,61		-6 476,25	-100
4004	Jaksotetut palkat ja palkkiot	-852,06		-653,13	-100
4002	Palkat ja palkkiot	-15 198,67		-7 129,38	-100
4100	Henkilösivukulut				
4101	Eläkekulut	-2 855,47		-1 255,64	-100
4150	Muut henkilösivukulut	-1 072,12		-462,5	-100
4100	Henkilösivukulut	-3 927,59		-1 718,14	-100
4001	Henkilöstökulut	-19 126,26		-8 847,52	-100
4300	Palvelujen ostot				
4301	Asiakaspalvelujen ostot	-34 397,96	-17 000,00	-47 162,00	277,4
4340	Muiden palvelujen ostot	-488 334,98	-444 800,00	-435 588,21	97,9
4300	Palvelujen ostot	-522 732,94	-461 800,00	-482 750,21	104,5
4500	Aineet, tarvikkeet ja tavarat				
4501	Ostot tilikauden aikana	-1 518,86	-200	-1 118,77	559,4
4500	Aineet, tarvikkeet ja tavarat	-1 518,86	-200	-1 118,77	559,4
4800	Muut toimintakulut				
4900	Muut toimintakulut	-3 360,19		-1 908,08	-100
4800	Muut toimintakulut	-3 360,19		-1 908,08	-100
4000	TOIMINTAKULUT	-546 738,25	-462 000,00	-494 624,58	107,1
4999	TOIMINTAKATE/JÄÄMÄ	-270 278,25	-195 700,00	-255 288,58	130,4
6999	VUOSIKATE	-270 278,25	-195 700,00	-255 288,58	130,4
8499	TILIKAUDEN TULOS	-270 278,25	-195 700,00	-255 288,58	130,4
8800	TILIKAUDEN YLI-/ALIJÄÄMÄ	-270 278,25	-195 700,00	-255 288,58	130,4

## Kansalaisopisto

Kansalaisopiston opetussuunnitelma toteutui hyvin. Kertomusvuonna käytetty kokonais-tuntimäärä oli 2536. Kansalaisopisto toimii koko kunnan alueella. Keskustassa opetusta on järjestetty pääasiassa Orrelassa, Syreenin kiinteistössä, yhtenäiskoululla, kirjastossa ja TEAK:n ja Kafiarin tiloissa. Sivukylillä on toimintaa yksityisiltä vuokratuissa kudontatiloissa, kouluilla ja nuorisoseuroilla. Kansalaisopistossa on käytössä Hellewi -hallinto-ohjelma.

Kertomusvuonna tuntiopettajia oli 31 ja muuta henkilökuntaa toimistosiihteri sekä rehtorina sivistysjohtaja. Brutto-opiskelijoita eli kursseille osallistujia oli kalenterivuonna yhteensä 1504, joista naisia 1097 ja miehiä 407. Netto-opiskelijoita eli kaikki kurssit huomioiden eri henkilöitä oli 881 (41 enemmän kuin vuonna 2014), joista naisia 647 ja miehiä 234. Kursseja on pidetty 112 ja suosituimpina ryhminä ovat edelleen liikuntaryhmät. Uutena opetusmuotona aloitettiin yhteistyö verkkokursseja tarjoavan yrityksen kanssa, jonka kautta kurssitarjottimelle saatiin myös ammattikorkeakoulutasoisia opettajia ohjelmoinnista ja pelikehityksestä. Verkkokurssien tarjonnassa tehtiin yhteistyötä lukion kanssa siten, että kurssit oli mahdollista liittää myös lukio-opintoihin.

Opetus- ja kulttuuriministeriön valmistelemaan toisen asteen koulutuksen ja vapaan sivistystyön rakenne- ja rahoitusuudistukseen liittyen sivistysjohtaja osallistui seminaareihin ja infotilaisuuksiin sekä kävi alustavia keskusteluita tulevaisuuden eri vaihtoehdoista alueen muiden toimijoiden kesken. Vuonna 2015 aloitettiin valmistelemaan myös kansalaisopiston 50-vuotisjuhlavuotta, jota vietetään vuonna 2016.

Kansalaisopisto, ulkoiset menot

	TP 2014	TA 2015	TP 2015
Menot	- 201 308	- 210 000	-192 610
Tuotot	19 734	20 000	22 393
Toimintakate	- 181 574	- 190 000	- 170 217

## **Kirjastotoimi**

Teuvan kirjasto on kunnan peruspalvelu ja toteuttaa kirjastolakia ja sen henkeä resurssiensa mukaan.

Kirjaston vuosi oli remonttien sävyttämä. Alkuvuodesta tehtiin pintaremonttia sisätiloissa ja syksyllä isompaa remonttia pihalla sekä kellarissa. Molemmat remontit tähtäsivät sisäilman parantamiseen. Syksyn töissä parannettiin sekä rakennuksen vesieristystä että salaojitusta, jolla rakennus saadaan kuivemmaksi. Kummatkaan remontit eivät aiheuttaneet kirjaston sulkemista asiakkailta, vaikka väliaikaisia kulkujärjestelyjä sitäkin enemmän.

Kirjaston henkilökunnan kouluttautuminen oli yksi vuoden teemoista ja kaikki pääsivätkin osallistumaan eri tilaisuuksiin. Muun muassa kirjastonjohtaja kävi johtajakoulutuksessa ja koko henkilökunta osallistui Seinäjoella järjestettyihin Kirjastopäiviin.

Kirjasto jatkoi lukemisharrastuksen edistämistä tällä kertaa järjestämällä kirjanjulkistustilaisuuden Perälän ja Äystön kouluilla yhdessä kirjailija Henry Ahon ja kuvittaja Harri Istvan-Mäen kanssa. Vastaanotto oli innokasta. Jatkokoskin on pyrkimys siihen, että myös kyläkouluille saadaan kirjailijavieraita. Elolestien aikaan kirjastolla kävi esiintymässä runonlausuja Reijo Vähälä. Uutena lukemisedistämiskeinona, kirjasto aloitti syksyllä 2015 lukukoiratoiminnan yhdessä paikallisen Suomen Karva-Kaverit ry:n aktiivin Susanna Hirviniemi-Soinilan ja hänen koiransa kanssa.

Vuoden aikana kirjastosta lähti eläkkeelle pitkäaikainen virkailija Hannele Haavisto. Hänen tilalleen saatiin syksyllä palkattua uusi kirjastovirkailija Marja Niska. Uuden virkailijan vastuualueeksi oli määriteltä erityisesti lapset ja nuoret sekä kirjavinkkaus. Näin saimme palautettua palveluihimme kouluille tärkeän ja kysytyn muodon tutustua kirjallisuuteen.

Määrärahojen supistuminen näkyi hankinnoissa, joiden määrä jatkoi pientä laskua. Ko-koelmiin hankittiin yhteensä 2 788 nimekettä. Kirjoja 2 391, musiikkiäänitteitä, dvd- ja cd-rom-levyjä, äänikirjoja sekä nuotteja yhteensä 397 kpl. Sanoma- ja aikakauslehtiä tilattiin 145 vuosikertaa. Internet-palveluja hyödynnettiin tiedonhakupalvelussa. Kaikki mainitut luvut ovat pienempiä kuin edellisenä vuonna. Vuoden 2015 tilastot julkaistaan keväällä osoitteessa <http://tilastot.kirjastot.fi/>.

Kirjastoa käytettiin seuraavasti:

- lainauksia tehtiin 76 800 eli noin 14 lainaa/asukas
- kirjastokäyntejä oli vuoden aikana noin 45 000 kpl
- kirjaston verkkosivuilla asioitiin noin 13 000 kertaa. Käynnit lisääntyivät noin 15 %, lisäksi puhelimitse sekä sähköpostitse varattiin ja uusittiin lainoja
- kirjaston blogia on luettu sekä kirjaston ilmoittelua seurattu kiitettävästi TeuvaOn facebook-sivuilla
- kirjaston ja koulujen yhteistyöhön kuuluu kirjastonkäytön opetusta Yhtenäiskoulun 7. luokan oppilaille
- kirjastoon tutustumista järjestetään myös kaikille Teuvan esikoululaisille
- syksyllä uusi vinkkari ehti käydä parissa luokassa yhtenäiskoulussa
- Yhtenäiskoulun ja lukion oppilaille oli tet-jaksoja kirjastolla, mutta vuoden aikana oli myös kirjastoalan opiskelijoita harjoittelijoina
- palvelukoteihin, kouluihin sekä päiväkoteihin vietiin/lainattiin kirjakokoelmia
- koululaisia, asiointikuljetuksella kulkevia, perhepäivähoitajia ja myös muita erityisasiakkaita varten Porvarintien puoleinen ovi oli avoinna klo 8:15 alkaen.

Tunnusluvut näyttävät hieman laskevaa suuntaa, mutta osin tämä johtuu kyläkouluille annettujen lainojen tilastoinnissa tapahtuneesta muutoksesta. Todellisuudessa nimenomaan lasten- ja nuorten osastojen lainat ovat jopa lievässä nousussa, mikä kertoo siitä, että aktiivinen toiminta koulujen kanssa tuottaa hedelmää.

Muuta kirjaston toimintaa olivat:

- kirjaston oma alle kouluikäisten satuhetki, joita pidettiin noin kerran kuussa kesäkuukausia lukuun ottamatta.
- Elolystien aikaan järjestetty poistettujen kirjojen myyntitapahtuma, joka osoittautui jälleen kerran suureksi menestykseksi
- vuoden aikana järjestetyt näyttelyt ja tapahtumat kirjailijavieraiden lisäksi: Sydänviikon tapahtuma yhdessä Teuvan sydänyhdistyksen kanssa, Lukuviikon näyttely ja kirjavinkkaus, Sauna-ajojen järjestämä mäntysuopaveistos näyttely, Kirjasta on moneksi -käsityönäyttely, valtakunnallinen Pelipäivä-tapahtuma aktiivisten vapaaehtoisten aloitteesta
- kansalaisopiston järjestämä sukututkimuksen kurssi

Krannit-kirjastojen yhteistyö jatkui tiiviinä ja vuoden aikana alettiin myös suunnitella maakunnallista kimpaa Seinäjoen maakuntakirjaston aloitteesta, mutta yhteistyössä kaikkien alueen kirjastojen kanssa. Lautakunta teki asiasta myönteisen päätöksen vuoden aikana. Kimpupalainat kokonaisuudessaan nousivat hieman edellisestä vuodesta. Tähän vaikutti se, ettei vuoden aikana ollut ylimääräisiä kiinnioloja. Teuvalta lähetettiin n. 200 kpl enemmän aineistoa kuin edellisenä vuonna (+8 %). Sen sijaan Teuvalle lainattiin muista Krannit-kirjastoista käytännössä saman verran aineistoa kuin edellisenä vuonna. Lainoja saatiin n. 1 600 teosta ja lähetettiin n. 2 800. Lukujen suhde kertoo, että Teuvan kokoelma on kattava ja sitä hyödynnetään myös muualla. Yhteensä Krannit-kirjastoilla on n. 445 000 nimekettä.

Yhteisiä toiminnan suunnittelukokouksia ja koulutuspäiviä järjestettiin pitkin vuotta eri kirjastoissa. Kirjastoaineiston kuljetuspalvelu Kapsäkki kävi Teuvalle kaksi kertaa viikossa. Logistiikan hoitaa Posti.

Kirjasto, ulkoiset menot

	TP 2014	TA 2015	TP 2015
Menot	-298 214	- 287 500	- 274 660
Tuotot	15 661	2 200	3 709
Toimintakate	- 283 605	-285 300	- 270 950

### **Varhaiskasvatuksen vastuualue**

Kunnan on huolehdittava siitä, että lasten päivähoitoa on saatavissa kunnan järjestämänä tai valvomana siinä laajuudessa ja sellaisin toimintamuodoin kuin kunnassa esiintyvä tarve edellyttää. Lasten päivähoito sekä lasten kotihoidon ja yksityisen hoidon tuki ovat subjektiivisia oikeuksia alle oppivelvollisuusikäisille lapsille.

Lasten päivähoidon tavoitteena on tukea päivähoidossa olevien lasten koteja näiden kasvatustehtävässä ja yhdessä kotien kanssa huolehtia lapsen hyvinvoinnista ja kehityksestä sekä antaa mahdollisuus molemmille vanhemmille työssäkäyntiin tai opiskeluun. Keskeinen tavoite on edelleenkin järjestää jokaiselle päivähoitoa tarvitsevalle lapselle vanhempien toiveiden mukainen ja lapselle sopivin päivähoitopaikka.



Teuvalla lasten päivähoitoa järjestetään Sipilän ja Äystön päiväkodeilla, Eskaritalolla, perhepäivähoidossa (kertomusvuoden lopussa 14 perhepäivähoitajaa) sekä ryhmissä. Kertomusvuoden lopussa toimi neljä ryhmistä; Norissa, Perälässä sekä kirkonkylässä vuororyhmis ja perhepäivähoidon varapaikkana toimiva vararyhmis.

	Lapsia hoidossa 31.12.2015	hoitopäiviä v. 2015
Päiväkoti Sipilä	32	4 823
Perhepäivähoito	62	11 905
Vuororyhmis, Kk	14	2 750
Norin ryhmis	7	1 226
Norin ryhmis	14	2 390
Perälän ryhmis	2	1 732
Vararyhmis	32	6 865
Äystön päiväkot	18	1 534
Eskaritalon päivähoito		

Esiopetus osana varhaiskasvatusta on vuotta ennen oppivelvollisuuden alkamista tarjottava suunnitelmallista opetus- ja kasvatustyötä. Kunnilla on velvollisuus järjestää makсутonta esiopetusta kaikille esiopetusikäisille lapsille vähintään 700 tuntia vuodessa.

Esiopetusta on kevääseen 2014 saakka järjestetty Syreenin koululla ja Sipilän päiväkodilla, molemmissa kahdessa eri ryhmässä. Elokuussa 2015 on toimintansa aloittanut Eskaritalo, jossa järjestetään esiopetusta kaikille kunnan eskari-ikäisille. Samassa toimipisteessä järjestetään myös keskustan alueen eskarilaisten aamu- ja iltapäivähoito. Perälän ja Äystön eskarilaiset ovat aamu- ja iltapäivähoidossa omalla kylällä.

Elokuusta lukien esiopetus on ollut osa yhtenäiskoulun toimintaa, ja päivähoidosta vastaa varhaiskasvatus.

Aamu- ja iltapäivätoimintaa tulee tarjota ensimmäisen ja toisen vuosiluokan oppilaille sekä kaikkien vuosiluokkien erityisoppilaille. Toiminnan lähtökohtana on turvallisen kasvuympäristön tarjoaminen lapselle ennen ja jälkeen koulupäivän. Kunta voi järjestää aamu- ja iltapäivätoimintaa itse, tai se voi hankkia palvelut esimerkiksi eri järjestöiltä tai yhteisöiltä. Kunta päättää toiminnan laajuudesta ja siitä, että toiminta on järjestetty perusopetuslain mukaisesti. Aamu- ja iltapäivätoimintaa on kertomusvuoden aikana järjestetty Kirkonkylän osoitteessa Koulukuja 1, jossa aamupäivätoiminnassa on ollut mukana 16 lasta ja iltapäivätoiminnassa 20.

Erityisopetuksen iltapäivätoiminnassa on ollut mukana 7 lasta.

Lasten kotihoidontuki on vaihtoehto lapsen hoidon järjestämiselle muutoin kuin kunnallisessa päivähoitossa. Kertomusvuoden lopussa kotihoidontuen piirissä oli 105 lasta. Ns. asioimishoitoa järjestetään tarvittaessa varhaiskasvatuksen yksiköissä.

Varhaiskasvatuksen suurimman menoerän muodostavat palkat. Muita suurempia menoeriä ovat perhepäivähoitajille maksettavista kustannuskorvauksista johtuvat menot sekä sisäisenä vyörytyksenä varhaiskasvatukseen kohdistuvat kiinteistö-, elintarvike- ja ruokapalveluiden kustannukset. Myös vuokratiloissa toimimisesta aiheutuu kuluja.

	TP 2014	TA 2015	TP 2015
Menot	-2 162 930	- 2 297 250	- 2 247 157
Tuotot	274 062	273 500	264 510
Toimintakate	- 1 888 868	- 2 023 750	- 1 982 647

## Vapaa-ajanlautakunta

### Perustehtävä

Tuottaa kohtuuhintaisia vapaa-ajanpalveluita kuntalaisille yksin ja yhdessä seurojen/yhdistysten kanssa. Vastaa vapaa-ajantoimen hallinnosta.

### Vapaa-ajanlautakunta

Näkökulma ja kriittiset menestystekijät	Strategiset tavoitteet 2014-2016	Avainmittarit ja tavoitetaso	Operatiiviset toimenpiteet / keinot
<b>A s i a k a s</b>			
1. Monipuolisten harrastusmahdollisuuksien saatavuus lähipalveluna	1.1. Vapaa-ajanpalvelut ja niistä tiedottaminen	1.1.1. Kävijät/tapahtumat	1.1.1.1. Asiakaskyselyt
2. Seudullinen yhteistyö	2.1. Seutukunnallinen lapsi- ja nuorisopoliittinen strategia	2.1.1. Sitoutuminen strategian mukaiseen toimintaan	2.1.1.1. Seuranta
3. Yhteistyö kolmannen sektorin kanssa	2.2. Suupohjan alueen ehkäisevän päihdetyön strategia 3.1. Vuorovaikutteinen yhteistyö	3.1.1. Toimiva yhteistyö seurojen ja yhdistysten kanssa	3.1.1.1. Avustusten priorisointi toiminnan mukaan 3.1.1.2. Avustusten tarkka seuranta
<b>Toteutuneet toimenpiteet 31.12.2015</b>			
<ul style="list-style-type: none"> <li>- Tammi-illan romantiikkaa konsertti järjestetty, esiintyjänä Seinäjoen kaupunginorkesteri</li> <li>- Lumikenkäilyä järjestetty tammikuusta alkaen kerran viikossa kuntalaisille</li> <li>- Urheilijoiden palkitsemistilaisuus Pappilankankaalla</li> <li>- Koko perheen laskiaistapahtuma järjestetty Pappilankankaan ja seurakunnan kanssa</li> <li>- Teuva – Karijoki haastehiihto järjestetty</li> <li>- Kiusaamisesta jää arvet tapahtuma järjestetty yhteistyössä koulun kanssa</li> <li>- Uimahallilla toimii naisten ja miesten vesijuoksuryhvät, vesijumprat ja kuntosaliryhvät ikäihmisille sekä miehille että naisille erikseen</li> <li>- Suupohjan lasten ja nuorten karaokekarsinnat järjestetty, finaali oli Kaskisissa</li> <li>- Kansallisen veteraanipäivän juhla järjestetty seurakunnan kanssa yhteistyössä</li> <li>- Valtakunnalliseen Ui kesäksi kuntoon kampanjaan osallistuttu</li> <li>- Postilaatikkopyöräilyt järjestetty kuntalaisille touko-, kesä-, heinä- ja elokuun ajan</li> <li>- Tulevian 7 –luokkalaisten vanhemmat tutustumassa nuorisotiloihin vanhempainiltapäivänä</li> <li>- Äitienpäivän konsertit järjestetty yhteistyössä Lions Clubin kanssa</li> <li>- Valtakunnallisessa uimataitoviikossa Teuvan uimahalli mukana, viikon joka päivälle toimintaa</li> <li>- Uimakoulut järjestetty lapsille kesäkuun aikana, mukana 150 lasta, opettajina Mirella Peltonen ja Juulia Keltto</li> <li>- Nuorille järjestetty reissu PowerParkiin</li> <li>- Teuvan keskus kentällä Potkupyöräkisa, jossa kilpailivat alueen kuntien päättäjien joukkueet. Kisä pidettiin veteraanien kesäjuhlan yhteydessä</li> <li>- Ars Nova Botnican järjestelyt tehty yhdessä Teuvan taideseuran kanssa, ulkopuolinen jury Karin Lipkin - Forsén</li> <li>- Ars Nova Botnica avoinna yleisölle heinäkuun ajan</li> <li>- Taideleiri lapsille järjestetty yhdessä Teuvan taideseuran kanssa</li> <li>- Elostyviikko 24.7. – 2.8.2015 yhteistyössä teuvalaisten yhdistysten kanssa, viikon aikana tapahtumiin osallistui n. 5000 ihmistä</li> <li>- 7-luokkalaisten ryhmäytämispäivänä Nuorisotoimella ja 4H yhdistyksellä oli yhteinen liikenne-rasti</li> </ul>			
<b>P r o s e s s i t</b>			
1. Toimintaedellytysten luominen laadukkaille vapaa-ajanviettopalveluille (liikunta, nuoriso, kulttuuri, uimahalli)	1.1. Osaamisen keskittäminen toimialoittain 1.2. Yhteistyö eri hallintokuntien kanssa	1.1.1. Pätevä henkilökunta	1.1.1.1. Palveluiden kehittäminen resurssien mukaan

2. Nuorten kasvun ja elinolojen kehittäminen	3.1. Lasten ja nuorten vaikuttamismahdollisuudet	2.1.1. Elämänmyönteinen, tyytyväinen nuori 2.1.2. Seudulliset kehittämishankkeet	2.1.1.1. Uusi toimintamalli/aloittekanava 2.1.1.2. Nuorten omat vaikuttajaryhmät
3. Alueellinen verkostoituminen	3.1. Toimiva yhteistyö seutukunnallisesti	3.1.1. Jaksava ja hyvinvoiva henkilöstö	3.1.1.1. Yhteisten tarpeiden kartoittaminen
<b>Toteutuneet toimenpiteet 31.12.2015</b>			
<ul style="list-style-type: none"> <li>- Seudullinen lasten ja nuorten karaokefinaali järjestettiin Suupohjan kuntien nuorille Karijoella</li> <li>- Alueellinen ehkäisevä päihdetyöryhmä kokoontuu säännöllisesti, nuorisotoimen edustajat</li> <li>- Teuva toimii –moniammatillinen tiimi kokoontuu säännöllisesti</li> </ul>			
<b>O m i s t a j a t / h e n k i l ö s t ö / o s a a m i n e n</b>			
1. Ammattitaitoinen ja riittävä henkilöstö	1.1. Osaamisen keskittäminen 1.2. Osaamisen varmistaminen ja johtamisen kehittäminen	1.1.1. Motivoitunut ja osaava henkilökunta 1.2.1. Oikeat henkilöresurssit	1.1.1.1. Oikea henkilöstön määrä suhteutettuna työn määrään
2. Täydennyskoulutukset	2.1. Henkilökohtainen koulutussuunnitelma	2.1.1. Ammattitaitoinen henkilökunta	2.1.1.1. Täydennyskoulutukset
3. Työhyvinvointi	3.1. Työhyvinvoinnin edistäminen	3.1.1. Jaksava ja hyvinvoiva henkilöstö	3.1.1.1. Oman työkyvön ylläpito
<b>Toteutuneet toimenpiteet 31.12.2015</b>			
<ul style="list-style-type: none"> <li>- Vapaa-aikasihteeri osallistui alueelliselle kulttuuristrategialeirille, joka pidettiin kaksipäiväisenä Kivitipussa</li> <li>- Vapaa-aikasihteeri osallistunut alueen kulttuurivastaavien opintomatalle Forssaan</li> <li>- uinninvalvoja osallistunut ensiapukoulutukseen</li> </ul>			
<b>T a l o u s</b>			
1. Budjetissa pysyminen ja talouden hallinta	1.1. Muutoksiin reagointi ja taloudellisen tilanteen jatkuva tarkastelu	1.2.1. Osavuosisikatsaukset 1.2.2. Toteutuma	1.1.1.1. Käyttösuunnitelmien tarkistukset tarvittaessa
2. Ulkopuolisen rahoituksen mahdollisuus	2.1. Ulkopuolisen rahoituksen hyödyntäminen	2.1.1. Toteuttamiskelpoiset hankkeet	2.1.1.1. Joidenkin osa-alueiden hankkeistaminen
<b>Toteutuneet toimenpiteet 31.12.2015</b>			
<ul style="list-style-type: none"> <li>- Alueellisen nuorten tieto- ja neuvontatyön –hankehakemukset lähetetty OPM:n</li> </ul>			

<b>VAPAA-AJANLAUTAKUNTA</b>				
<b>Tuloslaskelma</b>	<b>TP 2014</b>	<b>TA 2015</b>	<b>TP 2015</b>	<b>Käyttö-%</b>
Toimintatulot	85 848	66 000	72 328	109,6
Sisäiset tuotot	6 136		6 671	
<b>Yhteensä</b>	<b>91 984</b>	<b>66 000</b>	<b>78 999</b>	
Toimintamenot	- 303 104	- 326 000	- 295 812	90,7
Sisäiset menot	- 332 672	-	- 316 724	
<b>Yhteensä</b>	<b>- 635 776</b>	<b>- 326 000</b>	<b>- 612 536</b>	

### **Liikuntatoimi ja uimahalli**

Asukkaiden hyvinvointia tuetaan luomalla toimintaedellytyksiä liikunnan harrastamiselle. Kuntalaisten fyysistä ja henkistä vireyttä pyritään ylläpitämään järjestämällä eri kohde-ryhmille ohjattua toimintaa uimahallilla. Kuntosali ja uimahalli palvelevat monipuolisesti kaikkia ikäryhmiä ja toimintoja kehitetään jatkuvasti. Erityisryhmät ja ikääntyvät otetaan toiminnassa huomioon. Eri vuodenaikojen liikuntakampanjoiden avulla pyritään kuntalaisia ohjaamaan omaehtoiseen liikuntaan. Vuonna 2015 uimahallilla oli käyntejä 26 858

Liikuntatoimen toiminta-avustuksia jaettiin 12:lle urheilu- ja liikuntaseuralle, yhteensä 23 000 euroa. Urheilustipendit myönnettiin yhdelletoista (15) hyvin menestyneelle urheilijalle, stipendien loppusumma oli yhteensä 4 950 euroa. Liikuntatoimen määrärahoista maksettiin latujen kunnossapitokorvauksia kyläosastoille ja hoidettiin pururatojen valaisuksien sähkökulut. Kunnan kuntalaiseksi nimettiin Anne Honkanen kirkonkylästä.

Uimahalli osallistui valtakunnalliseen *Ui kesäksi kuntoon* –kampanjaan ja toukokuulla ja Uimataitoviikolla oli tapahtumia joka päivä. Kesällä pidettyihin uimakouluihin osallistui yhteensä n. 150 lasta.

	<b>TP 2014</b>	<b>TA 2015</b>	<b>TP 2015</b>
Menot	- 179 699	- 179 800	- 185 925
Tuotot	79 811	60 000	66 815
Toimintakate	- 99 888	- 119 800	- 119 110

### **Nuorisotoimi**

Nuorisotoimen painopistealueena on luoda edellytyksiä nuorisotyölle ja toiminnalle. Vuosittain tuetaan nuorisoyhdistyksiä toiminta-avustuksilla, tänä vuonna jaettiin 9 550 euroa 15 nuorisoyhdistykselle ja –ryhmälle.

Nuorille ja lapsille tarjotaan miellyttävää yhdessäoloa ja onnistumisen mahdollisuuksia. Kirkonkylän nuorisotilat on päihtetön ja turvallinen vapaa-ajanviettopaikka. Nuorisotilat on avoimen toiminnan tila, jossa voi pelata erilaisia pelejä, katsella televisiota, kuunnella musiikkia ja tavata ystäviä. Tiloissa on aina aikuinen ohjaaja. Nuorisotilat sijaitsee Hakalantie 6:ssa. Toimintavuonna nuorisotilakäyntejä kirjattiin 1 467.

Nuorille ja lapsille järjestetään erilaista tapahtumia sekä tehdään matkoja konsertteihin, teattereihin ja erilaisiin massatapahtumiin. Suupohjan alueen yhteistyönä järjestettiin karaokekilpailut ja sählymatsit.

Vuoden nuoreksi vapaa-ajanlautakunta nimesi tänä vuonna Samppa Raittilan Perälänky-  
lästä

Nuorisotoimen ulkoiset menot:

TP 2014	TA 2015	TP 2015
- 46 630	- 53 700	- 54 305
2 557	2 000	2 185
- 44 373	- 51 700	- 52 120

### **Kulttuuritoimi**

Kulttuuritoimi luo edellytyksiä kulttuurin tuottamiselle tukemalla yhdistyksiä järjestämään monipuolista kulttuuritoimintaa. Vapaa-ajanlautakunta jakoi toiminta-avustusta kulttuuri-  
työtä tekeville yhdistyksille ja ryhmille yhteensä 6 600 euroa.

Kulttuuritoimi järjestää yksin ja yhdessä yhdistysten kanssa vuosittain kulttuuritapahtu-  
mia, joista seuraavassa muutamia:

**Elolystit** kulttuuri- ja kesätapahtumaviikko järjestetään vuosittain elokuun ensimmäisel-  
lä kokonaisella viikolla. Tänäkin vuonna Elolystit -viikko tarjosi ohjelmaa kaikenikäisille. Edesmenneen savenvalaja Veikko Leppäsen savitöistä oli näyttely Orrelassa, Helena Leppänen piti luennon teuvalaisesta savenvaluperinteestä. Viuluviikarit –dokumentti Mauno Rinta-Säntistä ja kansanmusiikista Teuvalla julkaistiin elolystiviikolla. *Kurkistus pihasaunoihin* -tapahtumassa oli esillä 4 teuvalaista pihasaunaa, joita ihmiset joka vuoti-  
seen tapaan sankoin joukoin kävivät katsomassa. Lisäksi viikon aikana on sivukylien omat tapahtumat.

**Ars Nova Botnica** –taidemyyntinäyttely järjestettiin 30. kerran Kulttuuritalo Orrelassa ja oli yleisölle avoinna heinäkuun ajan. Näyttelyn teemana oli *"Romantiikka"*. Ulkopuoli-  
nen jury oli kuvataiteilija Karin Lipkin-Försten Närpiöstä.

**Itsenäisyyspäivän** juhlallisuudet järjestettiin kaksiosaisena juhlanä. Koko kansan juhla  
soihtukulkueineen järjestettiin torilla Itsenäisyyspäivän aattona 5.12. ja Itsenäisyyspäivän  
juhla pidettiin seurakuntasalissa. Juhlapuhuja oli taiteentohtori Helena Leppänen.

Kulttuuritoimen ulkoiset menot:

TP 2014	TA 2015	TP 2015
- 28 549	- 35 300	- 29 353
3 781	4 000	3 028
- 24 768	- 31 300	- 26 325

## Tekninen toimi

### Talouden toteutuma 31.12.2015

Teknisen toimen päävastuualueen talousarvion käyttötalousosan ulkoisten määrärahojen loppusumma oli vuonna 2015 yhteensä 6 350 715 euroa. 31.12.2015 mennessä käyttötalousosan menomäärärahasta oli kirjattu käytetyksi yhteensä 5 743 432 euroa (90 %).

Teknisen toimen päävastuualueen tulot ovat alittuneet n. 14 % eli 628 500 budjetoidusta. Tuloja oli vuodelle 2015 budjetoitu 4 333 977 euroa, ja tulokertymä 31.12.2015 oli 3 705 384 euroa. Tulokertymän jääminen alle budjetoidun johtuu pääosin kaukolämpölaitoksen yhtiöittämisestä.

Tilahallinnon osalta ulkoiset tulot alittuivat n. 253 000 euroa budjetoidusta. Ulkoiset menot ylittyivät n. 397 000 euroa budjetoidusta. Ylityksistä suurin oli kiinteistöjen myyntitappio 194 000 euroa ja kaukolämmön kulut 76 000 euroa (ennen sisäisiä menoja).

Vesilaitoksen menot jäivät budjetoitua pienemmäksi, koska Aqua Botnica Oy antoi hyvitystä veden ostosta n. 40 000 euroa. Viemärlaitoksen menot ylittivät budjetoidun n. 18 000 euroa. Tämä johtuu mm. Rasinrannan pumppaamon korjaamisesta ja muiden pumppaamojen ylimääräisistä huolloista.

Teknisen toimen budjetoinnissa sekä tulo- että menopuolella arvioidaan lämmityskulut, veden myynti, jätevedenpuhdistus, teiden hoitokustannukset, asiakkaiden määrä yms. Näihin kaikkiin tekijöihin vaikuttavat mm. vallitsevat sääolot, talouden suhdanteet, rakentamisen sekä korjausrakentamisen määrä.

### Hallinto ja henkilöstö

Tekninen lautakunta on kokoontunut vuoden 2015 aikana kuusi kertaa, ja käsiteltyjä asioita on ollut yhteensä 33.

Rakennuslautakunta on kokoontunut viisi kertaa ja käsitelty yhteensä 27 asiaa.

Jätelautakunnalla on ollut kolme kokousta ja niissä on käsitelty 16 asiaa.

Päävastuualueella työskenteli v. 2015 lopussa yhteensä 51 työntekijää ja 3 viranhaltijaa.

### Olennaiset tapahtumat toiminnassa

#### *Infrastrukturi*

Pappilantie, Korsitie ja Kaarnatie päällystettiin v. 2015.

Kafiaarin teollisuusalueeksi nimetyn kaava-alueen kaavateiden rakennussuunnitelmien valmistuminen viivästy. Suunnitelmat valmistuvat v. 2016. Kantatien 67 kanavointisuunnitelmat valmistuivat ja ovat lausuntokierroksella keväällä 2016.

Teuvan, Närpiön kaupungin ja Metsä Board Oyj:n yhteisen jätevedenpuhdistuksen I-vaihe valmistui pääosin ja II- ja III-vaiheen kilpailutus toteutettiin ja työt aloitettiin vuodenvaihteessa 2015 - 2016.

Kauppilan siirtoviemärisuunnitelma tehtiin ja Äystön koulun siirtoviemäri valmistui elokuussa 2015.

### **Tila- ja kiinteistöhallinto**

Koulukeskuksen II-vaiheen rakennustyöt valmistuivat v. 2015 heinäkuun lopussa.

Väistöilojen muutostyöt Esikouluksi valmistuivat kesällä 2015 ja loput kalustetoimitukset saapuivat lokakuussa.

Uuden hammashoitolan rakennustyöt aloitettiin toukokuulla 2015 ja ne jatkuivat hiukan yli vuodenvaihteen.

Kirjaston kosteusongelma tiedostettiin ja korjaustoimenpiteillä kellarin ilmankosteus saatiin laskemaan 35 %. Kirjaston etupihan loppuremontti jatkuu kesällä 2016.

Uimahallin vuosihuollon yhteydessä uusittiin saunat ja pesutiloja.

Rakennusten energiasäästötoimenpiteinä on hankittu viisi ilmalämpöpumppua, joiden käytöllä on saatu aikaan suuria säästöjä.

Rakennusten sisäilmaongelmiin keskityttiin aktiivisesti, uusittiin villapinnoitettuja äänen- vaimentimia ja sisäänpuhalluslaatikoita villattomiin, ja näin saatiin aikaan huomattavia sisäilmaparannuksia.

### **Kehittämiskohteet ja valmisteilla olevat asiat**

Kunnanhallitus päätti että Teuvan kuntaan laaditaan pitkän tähtäimen palvelustrategia. Tämän toteuttaminen vaikuttaa teknisen toimen tehtäväkenttään lähinnä kiinteistöpuolella: päiväkot- ja keittiöratkaisut sekä kiinteistöjen myynti.

Tila- ja kiinteistöhallinnon osa-alueella on vuoden 2015 aikana hoidettu kiinteistöjen välitöntä korjausta vaativat kohteet, kirjaston sisäilmaongelmien selvittely ja korjaus, sekä uuden hammashoitolan rakentaminen. Toiminnan keskeisimmät kohteet olivat koulukeskuksen II-vaiheen peruskorjauksen valmistuminen sekä uuden hammashoitolan rakentaminen.

Asuntojen käyttöaste on hiukan parantunut vuoden aikana mutta myös asuntojen määrä on laskenut kiinteistöjen myynnistä johtuen.

TEKNINEN TOIMI tekninen, jäte- ja rakennuslautakunnat				
<b>Tuloslaskelma</b>	<b>TP 2014</b>	<b>TA 2015</b>	<b>TP 2015</b>	<b>Käyttö-%</b>
TOIMINTATULOT yht.	4 176 100	4 333 977	3 705 384	85,5
Sisäiset tuotot	2 848 581		3 121 362	
<b>Tulot yhteensä</b>	<b>7 024 681</b>	<b>4 333 977</b>	<b>6 826 746</b>	
TOIMINTAMENOT	-6 037 533	-6 350 715	-5 743 432	90,4
Sisäiset kulut	-1 220 686		- 913 169	
<b>Menot yhteensä</b>	<b>-7 258 220</b>	<b>-6 350 715</b>	<b>-6 656 601</b>	
TOIMINTAKATE	- 233 539	-2 016 738	170 145	
Poistot	-1 571 724	-1 648 200	-1 513 238	
Rahoitustuotot ja -kulut	2 729		3 499	
<b>Nettotulos yhteensä</b>	<b>-1 802 534</b>	<b>-3 664 938</b>	<b>-1 339 594</b>	

## Tekninen lautakunta

## Perustehtävä

Tekninen lautakunta vastaa kunnallistekniikasta, tilapalveluista, yleisten alueiden hoidosta, katujen ja yksityisteiden kunnossapidosta, vesi- ja jätevesihuollosta, väestönsuojelusta ja liikenneturvallisuudesta, kaukolämmön tuotannosta, kartoituksesta ja mittauksesta sekä teknisen toimen hallinnosta. Talousarvioon liittyen lautakunta valmistelee talousavioluonnosehdotuksen ja päättää määrärahojen käyttösuunnitelmasta.

## Tekninen lautakunta

Näkökulma ja kriittiset menestystekijät	Strategiset tavoitteet 2014-2015	Avainmittarit ja tavoitetaso	Operatiiviset toimenpiteet/keinot
<b>Asiakas</b>			
1.1. Turvallinen ja viihtyisä elinympäristö kaikille kohderyhmille	1.1.1. Kysyntää vastaava monipuolinen ja kohtuuhintainen tonttiarjonta	1.1.1.1. Myytävänä olevien tonttien lukumäärä	1.1.1.1.1 Kaavoitus; ajantasaist., uusia alueita
1.2. Hyvä asiakasviihtyvyys	1.2.1. Palveluhenkisyys	1.2.1.1. Asiakastytyväisyyskyselyssä keskiarvo vähintään hyvä	1.2.1.1.1 Asiakastytyväisyyskyselyt vähintään 1 krt/ vuosi
1.3 Laadukkaiden vuokra-asuntojen saatavuus	1.3.1. Vuokra-asutokannan hyvä laatu ja uusiutuminen kysyntää vastaavaksi	1.3.1.1. Asuntojen peruskorjaukset taloustilanteen sallisissa rajoissa, tavoitteena korjata n. 10 as/v.	1.3.1.1.1 Käyttöasteen pitäminen budjetin mukaisena
1.4. Monipuoliset liikunta-mahdollisuudet kaikille kohderyhmille	1.4.1. Riittävästi ulkoilu- ja virkistysalueita kaikille kohderyhmille	1.4.1.1. Ulkoilu- ja virkistysalueiden lukumäärä	1.4.1.1.1 Virkistysalueiden määrän ja palvelutason parantaminen määrärahojen mukaisesti
<b>Toteutuneet toimenpiteet 31.12.2015</b>			
1.1.1.1 Omakotitontteja on myyty yksi v. 2015. 1.2.1.1 Asiakastytyväisyyskyselyä ei ole suoritettu v. 2015 aikana. 1.3.1.1 Asuntoja on peruskorjattu v. 2015 aikana. 1.4.1.1 Ei uusia ulkoilu- ja virkistysalueita.			
<b>Prosessit</b>			
2.1. Viemäriverkoston kunto	2.1.1. Viemäriverkosto: sade- ja pintavesien ohjaaminen pois jätevedenpuhdistamolle johdettavista jätevesistä	3.1.1.1. Kaikki jätevedet voidaan puhdistaa ja jätevesilaitoksen ohjauksutukset 0 %	2.1.1.1.1. Pääviemäriinjojen saneeraus
2.2. Jätevedenpuhdistamo saattaminen uusien lupaehtojen mukaiseksi 2013	2.2.1. Jätevedenpuhdistamo: ympäristölupapäätöksen mukainen puhdistusteho, puhdistamon saneeraus/ uuden puhdistamon rakentaminen / siirtoviemäriin rakentaminen rannikolle	2.2.1.1. Kustannukset, €/jätevesi-m <sup>3</sup>	2.2.1.1.1. Esisopimuksen ja suunnitelmien laatiminen
2.3. Vesilaitoksen kriisi - valmius	2.3.1. Vesilaitos: Poikkeusolojen vedenhankinnan turvaavat suunnitelman mukaiset hankinnat tehty	2.3.1.1.1. Tehty / ei tehty	2.3.1.1.1. Hankintojen suorittaminen budjetin mukaisesti
2.4. Yksityisteiden kunto	2.4.1. Yksityistiet: perusparannushankkeita	2.4.1.1.1. Tehty km, kust. €/km	2.4.1.1.1. Valtionapuhankkeiden synnyttäminen ja rahoituksen haku määrärahojen rajoissa
2.5. Energiatohokkuus	2.5.1. Tilapalvelut: kiinteistöjen kokonaisenergian kulutuksen vähentäminen	2.5.1.1.1. Kiinteistöjen kokonaisenergiankulutuksen vähentäm. MWh/ m <sup>3</sup> , €/m <sup>2</sup> , €/m <sup>3</sup> , m <sup>2</sup> /m <sup>3</sup>	2.5.1.1.1.1. Energiansäästötoimenpiteiden huomiointi peruskorjauksissa ja kunnossapidossa
		2.5.1.2. Teuvan kunnan kokonaisenergiankulutuksen vähentäminen MWh	2.5.1.2.1. Suunnitelmat rakennuskohtaisen energiankulutuksen pienentämiseksi



**Toteutuneet toimenpiteet 31.12.2015**

Sadevesiviemäreitä huuhdeltiin ja sadevesikaivoja puhdistettiin syksyllä 2015.

Jätevedenpuhdistamon kiristyneet lupaehdot tulivat voimaan 1.1.2012 lähtien. Ammoniumtyypen poiston osalle on haettu ja saatu jatkoaikaa vuoden 2017 kesäkuun loppuun saakka, koska nykyisellä puhdistamolla ammoniumtyypen poistoa ei ole mahdollista saavuttaa lupaehtojen mukaisesti.

Puhdistamon toiminta on vuoden 2015 näytteiden perusteella saatu lupaehtojen mukaiseksi muilta osin paitsi ammoniumtyypen puhdistuksen osalta.

Yksityisteiden valtionavustushankkeita ei ole ollut v. 2015 aikana.

**O m i s t a j a t / h e n k i l ö s t ö / o s a a m i n e n**

3.1. Strateginen johtaminen	3.1.1. Tulokortin tavoitteiden toteuttaminen ja johtamisen kehittäminen	3.1.1.1. Työpalaverien ja yhteisten kehittämispalaverien määrä	3.1.1.1.1. Säännölliset kehitys- ja ideapalaverit koko yksikön henkilökunnan kanssa
3.2. Esimiestyö	3.2.1. Henkilöstöstrategian toteuttaminen, osaamisen varmistaminen, toimintatapojen uudistaminen	3.2.1.1. Kehityskeskustelujen suorittaminen vuosittain	3.2.1.1.1. Kehityskeskustelujen käyminen
3.3. Henkilökunnan osaamisesta huolehtiminen ja vahvuuksien hyödyntäminen sekä työn arvostaminen	3.3.1. Koulutussuunnitelmien laatiminen	3.3.1.1. Työntekijät osallistuvat ammatillisia valmiuksia parantaviin koulutuksiin vähintään 3 koulutuspv/viran-/toimenhaltija/vuosi	3.3.1.1.1. Koulutukseen kannustaminen ja määrärahojen varaaminen vuosibudjettiin
3.4. Henkilökunnan työhyvinvointi ja työssä jaksaminen	3.4.1. Työhyvinvoinnin edistäminen ja työssä jaksamisen edistäminen	3.4.1.1. Vuosittain vähintään 2 yhteistä virkistystapahtumaa 3.4.1.2. Palautettujen liikuntakorttien määrä	3.4.1.1.1. Virkistystapahtumien ideointi ja järjestäminen 3.4.1.2.1. Omaehtoiseen liikuntaan kannustaminen ja aloituskynnyksen madaltaminen

**Toteutuneet toimenpiteet 31.12.2015**

Teknisen toimen henkilöstö on osallistunut 41 eri koulutukseen.

**T a l o u s**

4.1. Talousarvion noudattaminen	4.1.1. Sitoudutaan talousarvioon	4.1.1.1. Talousarvion vertailu toteutumaan	4.1.1.1.1. Talousarvion tarkka seuranta
4.2. Kiinteistöjen käyttöasteen tehostaminen	4.2.1. Kiinteistöjen kustannusseuranta	4.2.1.1. Käyttämättä ja vajaa-käytöllä olevien tilojen määrä	4.2.1.1.1. Tyhjen tilojen markkinointi ulkopuolisille tahoille
	4.2.2. Tarpeettomien kiinteistöjen myynti	4.2.2.1. Myyty kiinteistöjä kpl/ei myyty	4.2.2.1.1. Esitykset kunnanhallitukselle omaisuusmassan pienentämisestä
	4.2.3. Maksuttomien käyttövuorojen lopettaminen	4.2.3.1. Ei maksuttomia käyttövuoroja	4.2.3.1.1. Maksuttomien vuorojen lopettaminen
4.3. Omatyö/ulkoistus	4.3.1. Kustannustehokkuuden lisääminen	4.3.1.1. Kannattamattomien toimintojen tunnistaminen, kustannuslaskenta ja toimintojen ulkoistus	4.3.1.1.1. Toimintojen kilpailutus
4.4. Tilahallintasuunnitelman laatiminen	4.4.1. Tehokkaampi kiinteistöjen käyttö	4.4.1.1. Kiinteistöjen käyttöasteen ja käyttötehokkuuden oma arviointi	4.4.1.1.1. Toimintojen uudelleenjärjestelyt ja tarpeettomista tiloista luopuminen

<b>Toteutuneet toimenpiteet 31.12.2015</b>		
<p>Tilahallinnon käyttökustannukset, ulkoiset ja sisäiset, yhteensä 2 933 429,40 €  Tilahallinnon ulkoiset tulot 1 703 997,40 €  Toimistorakennukset: käyttökustannukset/vuosi 118 616,10 €, 71,89 €/m<sup>2</sup>/v ja 27,54 €/m<sup>3</sup>/v  Asuinrakennukset: käyttökustannukset/vuosi 254 729,87 €, 53,11 €/m<sup>2</sup>/v ja 17,13 €/m<sup>3</sup>/v  Sosiaalitoimen rakennukset: käyttökustannukset/vuosi 1 040 267,07 €, 70,18 €/m<sup>2</sup>/v ja 19,49 €/m<sup>3</sup>/v  Sivistystoimen rakennukset: käyttökustannukset/vuosi 781 247,09 €, 40,68 €/m<sup>2</sup>/v ja 9,68 €/m<sup>3</sup>/v  Liikuntatoimen rakennukset: käyttökustannukset/vuosi 176 729,11 €, 102,75 €/m<sup>2</sup>/v ja 27,55 €/m<sup>3</sup>/v  Teollisuusrakennukset: käyttökustannukset/vuosi 21 390,02 €, Toimintakate oli 5440,94 € parempi kuin v. 2014  Tilahallinnon ulkoiset ja sisäiset toimintatuotot nousseet ja toimintakulut laskeneet. Vuosituloksen alijäämä on pienentynyt 491 263,09 € joten kehityksen suunta näyttää oikealta. Kiinteistöjä on myös myyty ja purettu.</p>		
<b>Tavoite</b>	<b>Mittari</b>	<b>Tavoitetaso 2012</b>
Sade- ja pintavesien ohjaaminen pois jätevesipuhdistamolle johdettavista jätevesistä	Kaikki jätevedet voidaan puhdistaa ja jätevesilaitoksen ohijouksutukset 0 %	Vanhon viemäriverkostojen saneeraus suunnitelma ja saneeraaminen. Sade- ja pintavesijärjestelmien uudis- ja täydennysrakentaminen
Jätevedenpuhdistamo: ympäristölupa-päätöksen jälkeen esitys toimenpiteistä Vaihtoehdot: VE1 nykyisen puhdistamon saneeraus VE2 uusi jätevedenpuhdistamo VE3 siirtoviemäri Kristiinankaupunkiin	Kustannukset e/jätevesi-m <sup>3</sup> Investointikustannukset/vaihtoehto	Päätösehdotus kunnan päätökseksi  Suunnittelun käynnistäminen
Kiinteistöt; sisäisten vuokrien määritys	e/m <sup>2</sup>	Valmistelu niin, että sisäinen vuokra voidaan ottaa käyttöön v. 2012
Tilahallintasuunnitelma	Suunnitelman laatiminen	Valmistellaan v. 2015 aikana
<b>Toteutuneet toimenpiteet 31.12.2015</b>		
<p>Jätevesilaitoksen ohijouksutus-% oli 6,1 % v. 2012, 5,4 % v. 2013, 2,5 %, v. 2014 ja 3,2 % v. 2015.  Omakustannushinta käsitellylle jätevesikuutiolle oli 3,49 €/m<sup>3</sup>.  Teuvan, Närpiön ja Metsä Board Oyj:n yhteisen jätevedenpuhdistuksen I-vaihe valmistui ja II- ja III-vaiheen kilpailutus toteutettiin ja työt aloitettiin vuodenvaihteessa.</p>		

**TEKNINEN LAUTAKUNTA**

<b>Tuloslaskelma</b>	<b>TP 2014</b>	<b>TA 2015</b>	<b>TP 2015</b>	<b>Käyttö-%</b>
TOIMINTATULOT yht.	4 114 291	4 293 447	3 611 711	84,1
Sisäiset tuotot	2 848 581		3 121 362	
<b>Tulot yhteensä</b>	<b>6 962 872</b>	<b>4 293 447</b>	<b>6 733 073</b>	
TOIMINTAMENOT	-5 906 385	-6 223 515	-5 602 159	90
Sisäiset kulut	-1 203 839		-885 621	
<b>Menot yhteensä</b>	<b>-7 110 224</b>	<b>-6 223 515</b>	<b>-6 487 780</b>	
TOIMINTAKATE	-147 351	-1 930 038	245 293	
Poistot	-1 571 724	-1 648 200	-1513 238	
Rahoitustuotot ja -kulut	2 729		3 499	
<b>Nettotulos yhteensä</b>	<b>-1 716 346</b>	<b>-3 578 238</b>	<b>-1 264 446</b>	

### ***Ruoka- ja puhtauspalvelut***

Ruokapalveluyksikkö tuottaa ateriapalveluja Teuvan kunnan ja Suupohjan peruspalveluliikelaitoskuntayhtymän eri toimipisteisiin sekä kunnan henkilökunnalle.

Lapsille ja nuorille ruokaa valmistetaan Yhtenäiskoulun keittiössä, Äystön ja Perälän koulun keittiössä sekä Sipilän päiväkodin keittiössä yhteensä n. 130 970 ateriala v. 2015. Lukiolaiset siirtyivät syyslukukauden alkaessa takaisin koulukeskukseen ja Eskaritalo aloitti toimintansa, joten ruokailijamäärä nousi.

Terveyskeskuksen ravintokeskuksessa ja Lehtiharjun keittiössä tuotettiin yhteensä n. 204 340 ateriasuoritetta. Vuonna 2015 tuotettiin yhteensä n. 335 310 ateriasuoritetta.

Ruokapalveluissa työskentelee 22 henkilöä, joista yksi työskentelee tilapäisesti muissa tehtävissä ja kaksi osa-aikaisesti.

Teknisen toimen organisaatiomuutoksessa puhtauspalvelut siirtyivät työnjohdollisesti v. 2015 syksyllä ruokapalveluiden vastuualueelle.

Puhtauspalveluissa työskentelee 12 henkilöä, joista yksi osa-aikaisesti. Puhtauspalvelut vastaavat kunnan kiinteistöjen puhtaanapidosta. Siivottavia tiloja v. 2015 oli 19 600 m<sup>2</sup>.

Tavoitteena on ollut tuottaa asiakaslähtöisiä ruokapalveluja, joilla edistetään hyvinvointia ja ohjataan terveelliseen ravitsemukseen, sekä puhtauspalveluja, joilla osaltaan pidetään yllä viihtyisyyttä ja tilojen kunnossapitoa.

Yhteistyö Suupohjan alueella on tiivistä mm. hankinnoissa ja henkilökunnan koulutuksessa.

Valmistetut ateriasuoritteet eri yksiköissä:

	Koulut ja päiväkotit	Ravintokeskus	Lehtiharjun keittiö	Yhteensä
v. 2013	137 500	149 850	92 050	379 400
v. 2014	118 950	139 155	76 465	334 570
v. 2015	130 970	131 540	72 800	335 310

### ***Talonrakennus***

Vuonna 2015 valmistui ja aloitettiin seuraavia hankkeita:

- Koulukeskuksen peruskorjauksen II-vaihe valmistui heinäkuussa
- Hammashoitolan rakennusprojekti oli lähes valmis joulukuussa
- Nousevan Kuohun Pizzeria-tila peruskorjattiin täydellisesti
- Äystön koulun neuvola muutettiin luokkatilaksi
- Eskarin ja Yhtenäiskoulun II-vaiheen isot aitaukset valmistuivat
- Lehtiharjun ulkokatokset siirrettiin uuteen paikkaan Artun Hoivan rakennustöiden alta pois
- Niittyleinikin sisäpiha ja koko terassi uusittiin
- Kirjaston kellari ja aluemuotoilut uusittiin

## ***Yleiset alueet***

### **Puistot ja leikkipaikat**

Keskustaajaman leikkikenttävälineiden turvallisuusasioihin kiinnitettiin erityistä huomiota kunnostamalla olemassa olevia kalusteita ja poistamalla turvallisuuden kannalta puutteelliset laitteet. Leikkikenttien kalusteita on uusittu, huonokuntoisia poistettu ja yksi kenttä muutettu beach volley –kentäksi.

Leikkikenttäalueet ja niillä olevien kalusteiden kunnan tarkastus suoritetaan laaditun turvallisuussuunnitelman mukaisesti vähintään kolme kertaa toimintakauden aikana. Jokaisesta tarkastuksesta laaditaan leikkikentittäin kirjallinen raportti, johon merkitään havaitut puutteet sekä niiden korjausajankohta. Ely-keskus suorittaa maksullisia tarkastuksia leikkikentillä vuosittain.

Keskustaajaman alueella on kaadettu puita ja tehty muita ympäristön siistimistöitä.

### **Urheilu- ja ulkoilualueet**

Urheilu- ja ulkoilualueilla on tehty alueiden tavanomaisia kunnossapitotöitä.

Urheilukenttien ja Parran alueiden sekä niillä olevien kalusteiden ja turvallisuusvälineiden tarkastukset tehtiin turvallisuussuunnitelman mukaisesti. Parran uimapaikan veden laatua tarkkailtiin kuukausittain uintikauden aikana. Parran uimalammen laiturit uusittiin. Parran reitistölle tehtiin uusi silta loppuvuodesta.

### **Kadut, tiet ja sillat**

Kaduilla ja teillä tehtiin normaaleja kunnossapitotöitä. Muutamia yksityisteitä jouduttiin peruskorjaamaan tulvavaurioiden vuoksi. Siltarami teki Teuvan alueen katujen ja yksityisteiden siltojen kuntotarkastuksia.

### **Liikennealueiden menot, tulot ja ulkoinen tulos**

	TP 2014	TA 2015	TP 2015
Kulut	-305 364	-424 337	-346 069
Tuotot	0	0	818
	<hr/>	<hr/>	<hr/>
Poistot	-305 364	-427 337	-345 251
	-160 000	-140 000	-136 589
	<hr/>	<hr/>	<hr/>
	-465 364	-567 337	-481 840

## Jätehuolto

Teerenpaikan kaatopaikan sulkemistyön jälkeen, joka saatiin päätökseen vuoden 2005 aikana, kunnalla ei ole enää muita jätehuollon käyttöön, kunnossapitoon tai investointeihin liittyviä toimintoja kuin Teerenpaikan kaatopaikan vuotuinen velvoitetarkkailutyö. Tarkkailun mukaan kaatopaikka-alueelta salaojituksen ja suodatusaltaiden kautta vesistöön purkautuvien kaatopaikkavesien kuormitus oli pieni. Tasaus- ja laskeutusaltaaseen tulevan ja lähtevän veden ainepitoisuudet olivat selvästi alhaisempia kuin keskimäärin vanhoilla suomalaisilla yhdyskuntajätteen kaatopaikoilla. Tulevan ja lähtevän kaatopaikkaveden pitoisuudet olivat pääosin samalla tai edellisvuotta alhaisemmalla tasolla ja veden hygieeninen laatu oli hyvä.

Jätehuoltoon liittyvistä asioista alueella vastaa Suupohjan kahdeksan kunnan yhteinen jätehuoltoyhtiö Oy Botnjarosk Ab.

## Liiketoiminta

### Vesi- ja viemärilaitos

Viemärlaitoksen merkittävimpiä hankkeita on ollut Äystön siirtoviemäri. Toimintavuoden aikana toteutettiin myös sadevesikaivojen ja linjojen huuhtelua.

Vesilaitoksen verkostoon liittyi vuoden aikana kaksi ja viemärlaitokseen myös kaksi uutta kuluttajaa.

Laskutettu	(kuutiomäärät Vesikanta)	
	vesi m <sup>3</sup>	jätevesi m <sup>3</sup>
v. 2011	226 661	143 350
v. 2012	232 871	136 668
v. 2013	223 317	137 620
v. 2014	216 312	125 534
v. 2015	201 396	121 186

Talousveden kulutuksen osalta voidaan todeta, että laskutettava vesimäärä on ollut pitkään (v. 1997 lähtien) laskeva; uusia liittyjiä tulee vuosittain muutamia mutta kulutuspaikkoja jää myös pois.

Viemärlaitoksen osalta jäteveden myynti näyttää laskeneen, ts. myydyn jätevesimäärän trendi on myös ollut laskeva. Laskutettavan jäteveden määrään vaikuttaa oleellisesti myös teollisuudessa vuosittain syntyvän jäteveden määrä.

### Ostettu vesi (Oy Aqua Botnica Ab:ltä) m<sup>3</sup>

v. 2012	188 216
v. 2013	170 943
v. 2014	135 541
v. 2015	119 817

Metsä Board Oyj:n, Närpiön ja Teuvan yhteispuhdistamohankkeen I-vaihe valmistui ja II-vaihe aloitettiin v. 2015.

Vesilaitos	TP 2014	TA 2015	TP 2015
Tuotot	282 591	264 500	275 158
Sisäiset tuotot	33 754		33 958
Tuotot yhteensä	316 345	264 500	309 116
Menot	-166 325	- 203 002	-125 375
Sisäiset menot	- 9 309		- 12 622
Menot yhteensä	-175 634	- 203 002	-137 997
Toimintakate	140 711	61 498	171 119
Korkokulut/tuotot	531		909
Poistot	- 26 414	- 25 000	- 25 809
Tulos	114 828	36 498	146 219

Kustannukset myytyä vesikuutiota kohden e:

v. 2012	0,95
v. 2013	1,11
v. 2014	0,94
v. 2015	0,81

1.3.2014 alkaen vesikuution kulutusmaksu 1,02 euroa/m<sup>3</sup> (alv. 0 %).

Viemärlaitos	TP 2014	TA 2015	TP 2015
Tuotot	339 184	351 485	344 904
Sisäiset tuotot	65 660		62 953
Tuotot yhteensä	404 844	351 485	407 857
Menot	-230 859	-249 110	-267 558
Sisäiset menot	- 9 309		- 12 680
Menot yhteensä	-240 168	-249 110	-280 238
Toimintakate	164 676	102 375	127 619
Korkokulut			- 2
Poistot	-147 626	-141 200	-143 062
Tulos	17 050	- 38 825	- 15 445

## Turvallisuuspalvelut

Palo- ja pelastustoimi kuuluu Etelä-Pohjanmaan pelastuslaitoksen toimialueeseen.

Turvallisuuspalveluihin kuuluvat palo- ja pelastustoimi, öljyvahinkojen torjunta, väestönsuojelu, ensivastetoiminta sekä turvapuhelintehtävät.

Teuvalla toimi edellisvuosien tapaan aktiivinen puolivakinainen palokunta, myös palomieskerho ja palokuntanaiset toimivat aktiivisesti. Palokunnan kiireellisten hälytystehtävien määrä pysyi samana vuoteen 2014 verrattuna.

Kertomusvuonna neuvontaa/ valistusta oli kuten aikaisempinakin vuosina yritysten, koulujen ja hoitolaitosten osalta.

Koulutusta järjestettiin:

- kuntalaisille 1 tilaisuus
- yrityksille, kouluille ja hoitolaitoksille 19 tilaisuutta
- palokuntalaisille
  - sammutus, savusukellus, pelastustyö
  - öljyvahinkojen torjunta, ensiapu ja ensivastekurssit
  - hälytysosaston viikkoharjoitukset 31 kertaa
  - nuoriso-osaston viikkoharjoituksia 24 kertaa

Tilastotietoja	2013	2014	2015
Apu naapurikuntiin	18	11	3
Autom. paloilmottimen tarkastus-/varmistustehtävä	15	16	15
Eläimen pelastaminen	2	2	1
Ensivastetehtävä	104	29	45
Ihmisen pelastaminen	2	3	0
Liikenneonnettomuus	14	11	16
Liikennevälinepalo	2	2	3
Vahingontorjuntatehtävä	8	5	8
Maastopalo	5	14	2
Muut tulipalot	0	1	2
Rakennuspalo	9	2	3
Rakennuspalovaara	2	0	2
Tarkastus- ja varmistustehtävä	11	6	8
Virka-apu	2	8	5
Öljyvahinko	0	1	2
Yhteensä	194	111	115
Turvapuhelintehtävä	18	20	17

Jäteveden käsittelykulut jätevesikuutiota kohden e:

v. 2012	2,86
v. 2013	3,12
v. 2014	3,09
v. 2015	3,49

1.3.2015 alkaen jäteveden käyttömaksu 2,60 euroa/m<sup>3</sup> (alv 0 %).

**Jätelautakunta**

Jätelautakunta on kahdeksan kunnan yhteinen lautakunta, jossa Teuva on isäntäkuntana. Lautakunta käsittelee jätelainsäädännössä kunnan päätettäväksi määritellyt viranomaisasiat.

<b>JÄTELAUTAKUNTA</b>				
<b>Tuloslaskelma</b>	<b>TP 2014</b>	<b>TA 2015</b>	<b>TP 2015</b>	<b>Käyttö-%</b>
Toimintatulot	22 678	500	32 986	
Sisäiset tuotot	0			
<b>Yht.</b>	<b>22 678</b>	<b>500</b>	<b>32 986</b>	
Toimintamenot	-22 678	-2 000	-33 116	
Sisäiset menot	-24			
<b>Yht.</b>	<b>-22 702</b>	<b>-2 000</b>	<b>-33 116</b>	
Toimintakate	-24	-1 500	-130	
Poistot	0	0	0	
<b>Tulos</b>	<b>-24</b>	<b>-1 500</b>	<b>-130</b>	

**Rakennuslautakunta**

Rakennuslautakunta vastaa rakennusvalvonnan viranomaistehtävistä ja maa-aineslupa-asioista.

<b>RAKENNUSLAUTAKUNTA</b>				
<b>Tuloslaskelma</b>	<b>TP 2014</b>	<b>TA 2015</b>	<b>TP 2015</b>	<b>Käyttö-%</b>
Toimintatulot	39 131	40 000	60 687	
Sisäiset tuotot	0			
<b>Yht.</b>	<b>39 131</b>	<b>40 000</b>	<b>60 687</b>	
Toimintamenot	-108 471	-125 200	-108 157	
Sisäiset menot	-16 823		-27 548	
<b>Yht.</b>	<b>-125 294</b>	<b>-125 200</b>	<b>-135 706</b>	
Toimintakate	-86 163	-85 200	-75 019	
Poistot	0			
<b>Tulos</b>	<b>-86 163</b>	<b>-85 200</b>	<b>-75 019</b>	





## Tuloslaskelma

TEUVAN KUNTA		Tilinpäät.	Budjetti+	Tilinpäät.	Käyttö-
TULOSLASKELMA 2015		2014	muutosbud	2015	%
3000	TOIMINTATUOTOT				
3001	Myyntituotot				
3010	Liiketoiminnan myyntituotot	1 422 634,27	1 502 585,00	985 891,32	65,6
3080	Täydet valtiolta saadut korvaukset	52 115,35	12 000,00	12 163,22	101,4
3100	Korvaukset kunnilta ja kuntayhteisöiltä	288 904,42	266 300,00	239 336,00	89,9
3130	Muut suoritteiden myyntituotot	63 203,34	40 100,00	54 812,03	136,7
3001	Myyntituotot	1 826 857,38	1 820 985,00	1 292 202,57	71
3002	Maksutuotot				
3200	Hallinnon maksut	22 215,71	4 000,00	29 016,16	725,4
3202	Keittiöpalvelusten maksut	817 163,79	837 292,00	827 920,92	98,9
3250	Varhaiskasvatuksen maksut	232 557,81	247 000,00	235 917,23	95,5
3270	Opetus- ja kulttuuritoimen maksut	104 589,46	84 000,00	90 995,69	108,3
3280	Yhdyskuntapalvelujen maksut	90 744,80	55 300,00	174 101,98	314,8
3002	Maksutuotot	1 267 271,57	1 227 592,00	1 357 951,98	110,6
3300	Tuet ja avustukset	214 716,14	216 600,00	226 853,97	104,7
3400	Muut toimintatuotot				
3410	Vuokratuotot	1 931 192,99	2 036 000,00	1 820 785,54	89,4
3500	Muut toimintatuotot	9 009,74	10 000,00	3 034,87	30,3
3400	Muut toimintatuotot	1 940 202,73	2 046 000,00	1 823 820,41	89,1
3000	TOIMINTATUOTOT	5 249 047,82	5 311 177,00	4 700 828,93	88,5
4000	TOIMINTAKULUT				
4001	Henkilöstökulut				
4002	Palkat ja palkkiot				
4003	Maksetut palkat ja palkkiot	-6 471 011,77	-6 370 840,00	-6 304 156,45	99
4004	Jaksotetut palkat ja palkkiot	-510 598,49	-773 150,00	-665 566,25	86,1
4010	Henkilöstökorvaukset, henk.korjauserät	97 110,49	26 300,00	61 988,99	235,7
4002	Palkat ja palkkiot	-6 884 499,77	-7 117 690,00	-6 907 733,71	97,1
4100	Henkilösivukulut				
4101	Eläkekulut	-2 304 517,97	-2 250 601,00	-2 168 502,04	96,4
4150	Muut henkilösivukulut	-465 865,80	-580 622,00	-432 973,61	74,6
4100	Henkilösivukulut	-2 770 383,77	-2 831 223,00	-2 601 475,65	91,9
4001	Henkilöstökulut	-9 654 883,54	-9 948 913,00	-9 509 209,36	95,6
4300	Palvelujen ostot				
4301	Asiakaspalvelujen ostot	-22 951 349,29	-22 531 000,00	-22 536 821,74	100
4340	Muiden palvelujen ostot	-3 242 233,24	-3 504 812,00	-3 232 096,64	92,2
4300	Palvelujen ostot	-26 193 582,53	-26 035 812,00	-25 768 918,38	99
4500	Aineet, tarvikkeet ja tavarat				
4501	Ostot tilikauden aikana	-2 142 480,07	-2 252 391,00	-1 869 369,10	83
4670	Varastojen lisäys/vähennys	-2 960,85		-1 424,69	-100,0
4500	Aineet, tarvikkeet ja tavarat	-2 145 440,92	252 391,00	-1 870 793,79	83,1

4700	Avustukset				
4701	Avustukset kotitalouksille	-434 326,18	-355 000,00	-350 634,35	98,8
4740	Avustukset yhteisöille	-96 833,88	-84 400,00	-603 541,36	715,1
4750	Avustukset liikelaitoksille	-35 920,03	-56 000,00	-35 451,75	63,3
4700	Avustukset	-567 080,09	-495 400,00	-989 627,46	199,8
4800	Muut toimintakulut				
4801	Vuokrat	-460 967,42	-428 450,00	-435 195,17	101,6
4900	Muut toimintakulut	-368 312,65	-157 360,00	-276 450,96	175,7
4800	Muut toimintakulut	-829 280,07	-585 810,00	-711 646,00	148,6
4000	<b>TOIMINTAKULUT</b>	<b>-39 390 267,15</b>	<b>-39 318 326,00</b>	<b>-38 850 194,99</b>	<b>121,5</b>
4999	<b>TOIMINTAKATE/JÄÄMÄ</b>	<b>-34 141 219,33</b>	<b>-34 007 149,00</b>	<b>-34 149 366,19</b>	<b>100,4</b>
5000	Verotulot	16 709 690,53	16 881 500,00	16 804 208,21	99,5
5500	Valtionosuudet	18 337 456,00	17 600 000,00	17 869 253,00	101,5
6000	Rahoitustuotot ja -kulut				
6001	Korkotuotot	32 726,18	25 000,00	30 164,41	120,7
6100	Muut rahoitustuotot	23 784,59	1 000,00	31 597,02	3159,7
6200	Korkokulut	-234 449,69	-240 000,00	-213 999,44	89,2
6300	Muut rahoituskulut	-50 152,07	-7 000,00	-6 478,59	92,6
6000	Rahoitustuotot ja -kulut	-228 090,99	-206 000,00	-158 716,60	71,8
6999	<b>VUOSIKATE</b>	<b>677 836,21</b>	<b>253 351,00</b>	<b>365 378,42</b>	<b>144,2</b>
7000	Poistot ja arvonalentumiset				
7100	Suunnitelman mukaiset poistot	-1 571 723,57	-1 650 000,00	-1 513 238,30	91,7
7000	Poistot ja arvonalentumiset	-1 571 723,57	-1 650 000,00	-1 513 238,30	92,5
8000	Satunnaiset tuotot			585 228,93	100
8499	<b>TILIKAUDEN TULOS</b>	<b>-893 887,36</b>	<b>-1 396 649,00</b>	<b>-562 630,95</b>	<b>40,3</b>
8800	<b>TILIKAUDEN YLI-/ALIJÄÄMÄ</b>	<b>-893 887,36</b>	<b>-1 396 649,00</b>	<b>-562 630,95</b>	<b>40,3</b>

<b>RAHOITUSLASKELMA</b>		<b>Toteutuma</b>	<b>Toteutuma</b>
TEUVAN KUNTA		<b>2014</b>	<b>2015</b>
9310	TOIMINNAN JA INVESTOINTIEN RAHAVIRTA		
9315	TOIMINNAN RAHAVIRTA		
9320	VUOSIKATE	677 836,21	365 378,42
9325	SATUNNAISET ERÄT		585 228,93
9330	TULORAHOITUKSEN KORJAUSERÄT	205 759,55	192 345,89
9315	TOIMINNAN RAHAVIRTA	883 595,76	1 142 953,24
9350	INVESTOINTIEN RAHAVIRTA		
9355	INVESTOINTIMENOT	-3 768 023,16	-6 814 285,10
9360	RAHOITUSOSUUDET INVESTOINTIMENOIHIN	387 140,15	1 350 024,00
9365	PYSYVIEN VAST. HYÖDYKKEIDEN LUOV.TULOT	100 867,00	1 068 338,07
9350	INVESTOINTIEN RAHAVIRTA	-3 280 016,01	-4 395 923,03
<b>9310</b>	<b>TOIMINNAN JA INVESTOINTIEN RAHAVIRTA</b>	<b>-2 396 420,25</b>	<b>-3 252 969,79</b>
9400	RAHOITUKSEN RAHAVIRTA		
9410	ANTOLAINAUKSEN MUUTOKSET		-266000
9415	ANTOLAINASAAMISTEN VÄHENNYS	59 455,87	49 000,00
9410	ANTOLAINAUKSEN MUUTOKSET	59 455,87	-217 000,00
9460	LAINAKANNAN MUUTOKSET		
9461	PITKÄAIKAISTEN LAINOJEN LISÄYS	2 500 000,00	7 000 000,00
9465	PITKÄAIKAISTEN LAINOJEN VÄHENNYS	-2 197 681,40	-1 547 653,06
9468	LYHYTAIKAISTEN LAINOJEN MUUTOS	1 311 595,32	149 971,66
9460	LAINAKANNAN MUUTOKSET	1 613 913,92	5 602 318,60
9480	MUUT MAKSUVALMIUDEN MUUTOKSET		
9481	TOIMEKSIANTOJEN VAROJEN JA PÄÄOM. MUUTOS	21 286,92	95,90
9482	VAIHTO-OMAISUUDEN MUUTOS	-163 219,45	187 117,81
9483	SAAMISTEN MUUTOS	761 705,03	-1 227 191,35
9486	KOROTTOMIEN VELKOJEN MUUTOS	534 118,81	-2 006 164,02
9480	MUUT MAKSUVALMIUDEN MUUTOKSET	1 153 891,31	-3 046 141,66
<b>9400</b>	<b>RAHOITUKSEN RAHAVIRTA</b>	<b>2 827 261,10</b>	<b>2 339 176,94</b>
9490	RAHAVAROJEN MUUTOS	430 840,85	-913 792,85
9500	RAHAVARAT 31.12.	1 220 128,94	306 336,09
9501	RAHAVARAT 1.1.	789 288,09	1 220 128,94
<b>9502</b>	<b>RAHAVAROJEN MUUTOS</b>	<b>430 840,85</b>	<b>-913 792,85</b>

## TEUVAN KUNNAN TASE 2015

V A S T A A V A A	31.12.2014	31.12.2015	V A S T A T T A V A A	31.12.2014	31.12.2015
<b>PYSYVÄT VASTAAVAT</b>	<b>38 198 100,11</b>	<b>41 105 438,95</b>	<b>OMA PÄÄOMA</b>	<b>19 660 354,34</b>	<b>19 097 723,39</b>
Aineettomat hyödykkeet	0,00	0,00	Peruspääoma	22 881 274,85	22 881 274,85
Aineettomat oikeudet	0,00	0,00	Edellisten tilikausien yli-/alijäämä	-2 327 033,15	-3 220 920,51
Aineelliset hyödykkeet	27 085 568,86	28 134 977,30	Tilikauden yli-/alijäämä	-893 887,36	-562 630,95
Maa- ja vesialueet	2 758 206,41	2 898 480,52	<b>TOIMEKSIANTOJEN PÄÄOMAT</b>	<b>381 801,73</b>	<b>368 157,81</b>
Rakennukset	19 119 418,33	20 758 324,61	Valtion toimeksiannot	0,00	0,00
Kiinteät rakenteet ja laitteet	3 694 232,73	2 476 680,46	Lahjoitusrahastojen erityiskatteet	349 703,98	340 811,26
Koneet ja kalusto	0,00	0,00	Muut toimeksiantojen pääomat	32 097,75	27 346,55
Muut aineelliset hyödykkeet	30 660,54	30 660,54	<b>VIERAS PÄÄOMA</b>	<b>21 131 687,75</b>	<b>24 660 728,30</b>
Enn.maksut ja keskener.hank	1 483 050,85	1 970 831,17	Pitkäaikainen vieras pääoma	13 567 373,06	19 019 720,00
Sijoitukset	11 112 531,25	12 970 461,65	Lainat rahoitus- ja vak.laitoksilta	13 567 373,06	19 019 720,00
Osakkeet ja osuudet	9 608 373,26	11 249 303,66	Lyhytaikainen vieras pääoma	7 564 314,69	5 641 008,30
Muut lainasaamiset	1 504 157,99	1 721 157,99	Saadut ennakot	0,00	2 000,00
<b>TOIMEKSIANTOJEN VARAT</b>	<b>243 742,22</b>	<b>230 002,40</b>	Lainat rahoitus- ja vak.laitoksilta	2 197 681,40	2 347 653,06
Valtion toimeksiannot	0,00	0,00	Ostovelat	3 388 256,66	1 996 229,80
Lahjoitusrahastojen erityiskatt	212 916,45	202 655,85	Siirtovelat	1 899 144,64	1 159 282,63
Muut toimeksiantojen varat	30 825,77	27 346,55	Muut lyhytaikaiset velat	79 231,99	135 842,81
<b>VAIHTUVAT VASTAAVAT</b>	<b>2 732 001,49</b>	<b>2 791 168,15</b>	<b>VASTATTAVAA YHTEENSÄ</b>	<b>41 173 843,82</b>	<b>44 126 609,50</b>
Vaihto-omaisuus	254 703,58	67 585,77			
Aineet ja tarvikkeet	147 589,18	67 501,67			
Valmiit tuotteet	84,10	84,10			
Ennakkomaksut	107 030,30	0,00			
Saamiset	1 257 168,97	2 417 246,29			
Pitkäaikaiset saamiset	171 929,83	173 822,63			
Lainasaamiset	171 929,83	173 822,63			
Lyhytaikaiset saamiset	1 085 239,14	2 243 423,66			
Myyntisaamiset, lyhytaik.	727 930,35	643 566,75			
Siirtosaamiset	253 890,39	1 493 675,91			
Muut saamiset	46 704,00	58 288,00			
Lyhytaikaiset lainasaamiset	56 714,40	47 893,00			
Rahat ja pankkisaamiset	1 220 128,94	306 336,09			
Kassatilit	3 098,85	2 876,55			
Shekkitilit	618 255,70	250 584,28			
Postisiirtotilit	598 774,39	52 875,26			
<b>VASTAAVAA YHTEENSÄ</b>	<b>41 173 843,82</b>	<b>44 126 609,50</b>			

**TALOUSARVION INVESTOINTIOSAN TOTEUTUMISVERTAILU 2015**

Valtuuston hyväksymien sitovien erien (= päävastuualuiden määräraha) toteutumisvertailu.

Tummennetut määrärahat ovat valtuustoon nähden sitovia.

	TP 2014 euro	TA 2015 euro	Toteutuma 2015, euro	Toteutu- ma-%	Poikkeama euro
<b>HALLINTO- JA ELINKEINOTOIMI</b>					
Investointimenot	-673 686,00	0	-1 606 587,00		1 606 587,00
Investointitulot	229,50	0	0,00		0,00
<b>Netto</b>	<b>-673 456,50</b>	<b>0</b>	<b>-1 606 587,00</b>		<b>1 606 587,00</b>
Käyttöomaisuusarvopaperit					
Investointimääräraha	-673 686,00	0	-1 606 587,00		1 606 587,00
Tuloarvio	229,50	0	0,00		0,00
Netto	-673 456,50	0	-1 606 587,00		1 606 587,00
Investointivaraus					
Investointimääräraha	0,00	0	0,00		0,00
<b>SIVISTYSTOIMI</b>					
Investointimääräraha	-42 929,29	0	-34 343,40		34 343,40
Tuloarvio	0,00	0	0,00		0,00
<b>Netto</b>	<b>-42 929,29</b>	<b>0</b>	<b>-34 343,40</b>		<b>34 343,40</b>
Irtaimen käyttöomaisuuden hankinta					
Investointimääräraha	0,00	0	0,00		0,00
Tuloarvio	0,00	0	0,00		0,00
Netto	0,00	0	0,00		0,00
Investointiosuudet kuntayhtymille					
Investointimääräraha	-42 929,29	0	-34 343,40		34 343,40
<b>TEKNINEN TOIMI</b>					
Investointimääräraha	-3 051 407,87	-6 392 000	-5 173 354,70		-1 218 645,30
Tuloarvio	487 777,65	245 000	2 418 362,07		-2 173 362,07
<b>Netto</b>	<b>-2 563 630,22</b>	<b>-6 147 000</b>	<b>-2 754 992,63</b>		<b>-3 392 007,37</b>
Aineettomien hyödykk. hankinta	-2 500,00	0	0,00		0,00
Tuloarvio	0,00	0	0,00		0,00
Netto	-2 500,00	0	0,00		0,00
Irtaimen käyttöomaisuuden hankinta					
Investointimääräraha	0,00	-20 000	0,00		-20 000,00
Tuloarvio	0,00	0	0,00		0,00
Netto	0,00	-20 000	0,00		-20 000,00
Talonrakennus					
Investointimääräraha yhteensä	-2 735 466,04	-5 135 000	-4 883 502,45		-251 497,55
Tuloarvio	462 006,00	225 000	1 385 274,00		-1 160 274,00
Netto	-2 273 460,04	-4 910 000	-3 498 228,45		-1 411 771,55
Yleiset alueet					
Investointimääräraha	-137 986,71	-672 000	-252 279,97		-419 720,03
Tuloarvio	25 771,65	20 000	11 730,00		8 270,00
Netto	-112 215,06	-652 000	-240 549,97		-411 450,03
Liiketoiminta					
Investointimääräraha	-175 455,12	-545 000	-37 572,28		-507 427,72
Tuloarvio	0,00	0	1 021 358,07		-1 021 358,07
Netto	-175 455,12	-545 000	983 785,79		-1 528 785,79
Investointivaraus					
Investointimääräraha	0,00	-20 000	0,00		-20 000,00
<b>INVESTOINTIOSA YHTEENSÄ</b>					
<b>INVESTOINTIMÄÄRÄRAHAT</b>	<b>-3 768 023,16</b>	<b>-6 392 000</b>	<b>-6 814 285,10</b>		<b>422 285,10</b>
<b>TULOARVIOT</b>	<b>488 007,15</b>	<b>245 000</b>	<b>2 418 362,07</b>		<b>-2 173 362,07</b>
<b>NETTO</b>	<b>-3 280 016,01</b>	<b>-6 147 000</b>	<b>-4 395 923,03</b>		<b>-1 751 076,97</b>

**TILINPÄÄTÖKSEN LAATIMISTA KOSKEVAT LIITETIEDOT****Pysyvien vastaavien arvostus**

Pysyvien vastaavien aineettomat ja aineelliset hyödykkeet on merkitty taseeseen hankintamenoon vähennettynä suunnitelman mukaisilla poistoilla ja investointimenoihin saaduilla rahoitusosuuksilla. Suunnitelman mukaiset poistot on laskettu ennalta laaditun poistosuunnitelman mukaisesti.

**Sijoitusten arvostus**

Pysyvien vastaavien sijoitukset on merkitty taseessa hankintamenoon tai sitä alempaan arvoon.

**Vaihto-omaisuuden arvostus**

Vaihto-omaisuus on merkitty taseeseen hankintameno tai sitä alemman todennäköisen hankintameno tai todennäköisen luovutushinnan määräisenä.

**Rahoitusomaisuuden arvostus**

Saamiset on merkitty taseeseen nimellisarvoon tai sitä alempaan todennäköiseen arvoon.

TEUVAN KUNTA  
TILINPÄÄTÖKSEN LIITETIEDOT

**VEROTULOJEN ERITTELY**

<b>Vuosi</b>	<b>Kunnan tulovero</b>	<b>Kiinteistövero</b>	<b>Yhteisövero</b>	<b>Yhteensä</b>
2008	13 909 444,09	480 547,95	901 060,14	15 291 052,18
2009	13 691 486,61	504 898,40	700 013,67	14 896 398,68
2010	13 369 232,74	615 441,77	943 972,20	14 928 646,71
2011	13 759 402,45	633 630,55	1 054 044,03	15 447 077,03
2012	13 939 418,73	637 753,70	619 206,18	15 196 378,61
2013	15 352 523,51	668 017,94	660 770,72	16 681 312,17
2014	15 059 414,77	887 546,01	762 729,75	16 709 690,53
2015	14 997 920,25	960 307,14	845 980,82	16 804 208,21

**VALTIONOSUUKSIEN ERITTELY**

	2015	2014
Kunnan peruspalvelujen valtionosuus (ilman tasauksia)	13 537 860	14 017 198
Verotuloihin perustuva valtionosuuksien tasaus	4 839 953	4 247 423
Järjestelmämuutoksen tasaus	62 084	62 084
Opetus- ja kulttuuritoimen muut valtionosuudet	-570 644	-783 249
Harkinnanvarainen valtionosuuden korotus	0	794 000
<b>Valtionosuudet yhteensä</b>	<b>17 869 253</b>	<b>18 337 456</b>

**TEUVAN KUNTA, VESIHUOLTO**  
**TUOSLASKELMA 2015**

14.4.2016

	2015	Vesilaitos		Viemärlaitos		2014	Vesilaitos		Viemärlaitos	
		ulkoiset	sisäiset	ulkoiset	sisäiset		ulkoiset	sisäiset	ulkoiset	sisäiset
<b>LIIKEVAIHTO</b>										
Vesimaksut	205 427,11	183 592,36	21 834,75			219 208,07	196 750,89	22 457,18		
Vesi perusmaksut	91 821,94	79 698,35	12 123,59			91 527,13	80 230,13	11 297,00		
Jätevesimaksut	308 352,70			257 551,78	50 800,92	315 055,45			261 609,46	53 445,99
Jätevesi perusmaksut	82 558,96			70 406,74	12 152,22	80 875,84			68 662,17	12 213,67
Sakokaivoliikkeen käsittelymaksu	7 471,60			7 471,60		4 504,00			4 504,00	
Liittymismaksutuotot	18 434,00	8 950,00		9 484,00		6 943,00	2 535,00		4 408,00	
Muut maksutuotot	1 025,94	1 025,94				1 025,94	1 025,94			
Kanto- ja perimispalkkiot	1 881,00	1 891,00		-10,00		2 049,00	2 049,00			
<b>Tulot yht.</b>	<b>716 973,25</b>	<b>275 157,65</b>	<b>33 958,34</b>	<b>344 904,12</b>	<b>62 953,14</b>	<b>721 188,43</b>	<b>282 590,96</b>	<b>33 754,18</b>	<b>339 183,63</b>	<b>65 659,66</b>
<b>VALMISTUS OMAAN KÄYTTÖÖN</b>										
<b>MUIDEN PALVELUJEN OSTO</b>										
Ostot tilikaudella	-143 560,06	-23 381,82	-371,30	-119 510,39	-296,55	-111 807,48	-23 317,13		-88 490,35	
<b>AINEET JA TARVIKKEET</b>										
Ostot tilikaudella	-74 736,52	-17 851,78		-50 180,02	-6 704,72	-100 154,26	-50 143,04		-45 025,48	-4 985,74
<b>MUUT SISÄISET PALVELUT</b>	<b>-17 929,45</b>		-12 251,13		-5 678,32	<b>-14 946,11</b>		-10 623,09		-4 323,02
<b>VARASTON MUUTOS</b>	<b>-1 556,64</b>	-640,79		-915,85		<b>-4 318,64</b>	-2 809,58		-1 509,06	
<b>VUOKRAMENOT</b>	<b>-40,00</b>	-40,00				<b>-80,00</b>	-80,00			
<b>HENKILÖSTÖMENOT</b>										
Palkat	-140 899,53	-63 553,27		-77 346,26		-143 662,59	-68 155,17		-75 507,42	
Sosiaalivakuutusmaksut	-39 513,08	-19 907,24		-19 605,84		-42 226,64	-21 900,12		-20 326,52	
<b>Menot yht.</b>	<b>-418 235,28</b>	<b>-125 374,90</b>	<b>-12 622,43</b>	<b>-267 558,36</b>	<b>-12 679,59</b>	<b>-417 195,72</b>	<b>-166 405,04</b>	<b>-10 623,09</b>	<b>-230 858,83</b>	<b>-9 308,76</b>
<b>Netto</b>	<b>298 737,97</b>	<b>149 782,75</b>	<b>21 335,91</b>	<b>77 345,76</b>	<b>50 273,55</b>	<b>303 992,71</b>	<b>116 185,92</b>	<b>23 131,09</b>	<b>108 324,80</b>	<b>56 350,90</b>
<b>Poistot</b>	<b>-168 870,96</b>	-25 808,64		-143 062,32		<b>-174 039,65</b>	-26 414,04		-147 625,61	
<b>Liikeylijäämä</b>	<b>129 867,01</b>	<b>123 974,11</b>	<b>21 335,91</b>	<b>-65 716,56</b>	<b>50 273,55</b>	<b>129 953,06</b>	<b>89 771,88</b>	<b>23 131,09</b>	<b>-39 300,81</b>	<b>56 350,90</b>
<b>Rahoitustuotot ja -kulut</b>	<b>907,27</b>					<b>3,66</b>				
Korkokulut, lainat Suup. Op	0,00						-527,76			
Viivästyskorot		909,03		-1,76			531,42			
<b>Tilikauden alijäämä/ylijäämä</b>	<b>130 774,28</b>	<b>124 883,14</b>	<b>21 335,91</b>	<b>-65 718,32</b>	<b>50 273,55</b>	<b>129 956,72</b>	<b>89 775,54</b>	<b>23 131,09</b>	<b>-39 300,81</b>	<b>56 350,90</b>



## Rahoituslaskelma

### Vesi- ja viemärilaitos 2015

	1.1.-31.12.2015	
<b>Tulorahoitus</b>		
Tulos	130 774,28	
Poistot ja arvonalentumiset	168 870,96	
Rahoitustuotot ja -kulut		
Muut tulorahoituksen korjaukset		299 645,24
<b>Investointien rahavirta</b>		
Investointimenot	-35 612,68	
Rahoitusosuudet invest.men.		
Pysyvien vastaavien hyöd .luovutustulot		-35 612,68
<b>Toiminnan ja investointien rahavirta</b>		<b>264 032,56</b>
<b>Rahoituksen rahavirta</b>		
Antolainauksen muutokset		
Antolainasaam. lisäykset		
Antolainasaam. vähennykset		
Lainakannan muutokset		
Lyhytaikaisten lainojen lisäys		
Lyhytaikaisten lainojen vähennys		-8 409,40
Oman pääoman muutokset		
Muut maksuvalmiuden muutokset		
Toimeksiantojen varojen ja po. muut.		
Pitkäaikaisten saamisten muutos		
Vaihto-omaisuuden muutos	1 556,64	
Saamisten muutos	-37 044,87	
Korottomien velkojen muutos	7 900,01	-27 588,22
<b>Rahoituksen rahavirta</b>		<b>-35 997,62</b>
<b>Vaikutus kunnan kassavaroihin</b>		<b>228 034,94</b>

TEUVAN KUNTA, VESIHUOLTOLAITOS  
TASE 31.12.2015

14.4.2016

**VASTAAVAA 31.12.2015**

PYSYVÄT VASTAAVAT

Aineettomat hyödykkeet

Aineelliset hyödykkeet

Maa-alueet

Kiinteät rakenteet ja laitteet

Rakenteet

Koneet ja laitteet

VAIHTUVAT VASTAAVAT

Vaihto-omaisuus

Aineet ja tarvikkeet

Vesihuoltolaitoksen varasto

Saamiset

Lyhytaikaiset saamiset

Myyntisaamiset

Yhdistilisaatava

	31.12.2015	31.12.2015	31.12.2015	1.1.2015	1.1.2015	1.1.2015
			1 523 811,09			1 657 069,37
		15 073,00			15 073,00	
		1 508 738,09			1 641 996,37	
	1 479 069,12			1 604 909,96		
	29 668,97			37 086,41		
			67 501,67			69 058,31
		67 501,67			69 058,31	
			417 455,29			152 375,48
		189 420,35			152 375,48	
		228 034,94	<b>2 008 768,05</b>			<b>1 878 503,16</b>

**VASTATTAVAA 31.12.2015**

OMA PÄÄOMA

Peruspääoma

Edellisten tilikausien ylijäämä

Tilikauden ylijäämä

POISTOERO JA VARAUKSET

Poistoero

Vapaaehtoiset varaukset

VIERAS PÄÄOMA

Pitkäaikainen

Lainat rahoitus- ja  
vak.laitoksilta

SOP 473060-82034188

SOP 473060-82041316

Lyhytaikainen

Lainat rahoitus- ja  
vak.laitoksilta

SOP 473060-82034188

SOP 473060-82041316

Ostovelat

	31.12.2015	31.12.2015	31.12.2015	1.1.2015	1.1.2015	1.1.2015
			1 981 387,27			1 850 612,99
		1 265 563,36			1 265 563,36	
		585 049,63			585 049,63	
		130 774,28				
			27 380,78			27 890,17
		0,00			8 409,35	
	0,00			0,00		
	0,00			8 409,35		
		27 380,78			19 480,82	
	0,00			0,00		
	8 409,35			8 409,40		
	18 971,43			11 071,42		
			<b>2 008 768,05</b>			<b>1 878 503,16</b>

## TEUVAN KUNTA

<b>Kunnan toimintatuotot</b>	<b>2015</b>	<b>2014</b>
Ylinpääöksenteko ja valvonta	9 391,20	9 110,00
Hallinto- ja elinkeinotoimi	303 838,03	348 176,83
Sivistystoimi	682 216,00	715 661,38
Tekninen toimi	3 705 383,70	4 176 099,61
Toimintatuotot yhteensä	4 700 828,93	5 249 047,82
<b>Pysyvien vastaavien myyntivoitot ja -tappiot</b>	<b>2015</b>	<b>2014</b>
- maa-alueiden myyntivoitto	2 107,23	1 735,85
- rakennusten myyntivoitot		
- käyttöomaisuuden muut myyntivoitot		
Muut toimintakulut		
- maa-alueiden myyntitappio	-18 564,12	-34 942,24
- rakennusten myyntitappiot	-175 889,00	-172 101,50
- muiden osakkeiden ja osuuksien myyntitappio	0,00	-451,66
Myyntivoitto + / Myyntitappio -/Tulorahoituksen korjaukset yhteensä	-192 345,89	-205 759,55
<b>Rahoitustuotot ja -kulut</b>	<b>2015</b>	<b>2014</b>
Osinkotuotot	2 000,00	3 200,00
Peruspääoman korot ky:ltä	16 674,00	16 674,00
Yhteensä	18 674,00	19 874,00
Muut rahoitustuotot	12 923,02	3 910,59
Korkotuotot	30 164,41	32 726,18
Korkokulut	-213 999,44	-234 449,69
Muut rahoituskulut	-6 478,59	-50 152,07
<b>Rahoitustuotot ja -kulut yhteensä</b>	<b>-158 716,60</b>	<b>-228 090,99</b>

## TEUVAN KUNTA

## VASTAAVIA KOSKEVAT LIITETIEDOT

Saamiset	2015	2014
<b>Pysyvät vastaavat</b>		
<b>Pitkäaikaiset saamiset</b>		
Saamiset tytäryhteisöiltä		
Lainasaamiset	328 876,10	79 876,10
Saamiset osakkuus- sekä muilta omistusyhteisyyksiltä		
Lainasaamiset	252 281,89	252 281,89
Muut lainasaamiset	1 140 000,00	1 172 000,00
<b>Lainasaamiset yhteensä</b>	<b>1 721 157,99</b>	<b>1 504 157,99</b>
<b>Rahoitusarvopaperit</b>		
Osakkeet ja osuudet		
<b>Kirjanpitoarvo 31.12.</b>	<b>11 249 303,66</b>	<b>9 608 373,26</b>
<b>Vaihtuvat vastaavat</b>		
<b>Pitkäaikaiset saamiset</b>		
Lainasaamiset	173 822,63	171 929,83
Muut saamiset jäsenkuntayhtymiltä	0,00	0,00
<b>Pitkäaikaiset saamiset yhteensä</b>	<b>173 822,63</b>	<b>171 929,83</b>
<b>Lyhytaikaiset saamiset</b>		
Myyntisaamiset		
Tytäryhteisöiltä	4 185,75	29 660,14
Kuntayhtymiltä, joissa kunta on jäsenenä	168 943,57	250 169,31
Osakkuus- sekä muilta omistusyhteisyyksiltä	0,00	1 393,36
Myyntisaamiset muilta	470 437,43	446 707,54
Myyntisaamiset yhteensä	643 566,75	727 930,35
Muut saamiset		
Kuntayhtymiltä, joissa kunta on jäsenenä	41 288,00	43 704,00
Muut saamiset muilta	17 000,00	3 000,00
Muut saamiset yhteensä	58 288,00	46 704,00
Lyhytaikaiset lainasaamiset muilta	47 893,00	56 714,40
Siirtosaamiset muilta	1 493 675,91	253 890,39
<b>Lyhytaikaiset saamiset yhteensä</b>	<b>2 243 423,66</b>	<b>1 085 239,14</b>

## TEUVAN KUNTA

## VASTATTAVIA KOSKEVAT LIITETIEDOT

Oma pääoma	2015	2014
Peruspääoma 1.1.	22 881 274,85	22 881 274,85
Lisäykset tilikaudella		
Vähennykset tilikaudella		
Peruspääoma 31.12.	22 881 274,85	22 881 274,85
Edellisten tilikausien yli-/alijäämä 1.1.	-2 327 033,15	-1 065 547,09
Muutokset tilikaudella	-893 887,36	-1 261 486,06
Edellisten tilikausien yli-/alijäämä 31.12.	-3 220 920,51	-2 327 033,15
Tilikauden ylijäämä/alijäämä	-562 630,85	-893 887,36
<b>Oma pääoma yhteensä</b>	<b>19 097 723,49</b>	<b>19 660 354,34</b>

Pitkäaikainen vieras pääoma	2015	2014
Pitkäaikaiseen pääomaan kuuluvat velat ja velkojen osat, jotka erääntyvät 1.1.2020/1.1.2019 tai sen jälkeen		
Lainat rahoitus- ja vakuutuslaitoksilta	13 042 040,00	8 936 460,00
<b>Yhteensä</b>	<b>13 042 040,00</b>	<b>8 936 460,00</b>

## Velkojen erittely

Lyhytaikainen vieras pääoma	2015	2014
Velat tytäryhteisöille		
Ostovelat	91 709,62	2 139,19
Velat kuntayhtymille, joissa kunta on jäsenenä		
Ostovelat	15 548,38	35 815,91
Velat osakkuus - sekä muille omistusyhteisöille		
Ostovelat	4 489,08	339 073,15
Muut ostovelat	1 884 482,72	3 011 228,41
<b>Ostovelat yhteensä</b>	<b>1 996 229,80</b>	<b>3 388 256,66</b>
Korkojaksotukset	59 890,43	59 076,76
Muut velat	75 952,38	20 155,23
<b>Muut velat yhteensä</b>	<b>135 842,81</b>	<b>79 231,99</b>
Palkkojen ja henkilösivukulujen jaksotukset	934 297,73	955 473,54
Ennakonpidätysvelka	149 072,79	159 703,56
Sosiaaliturvamaksuvelka	12 350,59	12 703,72
Muut siirtovelat	63 561,52	771 263,82
<b>Siirtovelat yhteensä</b>	<b>1 159 282,63</b>	<b>1 899 144,64</b>

## TEUVAN KUNTA

**VAKUUKSIA JA VAKUUSSITOUMUKSIA KOSKEVAT LIITTEET**

<b>Vastuusitoumukset samaan konserniin kuuluvien yhteisöjen puolesta</b>	<b>2015</b>	<b>2014</b>
Tytäryhteisöjen puolesta annetut takaukset		
Alkuperäinen pääoma	2 247 868,38	2 247 868,38
Jäljellä oleva pääoma	383 616,28	420 000,00
<b>Muut vastuusitoumukset</b>	<b>2015</b>	<b>2014</b>
Takaukset muiden puolesta		
Alkuperäinen pääoma	919 054,70	919 054,70
Jäljellä oleva pääoma	198 259,29	271 285,04
<b>Leasingvastuut</b>	<b>2015</b>	<b>2014</b>
Maksut vuodelta 2015		21 162,98
Maksut vuodesta 2016 lähtien yhteensä		28 095,38
Maksut vuodelta 2016	15 817,80	
Maksut vuodesta 2017 lähtien yhteensä	32 871,57	
<b>Vuokrasopimusvastuut yhteensä</b>	<b>48 689,37</b>	<b>49 258,36</b>
<b>Arvonlisäverovastuut</b>	<b>2015</b>	<b>2014</b>
Rakennusten valmistumisvuosi		
2015	1 929 662,07	
2014	1 377 158,60	1 377 158,60
2013	1 337 867,66	1 337 867,66
2012	647 934,45	647 934,45
2011	375 059,16	375 059,16
2010		299 458,65
<b>Vastuu Kuntien takauskeskuksen takausvastuista</b>	<b>2015</b>	<b>2014</b>
Kunnan osuus takauskeskuksen takausvastuista 31.12.	26 434 008,54	25 810 173,93
Kunnan osuus takauskeskuksen kattamattomista takausvastuista	0,00	0,00
Kunnan mahdollista vastuuta kattava osuus takauskeskuksen rahastosta 31.12.	18 837,03	17 844,42

<b>Henkilöstökulut</b>	<b>2015</b>	<b>2014</b>
Henkilöstökulut tuloslaskelman mukaan		
Palkat ja palkkiot	6 969 722,70	6 981 610,25
Henkilösivukulut		
Eläkekulut	2 168 502,04	2 304 517,97
Muut henkilösivukulut	432 973,61	465 865,80
Henkilöstökorvaukset ja muut korjaukset	-61 988,99	-97 110,49
Yhteensä tuloslaskelman mukaan	9 509 209,36	9 654 883,53
Henkilöstökuluja aktivoitu käyttöomaisuuteen	107 739,25	146 934,68
<b>Yhteensä henkilöstökulut</b>	<b>9 616 948,61</b>	<b>9 801 818,21</b>

<b>Tilintarkastajan palkkiot</b>	<b>2015</b>	<b>2014</b>
KPMG Julkishallinnon Palvelut Oy		
Tilintarkastuspalkkiot	6 138,00	4 812,00
Tilintarkastajan lausunnot		
Tarkastuslautakunnan sihteerin palkkiot	2 970,00	3 042,00
Muut palkkiot		
<b>Palkkiot yhteensä</b>	<b>9 108,00</b>	<b>7 854,00</b>

<b>Luottamushenkilön palkkioista perityt ja tilitetty luottamushenkilömaksut</b>	<b>2015</b>	<b>2014</b>
Teuvan Kokoomus ry	2 726,35	3 240,02
Keskusta Teuvan Kunnallisjärjestö	2 656,89	3 561,05
Teuvan Sosialidemokraatit r.y.	569,08	598,50
Teuvan Perussuomalaiset r.y.	177,20	172,80
<b>Tilitetyt luottamushenkilömaksut yhteensä</b>	<b>6 129,52</b>	<b>7 572,37</b>

**SELVITYS SUUNNITELMAN MUKAISTEN POISTOJEN JA POISTONALAISTEN  
INVESTOINTIEN VASTAAVUUDESTA KUNNAN TILINPÄÄTÖKSESSÄ**

	TP 2014	TP 2015	2016	2017	2018
Poistonalaiset investoinnit	3 768 023,16	6 814 285,10	6 046 000,00	2 396 000,00	1 724 000,00
Rahoitusosuudet	387 140,15	1 350 024,00	0,00	0,00	0,00
Investointien omahankintameno	3 380 883,01	5 464 261,10	6 046 000,00	2 396 000,00	1 724 000,00
Suunnitelman mukaiset poistot	1 571 723,57	1 513 238,30	1 495 700,00	1 500 000,00	1 500 000,00
Ero €	-1 809 159,44	-3 951 022,80	-4 550 300,00	-896 000,00	-224 000,00
Ero %	-53,51	-72,31	-75,26	-37,40	-12,99

Viiden vuoden keskiarvo 2014 - 2018

Suunnitelman mukaiset poistot	1 516 132,37
Poistonalaisten investointien omahankintameno	3 802 228,82
Ero €	-2 286 096,45
Poikkeama %	-60,13

**PYSYVÄT VASTAAVAT JA POISTOT**

Poistosuunnitelma 1.1.2015 alkaen

<u>Pääomaryhmä</u>	<u>Poisto aika/ Poistopros</u>	<u>Poistomenetelmä</u>
Hallinto- ja laitosrakennukset	30 v.	tasapoisto
Asuinrakennukset	30 v.	tasapoisto
Tehdas- ja tuotantorakennukset	20 v.	tasapoisto
Vapaa-ajanrakennukset	20 v.	tasapoisto
Kaukolämpökeskus	10 %	menojäännöspoisto
Kaukolämpöverkosto	12 %	menojäännöspoisto
Huippu- ja varalämpökeskus	10 %	menojäännöspoisto
Vesilaitos, maa- ja vesirakenteet	10 %	menojäännöspoisto
Viemärlaitos, maa- ja vesirakenteet	10 %	menojäännöspoisto
Liikennealueet, maarakenteet	15 %	menojäännöspoisto
Puistoalueet, maarakenteet	15 %	menojäännöspoisto
Urheilualueet, maarakenteet	15 %	menojäännöspoisto
Tievalaistus maarakenteet	15 %	menojäännöspoisto
Kaukolämpölaitos, koneet ja kalusto	20 %	menojäännöspoisto
Vesilaitos, kiinteät koneet ja laitteet	20 %	menojäännöspoisto
Viemärlaitos, kiinteät koneet ja laitteet	20 %	menojäännöspoisto
Koneet ja kalusto	3 v.	tasapoisto
Tietoliikenneohjelmat	3 v.	tasapoisto



	<b>Aineettomat oikeudet</b>	<b>Maa- ja vesi- alueet</b>	<b>Rakennukset</b>	<b>Kiinteät raken- teet ja laitteet</b>	<b>Koneet ja kalusto</b>	<b>Arvo- ja taide- esineet</b>	<b>Keskener. hankinnat</b>	<b>Osakkeet ja osuudet</b>	<b>Yhteensä</b>
Hankintameno 1.1.2015	0,00	2 758 206,41	19 119 418,33	3 694 232,73	0,00	30 660,54	1 483 050,85	9 608 373,26	36 693 942,12
Lisäykset tilikaudella		168 461,00	3 476 477,96	78 004,59			1 450 411,15	1 640 930,40	6 814 285,10
Rahoitusosuudet tilikaudella			1 350 024,00						1 350 024,00
Vähennykset tilikaudella		28 186,89	312 239,21	920 257,86					1 260 683,96
Siirrot erien välillä			962 630,83				-962 630,83		0,00
Hankintameno 31.12.2015	0,00	2 898 480,52	21 896 263,91	2 851 979,46	0,00	30 660,54	1 970 831,17	11 249 303,66	40 897 519,26
Sumu-poistot tilikaudelta	0,00		1 137 939,30	375 299,00	0,00				1 513 238,30
Arvon alentumiset tilikaudella									
Hankintamenojäännös 31.12.2015	0,00	2 898 480,52	20 758 324,61	2 476 680,46	0,00	30 660,54	1 970 831,17	11 249 303,66	39 384 280,96

	<b>Aineettomat oikeudet</b>	<b>Maa- ja vesi- alueet</b>	<b>Rakennukset</b>	<b>Kiinteät raken- teet ja laitteet</b>	<b>Koneet ja kalusto</b>	<b>Arvo- ja taide- esineet</b>	<b>Keskener. hankinnat</b>	<b>Osakkeet ja osuudet</b>	<b>Yhteensä</b>
Hankintameno 1.1.2014	690,50	2 812 939,30	10 771 751,14	3 867 456,38	0,00	30 660,54	8 817 972,24	8 889 939,13	35 191 409,23
Lisäykset tilikaudella		2 111,00	1 594 667,48	297 239,17			1 154 890,22	719 115,29	3 768 023,16
Rahoitusosuudet tilikaudella			160 000,00	2 134,15			225 006,00		387 140,15
Vähennykset tilikaudella		56 843,89	249 101,50					681,16	306 626,55
Siirrot erien välillä			8 241 584,90	23 220,71			-8 264 805,61		0,00
Hankintameno 31.12.2014	690,50	2 758 206,41	20 198 902,02	4 185 782,11	0,00	30 660,54	1 483 050,85	9 608 373,26	38 265 665,69
Sumu-poistot tilikaudelta	690,50		1 079 483,69	491 549,38	0,00				1 571 723,57
Arvon alentumiset tilikaudella									
Hankintamenojäännös 31.12..2014	0,00	2 758 206,41	19 119 418,33	3 694 232,73	0,00	30 660,54	1 483 050,85	9 608 373,26	36 693 942,12

## KONSERNITILINPÄÄTÖS

### *Teuvan kuntakonsernin rakenne*

Teuvan kuntakonsernin rakenne ilmenee liitteenä olevasta konsernikaaviosta. Konsernitilinpäätöksessä konserniyhteisöt on käsitelty seuraavasti:

Yhdistetty konsernitilinpäätökseen

yhd. (kpl)		
Tytäryhteisöt		7
Kiint.- ja asuntoyhtiöt	5	
Muut yhtiöt	2	
Kuntayhtymät		7
Osakkuusyhteisöt		6
<b>Yhteensä</b>		<b>20</b>

### *Konsernin tunnusluvut*

Konsernin omavaraisuusprosentti on 32,75 prosenttia (35,66 % vuonna 2014).

Tunnusluku mittaa konsernin vakavaraisuutta, alijäämäisen tuloksen sietokykyä ja konsernin kykyä selviytyä sitoumuksista pitkällä tähtäyksellä.

Konsernin kertynyt alijäämä on 5 717 191,58 euroa (4 880 749 euroa vuonna 2014)

Konsernin lainakanta 31.12. on 27,5 milj. euroa (22,6 milj. euroa vuonna 2014).

Konsernin lainakannalla tarkoitetaan korollista vierasta pääomaa. Lainakantaan lasketaan tällöin koko vieras pääoma vähennettynä saaduilla ennakoiduilla sekä osto-, siirto- ja muilla veloilla.

Konsernin lainat euroa/asukas ovat 5 021,3 euroa (4 075,78 euroa vuonna 2014).

Asukaskohtainen lainamäärä lasketaan jakamalla konsernin lainakanta tilinpäätös-  
vuoden päättymispäivän mukaisella kunnan asukasmäärällä. Kunnan asukasmäärä oli 5 482 asukasta.

Lainasaamiset 31.12. olivat 0,3 milj.euroa.

Lainasaamisilla tarkoitetaan pysyviin vastaaviin merkittyjä antolainoja kunnan omistamien ja muiden yhteisöjen investointien rahoittamiseen.

## ***Kuntakonsernille asetettujen tavoitteiden toteutuminen***

### **TEAK -konserni**

Teak Oy ja Teak Teknologiaakeskus Oy muodostavat yhdessä TEAK-konsernin. TEAK on valtakunnallisesti toimiva ammatillinen aikuiskoulutuskeskus. TEAK kouluttaa ammattilaisia mm. puu-, pintakäsittely-, verhoilu-, sisustus-, huonekalu-, vaatetus- ja teknologia-aloille sekä erilaisille liiketoiminnan kehittämiseen liittyville aloille, kuten myynti ja taloushallinto. Lisäksi koulutustarjontaan kuuluu sosiaali- ja terveysala. TEAK tarjoaa myös monialaisia henkilöstökoulutuksia ja rekrytointipalveluja yrityksille valtakunnallisesti. Toiminnasta n. 20 % tapahtuu Teuvan toimipisteessä. Loppu toteutetaan solmittujen koulutussopimusten mukaisesti eri puolilla maata. Valtakunnallisen toiminnan suhteellinen osuus tulee kasvamaan entisestään.

Tilikaudella 1.1. – 31.12.2015 TEAK-konsernin koulutusvolyymi oli yhteensä 96678 oppilastyöpäivää (ed. 101933). Viime vuoteen verrattuna opiskelijatyöpäivät vähenivät 5255 otpv. Vuoden 2015 aikana TEAK-konsernin järjestämiin koulutuksiin osallistui 1492, edellisenä vuonna 1496 eri opiskelijaa. Konsernin liikevaihto oli yhteensä 5 286 237 euroa (5 576 296 euroa) ja tulos oli tappiollinen -71 148 euroa (-147 837 euroa). TEAK-konsernin v. 2015 henkilöstön määrä oli keskimäärin 54. Palkkoja ja palkkioita maksettiin yhteensä 2 356 385 euroa (2 553 155 euroa). TEAK-konsernin henkilöstö on kokonaan emoyhtiö Teak Oy:n palveluksessa.

TEAKin toiminnan rahoitus pohjautuu kokonaisuudessaan opetus- ja kulttuuriministeriön sekä työ- ja elinkeinoministeriön rahoittamaan aikuiskoulutukseen. Pääosa koulutustoiminnasta (TEM:n rahoittama osuus 80 %) on kaupallista ja perustuu asiakkaiden valintoihin avointen tarjouskilpailujen jälkeen. Vuoden 2015 aikana on toimittu valtakunnallisesti eri puolella Suomea. Hallitusohjelman mukaisen säästötoimenpiteiden ja työvoimakoulutuksiin kohdistuvien uudistusten vuoksi tämän rahoitusmuodon tulevaisuuden näkymät ovat heikentyneet. Osin tämä on näkynyt myös vuoden 2015 aikana ELY-keskusten julkaisemien tarjouspyyntöjen määrän vähentymisenä. Työvoimakoulutusten hankinnat ulottuvat usein monen vuoden ajalle, mistä syystä niiden periaatteita koskevat uudistukset hidastavat ja pitkittävät näihin liittyviä päätöksiä.

TEAKin johtamisjärjestelmää ja toiminnanohjausohjelmistoja on uudistettu vuoden 2015 aikana siten, että Studenta+ ohjelmisto on otettu käyttöön. Alkuvuoden aikana toteutettiin oppilaitoksen johtamisjärjestelmän ja laadunvarmistuksen itsearviointi. Opetushallituksen ohjeiden mukaisesti itsearviointi toteutettiin kaikissa Suomen toisen asteen ammatillisissa oppilaitoksissa. Johtopäätös itsearvioinnista oli, että TEAKin johtamisjärjestelmän ja laadunvarmistuksen taso on kehittyvä. Koko valtakunnan tasolla tulos oli keskimääräisellä tasolla. Tulosta voidaan pitää hyvänä huomioiden, että TEAKin ISO 9001:2008 johtamisjärjestelmä auditoitiin ensimmäisen kerran virallisesti ulkoisen kolmannen osapuolen toimesta alkuvuonna 2014.

Vuosi 2015 toimittiin olemassa olevan ammatillista aikuiskoulutusta ja työvoimakoulutusta koskevien lakien ja periaatteiden mukaan. Vuodesta 2016 näihin on valmisteilla merkittäviä muutoksia. Osana nykyisen hallitusohjelman mukaisia säästötoimenpiteitä sekä OKM että TEM muuttavat lähivuosina koulutustoiminnan rahoitusta ja toimintaperiaatteita. Koulutukseen käytettävää rahoitusta leikataan, mikä nostaa taloudellisia haasteita koulutuksen järjestäjille. TEAK on pyrkinyt ennakoimaan näitä tulossa olevia muutoksia aktiivisilla yhteyksillä muiden koulutuksen järjestäjien ja ministeriöiden kanssa. Yhteistyö- ja fuusiomahdollisuuksia on kartoitettu yhteistyössä muiden koulutuksen järjestäjien kanssa. Näin on selvitetty ennakoitu merkittäviä muutoksia toimintaympäristön muutosten kanalta. Näistä asioista ei ole tehty päätöksiä vuoden 2015 aikana.

### **Teuvan Kaukolämpö Oy**

Teuvan kunta yhtiöitti kaukolämpölaitoksen 1.5.2015. Uusi yhtiö on kokonaan kunnan omistuksessa.

Yhtiölle valittiin toimitusjohtaja, joka siirtyi yhtiön palvelukseen 1.6.2015. Yhtiön käynnistymisvaiheessa kunnan tekninen toimi oli vielä osittain mukana kaukolämpölaitoksen toiminnassa niin, että uusi toimitusjohtaja pääsi tutustumaan lämpölaitoksen toimintamalleihin.

Omistajaohjauksen pyrkimyksenä on, että Teuvan Kaukolämpö Oy tuottaa asiakkailleen lämpöenergiaa toimintavarmasti ja kustannustehokkaasti. Tavoitteen saavuttamiseen pyritään modernisoimalla lämpölaitokset vastaamaan nykyajan tekniikkaa. Myös opastuksella, koulutuksella ja puhtaiden kotimaisten biopolttoaineiden käytöllä on suuri merkitys prosessien toimivuuteen. Poltettavat polttoaineet lämpölaitoksella ovat palaturve ja puhdas metsähake. Varapolttoaineena käytetään öljyä.

Syksyllä 2015 päätettiin kilpailuttaa palaturve- ja rankahakehankinnat vuoteen 2021 saakka. Päätökset toimittajien kesken tehdään kevättalvella 2016

Teuvan Kaukolämpö Oy ja Suupohjan Seutupalvelukeskus ovat tehneet keskenään sopimuksen tili- ja palkanmaksupalveluista.

Teuvan Kaukolämpö Oy:n tekemät investoinnit 2015:

- savukaasupuhallin
- savukaasupuhdistinlaitteisto
- vedenkäsittelylaitteistot (KORVES => HYXO)
- kattilamuurauksien uusimisia
- verkostokorjauksia
- arinatuhan sijoitusalue lämpölaitoksen tontille
- loppuvuodesta 2015 teetetty päästömittaukset

**2015 Tuotanto:**

- tuotettu energia 11 562 MWh, josta 390 MWh on tuotettu raskasöljyllä
- asiakkaille tuotettu energia 8 036 MWh
- palaturvetta ostettu 3 659 000 kg
- rankahaketta ostettu 232 000 kg
- arinatuhkaa 70 000 kg Botniarosk Oy:lle ja 37 000 kg maanrakennusaineeksi Teuvan Kaukolämpö Oy:n tontille
- sähköä ostettu 110 MWh
- vesijohtovettä ostettu 960 m<sup>3</sup>
- kemikaalit Rustek K 200 kg ja Vuorisuola 360 kg

**Kiinteistö Oy Teuvan Kafiaari**

Kafiaarin kiinteistöstä ja alueesta on pyritty muodostamaan teollisuuspuistomainen kokonaisuus, jossa voi sijaita monenlaisia, toistensa toimintaa täydentäviä yrityksiä. Kiinteistö Oy Teuvan Kafiaarin ylläpitoa ja kehittämistä on toteutettu mainittujen tavoitteiden mukaisesti.

Kiinteistöyhtiön talous on pysynyt vakaana. Vuoden 2015 tilinpäätös osoittaa yhtiölle nollatulosta.

Kiinteistön käyttöaste on parantunut vuoden 2015 aikana. Vapaata teollisuustilaa oli vuoden lopussa 230 m<sup>2</sup>, kun sitä oli edellisenä vuonna vastaavaan aikaan 400 m<sup>2</sup>.

## KONSERNITILINPÄÄTÖKSEN LAATIMISTA KOSKEVAT PERIAATTEET

### **Konsernitilinpäätöksen laajuus**

Konsernitilinpäätökseen on yhdistetty kaikki tytäryhteisöt sekä kuntayhtymät omistusosuuden mukaisesti. Osakkuusyhteisöistä on yhdistelty tilikauden tulos ja oman pääoman muutos omistusosuuden mukaisesti.

Vertailutietoja oman pääoman osalta ei ole oikaistu uuden konserniohjeen mukaisiksi.

### **Keskinäisen omistuksen eliminointi**

Omistuksen eliminointi on tehty pariarvomenetelmällä.

### **Sisäiset liiketapahtumat**

Konserniyhteisöjen väliset sisäiset tuotot ja kulut sekä keskinäiset saamiset ja velat on vähennetty vähäisiä liiketapahtumia lukuun ottamatta. Konsernin sisäiset kiinteistöverot on eliminoitu.

### **Vähemmistöosuudet**

Vähemmistöosuudet on erotettu konsernin omasta pääomasta.

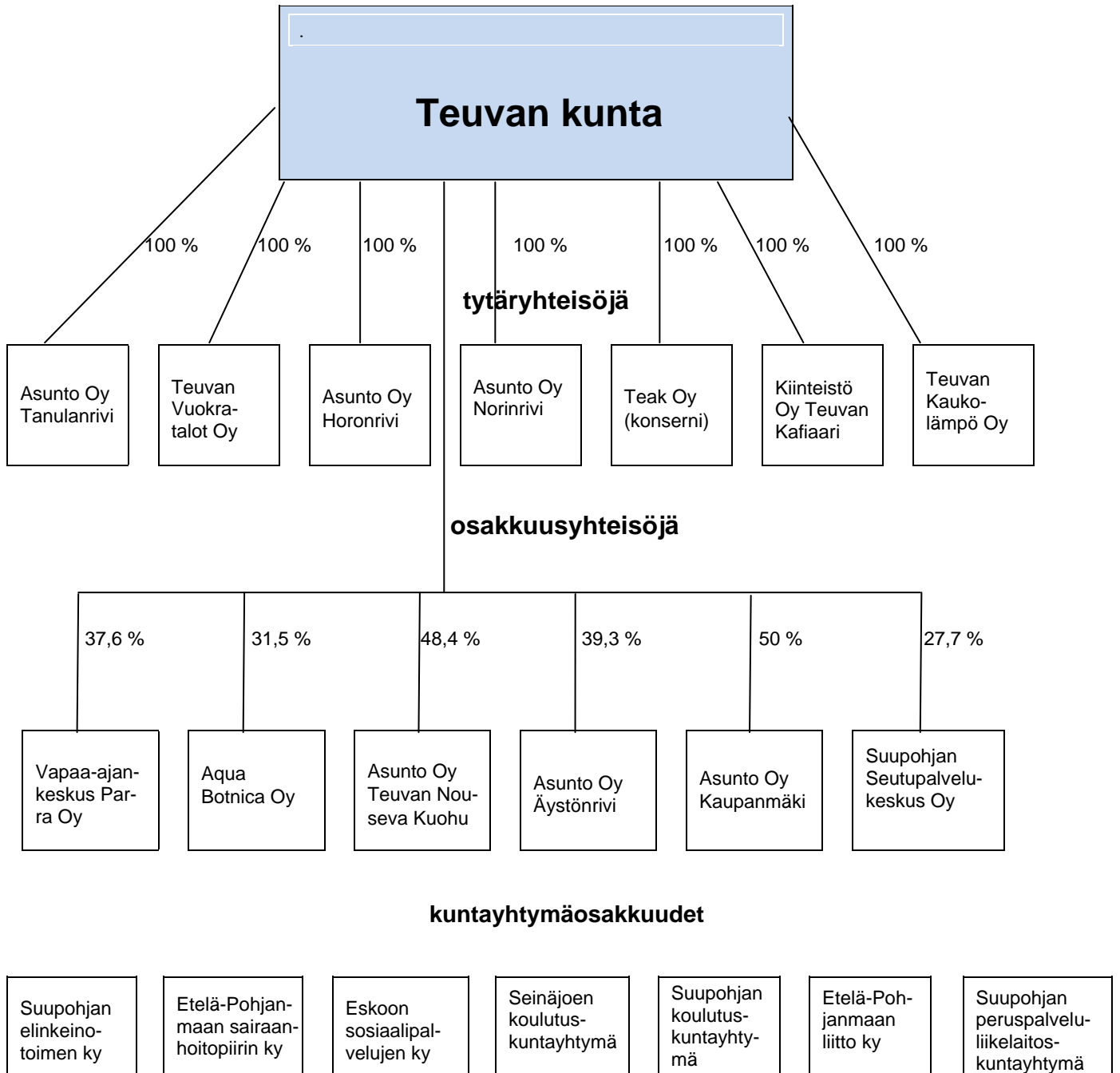
### **Suunnitelmapoistojen oikaisu**

Kiinteistötytäryhteisöjen pysyvien vastaavien poistot on oikaistu suunnitelman mukaisiksi ja jäännösarvojen ero on kirjattu tytäryhteisön oman pääoman eriä Tilikauden ylijäämä (alijäämä) tai Edellisten tilikausien ylijäämä (alijäämä) vastaan.

### **Poistoero ja vapaaehtoiset varaukset**

Poistoero ja vapaaehtoiset varaukset on vuonna 2015 jaettu uuden ohjeen mukaisesti konsernituloslaskelmassa laskennallisten verojen muutokseen ja tilikauden yli- tai alijäämään sekä konsernitaseessa omaan pääomaan ja laskennalliseen verovelkaan. Tilikauden 2014 vertailutietoja ei ole korjattu.

# TEUVAN KUNTAKONSERNI



Lisäksi Teuvan kunta omistaa 13,5 %:n osuuden Suupohjan kahdeksan kunnan yhteisestä jätehuoltoyhtiöstä Oy Botnariosk Ab:sta sekä 17,8 %:n osuuden Suupohjan Seutuverkko Oy:stä.

## TEUVAN KUNTA

## KONSERNITILINPÄÄTÖKSEEN SISÄLTYVÄT YHTEISÖT 2015

Tytäryhteisöt	Omistus- osuus %	Tilik. voitto/ tappio, euro	Konsernin osuus, euro	Oma pää- oma, euro	Konsernin osuus, euro	Vieras pää- oma, euro	Konsernin osuus, euro
Teuvan Vuokratalot Oy	100	0	0	338 511	338 511	2 685 565	2 685 565
Teak Oy (konserni -Teak-teknologiak.)	100	-71 148	-71 148	5 325 589	5 325 589	859 476	859 476
Asunto Oy Tanulanrivi	100	537	537	197 246	197 246	182	182
Asunto Oy Horonrivi	100	-1 199	-1 199	179 197	179 197	262	262
Asunto Oy Norinrivi	100	20	20	94 754	94 754	20 963	20 963
Kiinteistö Oy Teuvan Kafiaari	100	0	0	729 588	729 588	39 609	39 609
Teuvan Kaukolämpö Oy	100	-64 599	-64 599	1 544 488	1 544 488	629 351	629 351
<b>Kuntayhtymät</b>							
Eskoon sosiaalipalvelujen ky	2,772	-423 920	-11 751	8 442 884	234 037	10 564 705	292 854
Etelä-Pohjanmaan liitto ky	3,255	105 899	3 447	1 131 404	36 827	497 897	16 207
Etelä-Pohjanmaan sairaanhoitopiirin ky	2,964	6 788 669	201 216	56 294 640	1 668 573	166 439 656	4 933 271
Seinäjoen koulutuskuntayhtymä	0,140	769 730	1 078	67 933 633	95 107	9 762 313	13 667
Suupohjan elinkeinotoimen ky	21,860	73 584	16 085	362 487	79 240	1 521 542	332 609
Suupohjan koulutuskuntayhtymä	16,861	313 140	52 798	4 703 726	793 095	1 764 574	297 525
Suupohjan peruspalveluliikelaitosky	24,948	0	0	1 448 860	361 462	11 958 006	2 983 283
<b>Osakkuusyhteisöt</b>							
Vapaa-ajankeskus Parra, Teuva	37,6	3 316	1 247	191 219	71 898	402 453	151 322
Aqua Botnica, Närpiö	31,5	46 397	14 615	3 421 010	1 077 618	3 001	945
As. Oy Teuvan Nouseva Kuuhu, Teuva	48,4	512	248	2 043 890	989 243	9 511	4 603
Asunto Oy Äystönrivi, Teuva	39,3	202	79	171 396	67 359	497	195
Asunto Oy Kaupanmäki	50	-12	-6	175 712	87 856	1 320	660
Suupohjan Seutupalvelukeskus Oy	27,7	9 834	2 724	234 443	64 941	515 513	142 797



## TEUVAN KUNTA

KONSERNITULOSLASKELMA	1.1.-31.12.2015	1.1.-31.12.2014
Toimintatuotot	44 782 972	44 500 758
Toimintakulut	-79 713 997	-80 411 554
Osuus osakk.yht. voitosta/tappiosta	31 824	-7 467
<b>Toimintakate</b>	<b>-34 899 200</b>	<b>-35 918 262</b>
Verotulot	16 751 351	16 659 712
Valtionosuudet	20 462 660	21 130 405
Rahoitustuotot ja -kulut		
Korkotuotot	29 727	30 009
Muut rahoitustuotot	78 987	71 209
Korkokulut	-351 459	-408 774
Muut rahoituskulut	-30 912	-75 145
Rahoitustuotot ja -kulut yhteensä	-273 658	-382 701
<b>Vuosikate</b>	<b>2 041 152</b>	<b>1 489 153</b>
Poistot ja arvonalentumiset		
Suunnitelman mukaiset poistot	-2 755 980	-2 677 709
Arvonalentumiset	-474 493	
Poistot ja arvonalentumiset yhteensä	-3 230 473	-2 677 709
Satunnaiset tuotot ja kulut		
Satunnaiset tuotot	346 017	2 241
Satunnaiset kulut	0	-450
Satunnaiset tuotot ja kulut yhteensä	346 017	1 791
<b>Tilikauden tulos</b>	<b>-843 304</b>	<b>-1 186 765</b>
Tilinpäätössiirrot	-6 029	-6 025
Laskennalliset verot	-46 151	
Vähemmistöosuudet	-12 343	-2 585
<b>TILIKAUDEN YLI-/ALIJÄÄMÄ</b>	<b>-907 828</b>	<b>-1 195 375</b>
<b>KONSERNITULOSLASKELMAN TUNNUSLUVUT:</b>		
Toimintatuotot/Toimintakulut, %	56,18 %	55,34 %
Vuosikate/Poistot, %	-63,18 %	-55,61 %
Vuosikate, €/asukas	372,34	268,65
Asukasmäärä	5482	5543

## TEUVAN KUNTA

KONSERNIRAHOITUSLASKELMA 1.1. - 31.12.2015

2015

2014

*Toiminnan ja investointien rahavirta*

<b>Toiminnan rahavirta</b>	<b>2 548 253</b>	<b>1 790 189</b>
Vuosikate	2 041 152	1 489 153
Satunnaiset erät	265 767	1 791
Tulorahoituksen korjauserät	241 334	299 245
<b>Investoinnit</b>	<b>-4 917 048</b>	<b>-4 443 303</b>
Investointimenot	-6 322 788	-4 972 678
Rahoitusosuudet investointeihin	1 353 912	391 855
Pys. vastaavien hyödykk. luovutustulot	51 827	137 520
<b>Varsinaisen toiminnan ja investointien rahavirta</b>	<b>-2 368 796</b>	<b>-2 653 114</b>
<i>Rahoituksen rahavirta</i>		
<b>Antolainauksen muutokset</b>	<b>35 054</b>	<b>65 510</b>
Antolainasaamisten vähennykset	35 054	65 510
<b>Lainakannan muutokset</b>	<b>4 928 013</b>	<b>2 039 695</b>
Pitkäaikaisten lainojen lisäykset	7 378 037	5 146 708
Pitkäaikaisten lainojen vähennykset	-2 736 870	-3 640 641
Lyhytaikaisten lainojen muutos	286 846	533 628
<b>Oman pääoman muutokset</b>	<b>-637</b>	<b>-63</b>
<b>Muut maksuvalmiuden muutokset</b>	<b>-3 404 712</b>	<b>680 816</b>
Toimeksiantojen varojen muutos	9 492	35 590
Vaihto-omaisuuden muutos	99 859	-132 355
Saamisten muutos	-1 345 869	854 305
Korottomien velkojen muutos	-2 168 194	-76 725
<b>Rahoituksen rahavirta</b>	<b>1 557 718</b>	<b>2 785 958</b>
<b>Rahavarojen muutos</b>	<b>-811 078</b>	<b>132 844</b>
Rahavarat 31.12.	4 164 274	4 972 851
Teuvan Kaukolampö 31.12.		2 500
Rahavarat 1.1.	4 975 351	4 842 507
<b>Rahavarojen muutos</b>	<b>-811 078</b>	<b>130 344</b>

**Rahoituslaskelman tunnusluvut:**

---

Toiminnan ja investointien rahavirran kertymä 5 v.	-21 996 801	-19 500 980
Investointien tulo-rahoitus, %	41,08 %	32,51 %
Lainanhoitokate	0,77	0,47
Rahavarat 31.12.	4 164 274	4 972 851
Kassasta maksut	89 156 026	89 508 792
Kassan riittävyys, pv	17	20
Asukasmäärä	5 482	5 543

## KONSERNITASE 31.12.2015

## VASTAAVA

	<u>31.12.2015</u>	<u>31.12.2014</u>
<b>PYSYVÄT VASTAAVAT</b>	<b>44 385 610</b>	<b>42 817 973</b>
Aineettomat hyödykkeet	300 036	271 184
Aineettomat oikeudet	300 036	271 184
Aineelliset hyödykkeet	40 083 987	38 566 332
Maa- ja vesialueet	3 200 719	3 060 403
Rakennukset	29 864 547	28 333 983
Kiinteät rakenteet ja laitteet	2 842 444	3 891 532
Koneet ja kalusto	1 518 558	1 225 354
Muut aineelliset hyödykkeet	54 856	54 634
Enn.maksut ja keskener.hank.	2 602 862	2 000 426
Sijoitukset	4 001 587	3 980 456
Osakkuusyhteisöosakkeet	2 288 574	2 237 648
Muut osakkeet ja osuudet	300 354	298 094
Muut lainasaamiset	270 946	271 000
Muut saamiset	1 141 713	1 173 713
<b>TOIMEKSIANTOJEN VARAT</b>	<b>292 191</b>	<b>336 372</b>
<b>VAIHTUVAT VASTAAVAT</b>	<b>11 750 555</b>	<b>11 113 760</b>
Vaihto-omaisuus	474 401	574 260
Saamiset	7 111 880	5 566 648
Pitkäaikaiset saamiset	174 401	172 451
Lyhytaikaiset saamiset	6 937 479	5 394 197
Rahoitusomaisuusarvopaperit	31 138	30 915
Osakkeet ja osuudet	16 564	16 564
Sijoitukset rahamarkkinainstr.	14 573	14 351
Rahat ja pankkisaamiset	4 133 136	4 941 936
<b>VASTAAVAA YHTEENSÄ</b>	<b><u>56 428 357</u></b>	<b><u>54 268 104</u></b>

## VASTATTAVAA

	<u>31.12.2015</u>	<u>31.12.2014</u>
<b>OMA PÄÄOMA</b>	<b>18 427 158</b>	<b>19 048 005</b>
Peruspääoma	22 881 275	22 881 275
Arvonkorotusrahasto	13 391	13 391
Muut omat rahastot	1 249 584	1 034 089
Edellisten tilikausien yli-/alijäämä	-4 809 264	-3 685 375
Tilikauden ylijäämä	-907 828	-1 195 375
<b>VÄHEMMISTÖOSUUS</b>	<b>54 025</b>	<b>12 123</b>
<b>VARAUKSET</b>		
<b>POISTOERO JA VAPAAEHT. VAR.</b>	<b>0</b>	<b>291 737</b>
Poistoero	0	26 146
Vapaaehtoiset varaukset	0	265 591
<b>PAKOLLISET VARAUKSET</b>	<b>287 339</b>	<b>283 488</b>
Muut pakolliset varaukset	287 339	283 488
<b>TOIMEKSIANTOJEN PÄÄOMAT</b>	<b>479 176</b>	<b>513 865</b>
<b>VIERAS PÄÄOMA</b>	<b>37 180 659</b>	<b>34 118 888</b>
Pitkäaikainen vieras pääoma	24 177 694	19 541 730
Pitkäaikainen korollinen vieras po	24 098 824	19 541 730
Pitkäaikainen koroton vieras po	78 870	
Lyhytaikainen vieras pääoma	13 002 965	14 577 158
Lyhytaikainen korollinen vieras po	3 427 946	3 050 308
Lyhytaikainen koroton vieras po	9 575 019	11 526 850
<b>VASTATTAVAA YHTEENSÄ</b>	<b><u>56 428 357</u></b>	<b><u>54 268 104</u></b>
<b>TASEEN TUNNULUVUT</b>		
Omavaraisuusaste, %	32,75 %	35,66 %
Suhteellinen velkaantuneisuus, %	45,34 %	41,46 %
Kertynyt yli- / alijäämä, 1000 €	-5 717 092	-4 880 750
Kertynyt yli- / alijäämä, €/asukas	-1 043	-881
Konsernin lainakanta €/ asukas	5 021	4 076
Konsernin lainakanta 31.12., €	27 526 769	22 592 038
Konsernin lainasaamiset 31.12., €	270 946	271 000
Asukasmäärä	5 482	5 543

TEUVAN KUNTA  
KONSERNIN LIITETIEDOT

**Taseen vastattavaa liitetiedot**

Oman pääoman erittely	2015	2014
Peruspääoma 1.1.	22 881 275	22 881 275
Peruspääoma 31.12.	22 881 275	22 881 275
Arvonkorotusrahasto 1.1.	13 391	13 671
Vähennys	0	-280
Arvonkorotusrahasto 31.12.	13 391	13 391
Muut omat rahastot	1 249 584	1 034 089
Edellisten tilikausien ali-/ylijäämä 1.1.	-4 880 750	-2 377 543
Uuden konserniohjeen muk.muutos tilikaudella	71 486	-1 307 833
Edellisten tilikausien ali-/ylijäämä 31.12.	-4 809 264	-3 685 375
Tilikauden ali-/ylijäämä	-907 828	-1 195 375
Oma pääoma yhteensä	18 427 158	19 048 005
<b>Pakolliset varaukset</b>		
Muut pakolliset varaukset		
Potilasvahinkovakuutusmaksuvastuut(ky)	287 339	283 488
Muut pakolliset varaukset yhteensä	287 339	283 488
<b>Vieras pääoma</b>		
Pitkäaikaiseen korolliseen vieras pääomaan sisältyvät velat, jotka eräänntyvät myöhemmin kuin viiden vuoden jälkeen		
Lainat rahoitus- ja vakuutuslaitoksilta	14 175 539	12 409 951
Laskennalliset verovelat		
Korottomaan vieraaseen pääomaan sisältyvät laskennalliset verovelat		
Pitkäaikainen koroton vieras pääoma	78 870	0
Lyhytaikainen koroton pääoma		
Oleelliset erät		
Palkkojen ja henkilösivukulujen jaksotukset	3 600 595	3 740 742
Ostovelat	3 987 159	5 117 518
Muut velat	1 666 264	2 668 590
Lyhytaikainen koroton pääoma yhteensä	9 254 019	11 526 850

TEUVAN KUNTA  
KONSERNIN LIITETIETO  
KONSERNITULOSLASKELMAN LIITETIEDOT

Konsernin toimintatuotot tehtäväalueittain	2015	2014
Yleishallinto	1 684 136	2 173 909
Sosiaali- ja terveyspalvelut	34 084 520	33 043 891
Opetus- ja kulttuuripalvelut	4 060 101	5 232 660
Yhdyskuntapalvelut	4 954 216	4 050 297
Konsernin toimintatuotot yhteensä	44 782 972	44 500 758

Pakollisten varausten muutokset	2015	2014
Potilasvahinkovakuutusmaksuvastuu 1.1.	283 526	196 932
Lisäykset tilikaudella	49 812	134 222
Vähennykset tilikaudella	-45 960	-47 666
Potilasvahinkovakuutusmaksuvastuu 31.12.	287 378	283 488

**Taseen vastaavaa liitetiedot**

Saamiset	2015	2014
Pitkäaikaiset saamiset		
Lainasaamiset	174 401	172 451
Lyhytaikaiset saamiset		
Myyntisaamiset	3 765 298	4 052 034
Siirtosaamiset	1 920 981	756 322
Muut lyhytaikaiset saamiset	1 251 200	585 840
Lyhytaikaiset saamiset yhteensä	6 937 479	5 394 197

Vakuuksia ja vastuusitoumuksia koskevat erittelyt	2015	2014
Velat, joiden vakuutena on kiinteistökiinnitys	2 292 427	2 682 769
Leasingvastuut		
Seuraavalla tilikaudella maksettavat	57 531	64 028
Myöhemmin maksettavat	73 828	84 659
Leasingvastuut yhteensä	131 359	148 687
Arvonlisäveron palautusvastuu	2 410 297	4 563 625
Vuokravastuut	3 460 369	3 461 536
Muut vastuusitoumukset		
Takaukset muiden puolesta	941 031	1 470 796
Professuurit	45 068	17 550

## TEUVAN KUNTA

## LUETTELO KÄYTETYISTÄ KIRJANPITOKIRJOISTA JA TOSITELAJEISTA 2015

**KÄYTETYT KIRJANPITOKIRJAT**

PÄIVÄKIRJA  
PÄÄKIRJA  
PÄÄKIRJA KUSTANNUSPAIKOITTAIN  
MYyntireskontra  
OSToreskontra  
PEGASOS-PALKAT  
KÄYTTÖOMAISUUSKIRJANPITO

**KÄYTETYT TOSITELAJIT 2015**

002	MUISTIOKIRJAUKSET	100000	100255	100256
008	VYÖRYTYSTAPAHTUMAT	000200	000261	262
010	TILIOTEKIRJAUS	1000	1722	1723
011	MYyntireskontran suoritus	051000	051906	907
020	POPULUS MATKALASKU	020000	020025	26
040	OSTOLASKUJEN SUORITUKSET	040001	040464	464
310	PALKAT	031000	031189	190
410	SÄHKÖISET OSTOLASKUT	483000	492104	9105
602	RAKENNUS-JA MAA-AINESLUPAMAKSUT	602000	602068	69
606	RUOKAPALVELUT	606000	606112	113
608	MUUT LASKUT	618000	618769	770
644	VESI-JA JÄTEVESILASKUT	644000	648005	4006
666	LÄMPÖLASKUT	666000	667175	1176
670	KOKI VUOKRALASKUT	730000	730565	566
701	PÄIVÄHOITOLASKUT	703000	703718	719
801	KÄYTTÖOMAISUUS	080001	080020	20

## Teuvan kunnan henkilöstöraportti 2015

### 1. HENKILÖSTÖ

#### Määrä

Vuoden 2015 lopussa vakinaisen henkilökunnan lukumäärä oli 170. Vakinaisen henkilökunnan määrä on vähentynyt edellisestä vuodesta 15 henkilöllä.

Henkilökunnan määrästä 17 % on miehiä. Teknisessä toimessa miehiä on 28 %, sivistystoimessa 11 % ja hallinto- ja elinkeinotoimessa 40 %.

**Taulukko 1: Vakinaisen henkilöstön jakautuminen sukupuolen mukaan 31.12.2015**

Päävastuualue	Naisia	(%)	Miehiä	(%)	Yht.	Muutos 2014-2015
Hallinto- ja elinkeinotoimi	3	60 %	2	40 %	5	-16,67 %
Sivistystoimi	100	89 %	12	11 %	112	-6,67 %
Tekninen toimi	38	72 %	15	28 %	53	-10,17 %
<b>Yhteensä</b>	<b>141</b>	<b>83 %</b>	<b>29</b>	<b>17 %</b>	<b>170</b>	<b>-8,11 %</b>

**Taulukko 2: Vakituisten henkilöstön määrä / 1000 asukasta**

Vuosi	hlöä/1000 as
2010	32
2011	32
2012	32
2013	34
2014	31
2015	31

**Taulukko 3: Määräaikaisia 31.12.2015 päävastuualueittain**

Päävastuualue	Naisia	Miehiä	Yht.
Hallinto- ja elinkeinotoimi	1	0	1
Sivistystoimi	42	15	57
Tekninen toimi	3	4	7
<b>Yhteensä</b>	<b>46</b>	<b>19</b>	<b>65</b>

#### Rakenne

Palvelussuhteita voidaan kuvata myös niiden laadun mukaan mm. seuraavasti:

**Taulukko 4: Palvelussuhteiden laatu 31.12.2015**

Palvelussuhteen laatu	Naisia	Miehiä	Yht.
Vakinaisessa palvelussuhteessa, joista	141	29	170
-osa-aikaeläkkeellä	4	0	4
- muita osa-aikaisia	13	1	14
Määräaikaisessa palvelussuhteessa, joista	46	19	65
- osa-aikaisia	9	3	12
- sivutoimisia	9	10	19
<b>Vakinaiset ja määräaikaiset yhteensä</b>	<b>187</b>	<b>48</b>	<b>235</b>



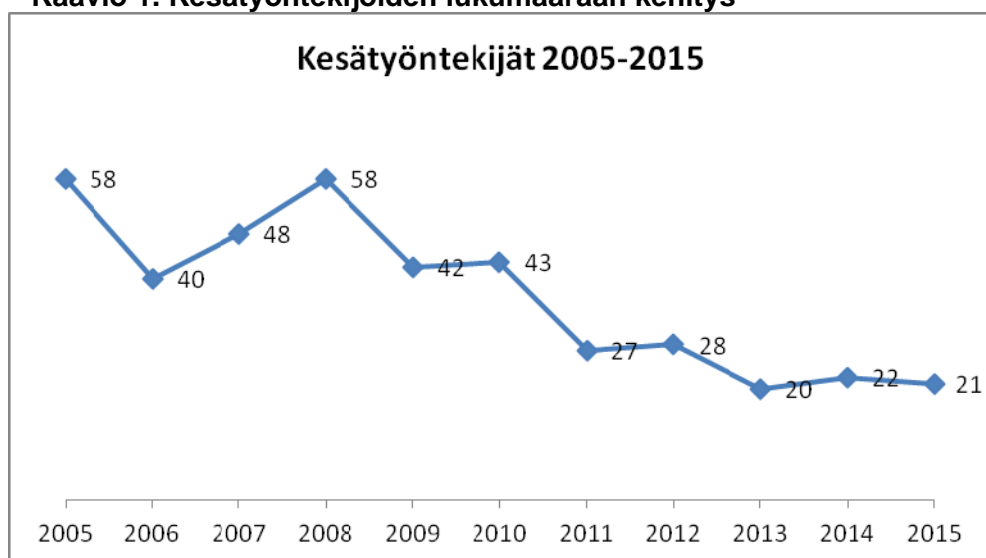
## Rekrytointi

Vuoden 2015 aikana solmittiin 499 palvelussuhdetta, mikä on 43 enemmän kuin edellisenä vuonna. Uudet palvelussuhteet ovat pääosin määräaikaaisia.

**Taulukko 5: Uudet, vakinaiset palvelussuhteet v. 2015**

Päävastuualue	Kpl
Hallinto- ja elinkeinotoimi	0
Sivistystoimi	12
Tekninen ja ympäristötoimi	3
<b>Yhteensä</b>	<b>15</b>

**Kaavio 1. Kesätyöntekijöiden lukumäärään kehitys**



## Ikärakenne

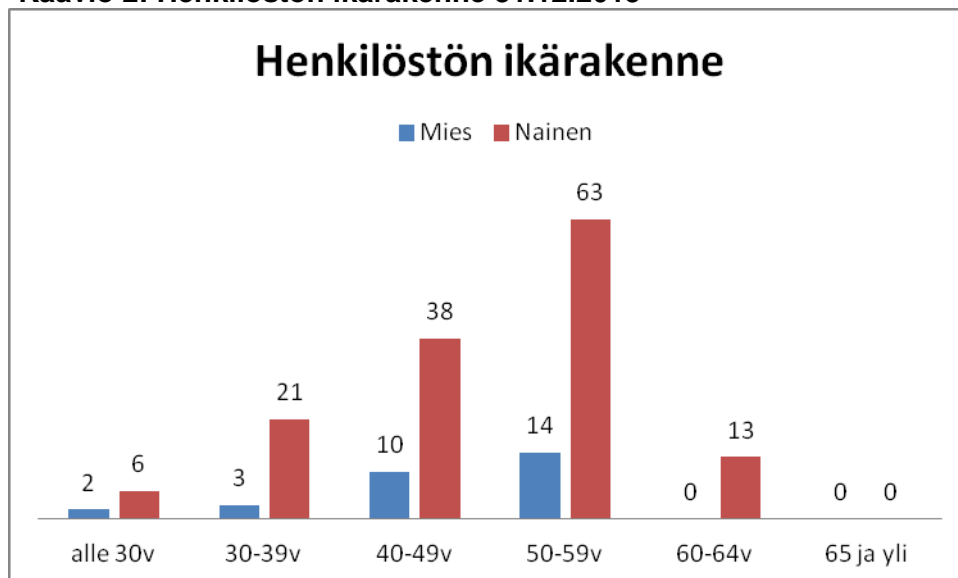
Päävastuualueittain tarkasteltuna vakituisen henkilökunnan keski-ikä oli seuraava:

**Taulukko 6: Henkilökunnan keski-ikä päävastuualueittain**

Päävastuualue	Miehet	Naiset	Yhteinen keski-ikä
Hallinto- ja elinkeinotoimi	51,50	59,33	55,80
Sivistystoimi	49,50	50,29	50,19
Tekninen toimi	51,50	53,90	53,08
<b>Koko kunta</b>	<b>50,67</b>	<b>51,44</b>	<b>51,28</b>

Vakinaisen henkilöstön kokonaiskeski-ikä on edelliseen vuoteen verrattuna noussut vain hieman. Se on silti korkea, yli 50 vuotta.

Kaavio 2: Henkilöstön ikärakenne 31.12.2015



Kaavio osoittaa, että lukumääräisesti eniten on 50-59 -vuotiaita.

### Eläkkeelle siirtyminen

Vuonna 2015 eläkkeelle jäi yhteensä 13 henkilöä.

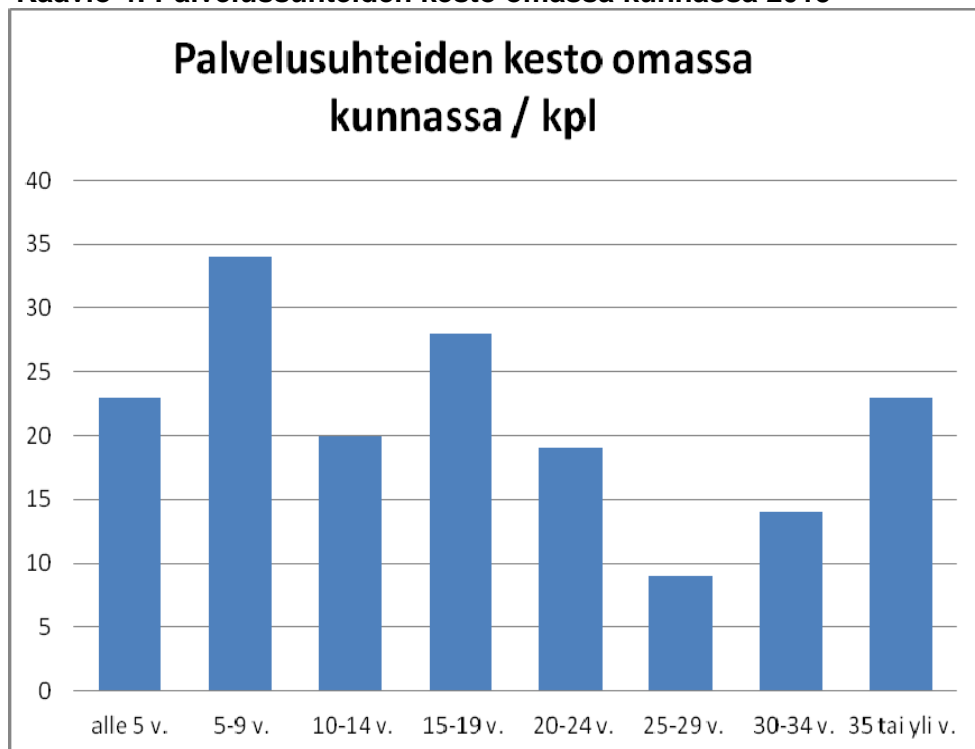
Taulukko 7: Eläkkeelle 2011-2015 siirtyneet eläkelajeittain

Eläkelajit	2011	2012	2013	2014	2015
Vanhuuseläkkeelle siirtyneet	8	3	7	7	9
Työkyvyttömyyseläkkeelle siirtyneet	0	1	0	0	
Osa-aikaeläkkeelle siirtyneet	4	0	2	2	4
Muilla perusteilla eläkkeelle siirtyneet tai kuntoutustuki	0	0	0	0	0
<b>Yhteensä</b>	<b>12</b>	<b>4</b>	<b>9</b>	<b>9</b>	<b>13</b>

Uusien eläkelakien perusteella henkilö voi jäädä eläkkeelle 63 – 68 –vuotiaana oman harkintansa mukaan. Henkilökohtaiset ratkaisut saattavat muuttaa eläkeennustetta. Tärkeää kuitenkin olisi saada mahdollisimman moni jatkamaan työssä vielä 63 ikävuoden jälkeen. Taulukon perusteella voidaan todeta, että työkyvyttömyyseläkkeelle siirtyminen on ollut vähäistä

**Kaavio 3: Mahdollisesti eläkkeelle jäävät****Palvelussuhteiden kesto**

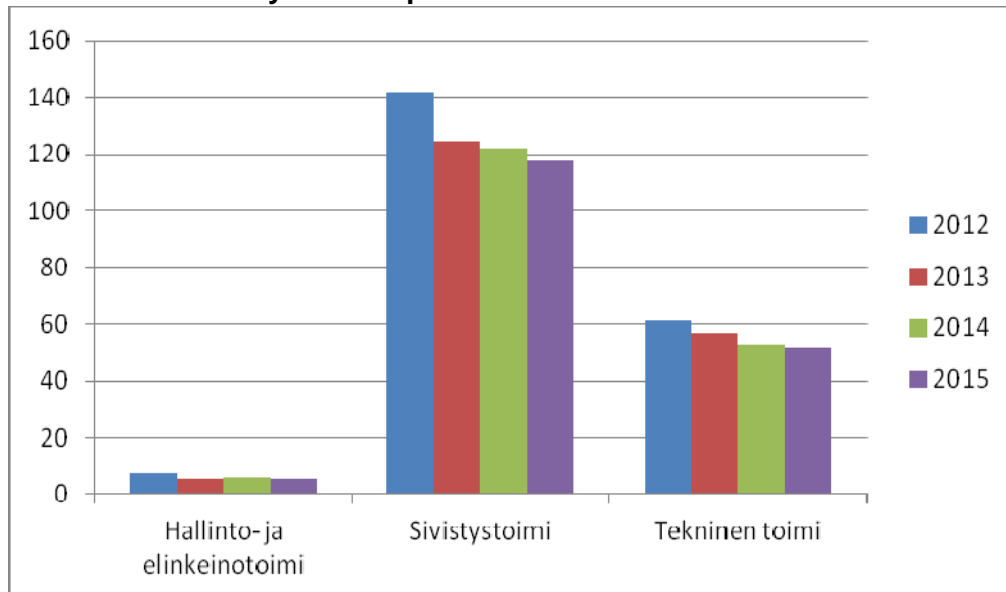
Teuvan kunnassa pysytään työssä pitkään. Alle 10 vuotta kestäneitä vakinaisia palvelussuhteita oli 34 %. Palvelussuhteet, jotka olivat kestäneet 10-19 vuotta oli 28 %, 20-29 vuotta kestäneitä 16 % ja yli 30 vuotta kestäneitä 22 %.

**Kaavio 4: Palvelussuhteiden kesto omassa kunnassa 2015**

## 2. TYÖAIKA JA TYÖPANOS

Mikäli henkilöstömäärä vaihtelee voimakkaasti vuoden aikana, kuvaa henkilötyövuosi paremmin vuoden aikana palvelussuhteessa olleen henkilöstön määrää kuin pelkkä henkilöstön lukumäärä 31.12. Osan vuotta kestäneet tai osa-aikaiset palvelussuhteet on muutettu vuosityöntekijöiksi eli henkilötyövuosiksi.

**Kaavio 5: Henkilötyövuodet päävastuualueittain 2012 - 2015**



Kaaviossa 4 on ilmoitettu tehty työpanos henkilötyövuosina päävastuualueittain työpäivinä laskien.

HTV =

- täyttä työaikaa tekevän henkilön koko vuoden työskentely
- osa-aikainen henkilö on muutettu henkilötyövuodeksi osa-aikaprosenttiaan vastaavasti
- vain osan vuotta palvelussuhteessa olleen tai osan vuotta palkkaa saaneen työ on laskettu suhteessa koko vuoden työpäiviin
- poissaolot vähentävät henkilötyövuosia

Henkilötyövuosiin vaikuttavat olennaisesti henkilöstön määrän ja poissaolojen muutokset.

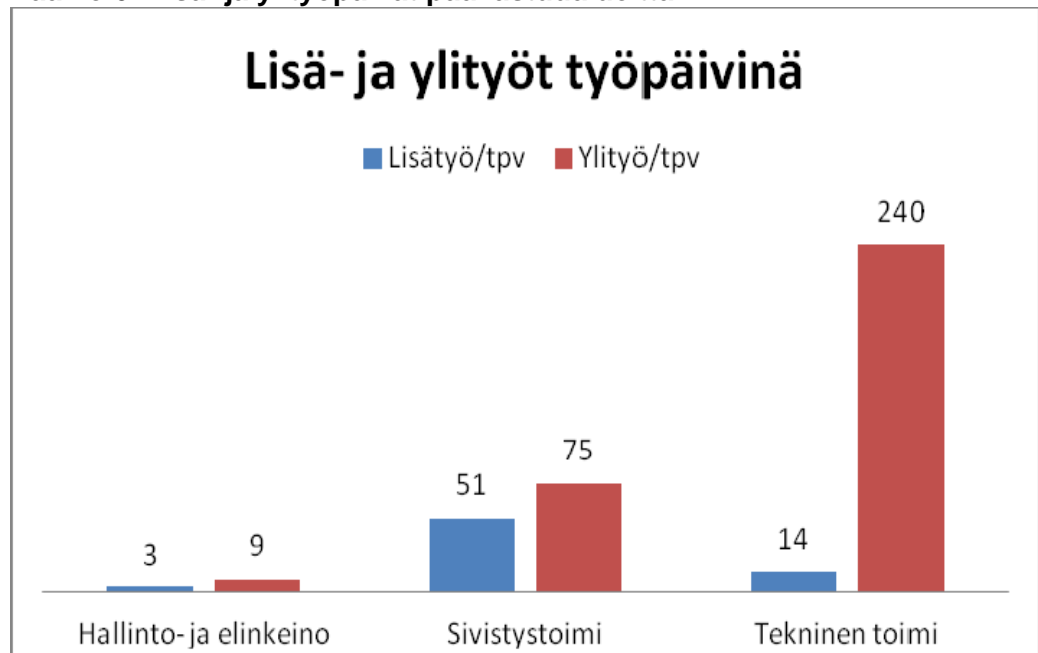
**Taulukko 8: Poissaolot työpäivinä vuonna 2015**

Päävastuualue	Sairaus	Työtaput	Kuntoutus	Perhevap.	Muu vapaa*	Koulutus	Vuor.vap.	Lomautus
Hallinto- ja elinkeinotoimi	287	0	0	0	8	0	0	0
Sivistystoimi	1064	8	276	451	1791	39	14	121
Tekninen toimi	340	7	3	40	101	2	0	0
<b>Yhteensä</b>	<b>1691</b>	<b>15</b>	<b>279</b>	<b>491</b>	<b>1900</b>	<b>41</b>	<b>14</b>	<b>121</b>

\* Muu: toisen viran hoito, osa-aikalisävapaa, yksityisasia, 50- ja 60-vuotissyntymäpäivät jne.

Vuosilomilla oltiin yhteensä 5 284 työpäivää. Poissaoloja kaikkiaan oli 57 työpäivää vakituista henkilöä kohden, mikä on 20 päivää vähemmän kuin edellisellä vuonna.

Kaavio 6: Lisä- ja ylityöpäivät päävastuualueittain



Lisätyötä korvataan yksinkertaisella tuntipalkkiolla tai vastaavalla vapaalla, mutta ylityö voi olla joko 50 %:lla tai 100 %:lla korotettua tai vastaavaa vapaata.

Edelliseen vuoteen verrattuna lisätöiden määrä on hieman laskenut. Ylitöiden määrä on sen sijaan hieman noussut.

Tarkasteltaessa lisä- ja ylitöiden kokonaismääriä voidaan havaita, että ylitöitä on tehty noin 1,3 henkilötyövuoden (324 työpäivää) verran ja lisätöitä vastaavasti noin 0,3 henkilötyövuoden verran.

### 3. OSAAMINEN

Henkilöstöstrategiassa hyväksytyyn näkökulman, osaamisen varmistamisen osatavoitteita ovat:

- koulutuksen kehittäminen
- työyhteisön suunnitelmallinen kehittäminen
- työnkierron suunnittelu ja toteutus

Sekä koulutuspäivien määrää että koulutukseen käytettyjen määrärahojen määrää voidaan arvioida osaamisen varmistamisen näkökulmasta. Onko strategian päämäärä toteutunut ja päästäänkö tältä osin yhteisesti sovittuihin tavoitteisiin tai toimitaanko käytännössä henkilöstöstrategian mukaisesti.

Kunnassa laadittavassa henkilöstö- ja koulutussuunnitelmassa määritellään vuosittaiset koulutuksen painopistealueet eri henkilöstöryhmissä. Vuonna 2015 koulutusta järjestettiin pääasiassa sisäisesti ja seutukunnallisesti. Koulutuksen suunnittelu on yhtenäistetty siten, että kaikki päävastuualueet laativat yhdenmukaisen koulutussuunnitelman.

Teuvan kunnassa ammatin vaatima peruskoulutus on hyvällä tasolla. Suurin osa henkilökunnasta on suorittanut joko keskiasteen ammatillisen tutkinnon taikka korkeakoulututkinnon. Jonkin verran on yleissivistävän koulutuksen saanutta ilman ammattitutkintoa olevaa henkilökuntaa.

Niissäkin ammateissa, joiden pätevyysvaatimuksiin ei kuulu koulutusta, henkilökunta on työskennellyt pitkään ja saavuttanut tätä kautta ammatin vaatimat tiedot ja taidot. Ammattikoulutuksen lisäksi työnantajan järjestämä koulutus lisää ammatin hallintaa.

**Taulukko 9: Koulutustaso**

Koulutustaso	Vakituisista henkilöistä %	Miehistä %	Naisista %
Yleissivistävä koulutus / ei ammattikoulussa	19 %	48 %	13 %
Keskiaste	55 %	17 %	63 %
Alempi korkea-aste	8 %	9 %	8 %
Ylempi korkea-aste	18 %	26 %	16 %

Työttömyysvakuutusrahaston koulutuskorvaushakemukseen sisällytettiin vuonna 2015 yhteensä 223 henkilöstön koulutuspäivää. Koulutuspäivän pituus on kuusi tuntia.

Palkkakuluina koulutukseen on kulunut laskennallisesti noin 40 800 euroa. Työttömyysvakuutusrahasto maksaa tästä määrästä kunnalle 10 prosenttia koulutuskorvausta työttömyysvakuutusmaksun alennuksena.

**Taulukko 10: Koulutusmäärärahojen käyttö vuosina 2011 – 2015**

Päävastuualue	2011	2012	2013	2014	2015
Hallinto- ja elinkeinotoimi	6 501	4 014	6 311	1 658	9 774
Sivistystoimi	32 335	44 136	37 522	38 712	31 143
Tekninen ja ympäristötoimi	9 810	7 490	5 792	5 525	9 044
<b>Yhteensä</b>	<b>48 646</b>	<b>55 640</b>	<b>49 625</b>	<b>45 895</b>	<b>49 961</b>

Koulutusmäärärahojen käyttö lisääntyi edelliseen vuoteen verrattuna noin 4 000 euroa.

#### 4. TERVEYDELLINEN TOIMINTAKYKY JA TYÖHYVINVOINTI

##### Hyvinvoinnin edistämisen tavoitteet ovat:

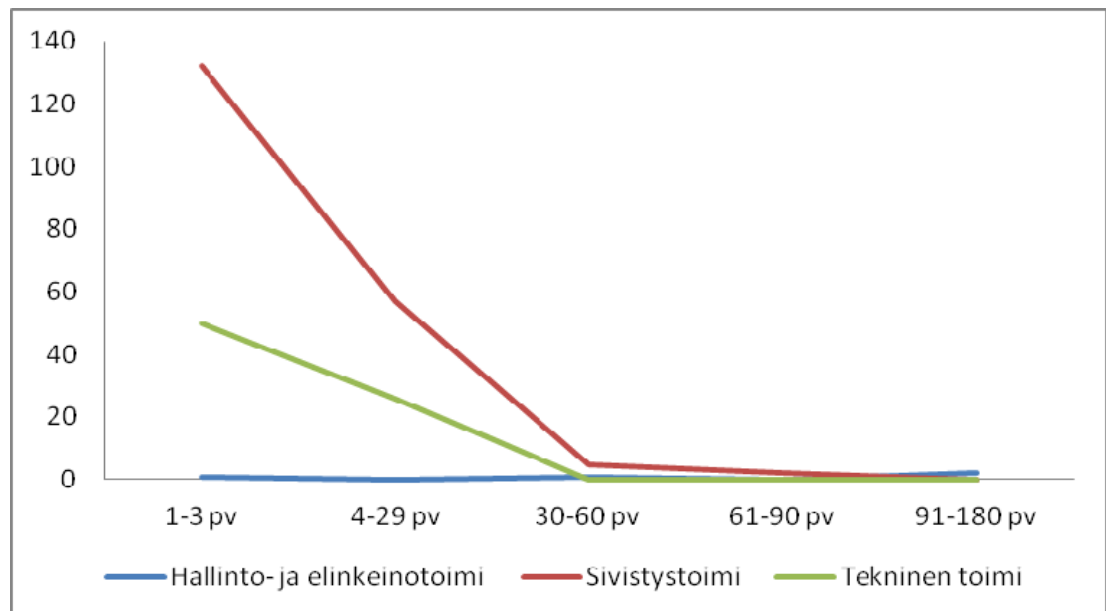
- Työn sisällöllinen kehittäminen
- Tyky-toiminnan jatkuvuuden takaaminen
- Työturvallisuuden kehittäminen ja työterveyshuollon ennakoivasta tehtävästä huolehtiminen

Jotta toimintatavat muuttuisivat, tulee niitä tarkastella kriittisesti. Vastuu on jokaisella työntekijällä itsellään sekä työpisteiden esimiehillä. Työpalaverit ja kehittämispäivät ovat hyvä väline pureutua toimintatapoihin ja prosesseihin.

Sairauspoissaoloja oli yhteensä 1691 päivää, mikä on 629 päivää vähemmän kuin edellisenä vuotena. Vakituista työntekijää kohden sairauspoissaoloja oli 9,9 päivää.

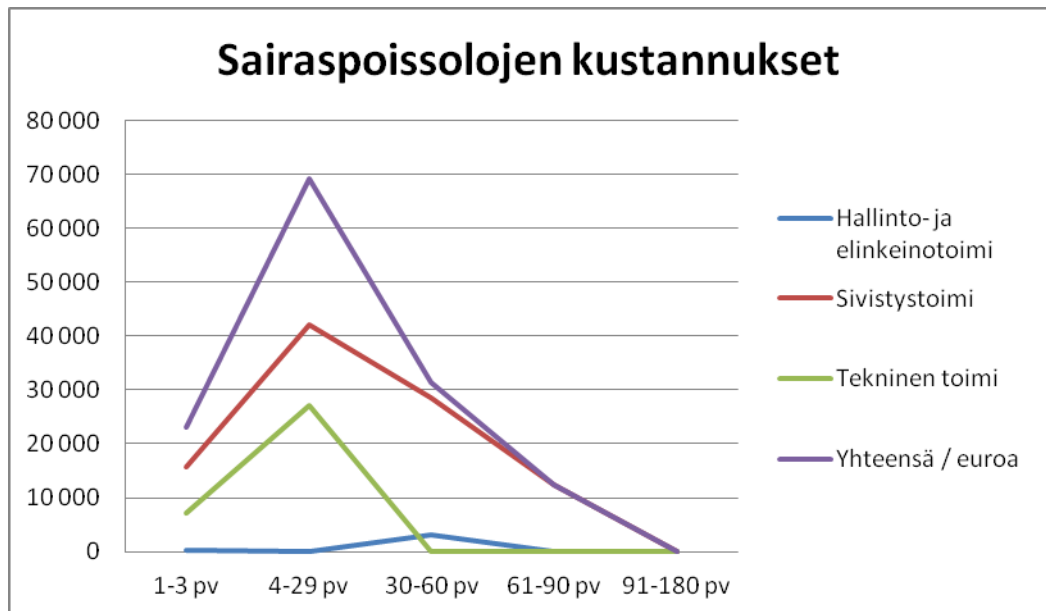
##### Kaavio 7: Sairauspoissaolot keston mukaan päävastuualueittain

Päävastuualue	1-3 pv	4-29 pv	30-60 pv	61-90 pv	91-180 pv
Hallinto- ja elinkeinotoimi	1	0	1	0	2
Sivistystoimi	132	57	5	2	0
Tekninen toimi	50	26	0	0	0



**Kaavio 8: Sairauspoissaolokustannukset poissaolon keston mukaan**

Päävastuualue	1-3 pv	4-29 pv	30-60 pv	61-90 pv	91-180 pv
Hallinto- ja elinkeinotoimi	206	0	3 025	0	0
Sivistystoimi	15 813	42 064	28 493	12 425	0
Tekninen toimi	7 033	27 042	0	0	0
<b>Yhteensä / euroa</b>	<b>23 053</b>	<b>69 106</b>	<b>31 519</b>	<b>12 425</b>	<b>0</b>



Sairauspoissaolokustannukset on jaettu myös poissaolon keston mukaiseen luokkiin. Kustannukset on laskettu poissaolijan palkasta.

**Taulukko 11: Työterveyshuollon toimenpiteitä**

	Lääkärit	Työterveys- hoitajat	Fysioterapeu- tit ja työ- terveyshoitaja	Työ- psykologi	Muut	Yht.
Työpaikkaselvitys	0	69,5	41	2	0	112,5
Ryhmän neuvonta ja ohjaus	0	0	0	0	0	0
Yksilön neuvonta ja ohjaus	48	221	12	12	6	299
Sairaanhoidokäynnit	263	268	0	0	494	1025
Terveystarkastukset	3	166	20	1	841	1031
<b>Yhteensä</b>	<b>314</b>	<b>724,5</b>	<b>73</b>	<b>15</b>	<b>1341</b>	<b>2467,5</b>

Koska johtamista pidetään yleisesti yhtenä tärkeimmistä työhyvinvointiin vaikuttavista tekijöistä, on johtaminen tässä terveydellisen toimintakyvyn ja työhyvinvoinnin alla.

Johtamisen kehittämisen tavoitteena on

- tiedottamisen parantaminen
- kehityskeskustelujen vakiinnuttaminen ja kehittäminen
- esimiesten välisen yhteistyön lisääminen.

Johtoryhmän muistiot julkaistaan edelleen intranetissä.



## 5. KUSTANNUKSET

Kustannukset on kerätty suoraan tilinpäätöstiedoista.

Palkkakustannukset sisältävät säännöllisen ansion, lisä- ja ylityökorvaukset, loma-  
korvaukset, palkallisen poissaoloajan sekä muut tehtyyn työhön liittyvät kustannuk-  
set. Henkilösivukulut ovat palkkoihin liittyviä sosiaaliturvamaksuja ja muita välillisiä  
kustannuksia.

Koulutuskustannukset sisältävät kurssimaksun ja sisäisen koulutuksen luennointi-  
palkkiot. Koulutuksesta aiheutuvat matka- ja majoituskulut kirjataan matkustus- ja  
majoituspalveluihin. Koulutuksen aiheuttamista poissaoloista kustannukset ovat  
taulukossa 14.

**Taulukko 12: Henkilöstökustannukset vuosilta 2011 - 2015 päävastuualueittain**

<b>Hallinto- ja elinkeinotoimi</b>					
	<b>2011</b>	<b>2012</b>	<b>2013</b>	<b>2014</b>	<b>2015</b>
Palkat	459 308	460 091	359 283	318 991	323 949
Henk.sivukulut	830 087	861 998	869 183	757 392	666 918
Koulutus	6 501	4 014	6 311	298	9 775
Työterveyshuolto	5 040	2 663	1 214	3 035	6 381
Kuntatyö kuntoon	1 237	921	1 065	1 551	1 237
<b>YHT:</b>	<b>1 302 173</b>	<b>1 329 684</b>	<b>1 237 056</b>	<b>1 081 267</b>	<b>1 008 260</b>
<b>Sivistystoimi</b>					
	<b>2011</b>	<b>2012</b>	<b>2013</b>	<b>2014</b>	<b>2015</b>
Palkat	5 248 086	5 377 285	5 163 285	4 612 318	4 725 817
Henk.sivukulut	1 455 481	1 493 317	1 439 274	1 405 437	1 407 345
Koulutus	32 335	44 136	37 522	38 712	31 143
Työterveyshuolto	30 093	44 574	39 941	42 550	49 684
Kuntatyö kuntoon	1 527	8 280	5 836	3 942	5 768
<b>YHT:</b>	<b>6 767 522</b>	<b>6 967 592</b>	<b>6 685 858</b>	<b>6 102 959</b>	<b>6 219 757</b>
<b>Tekninen toimi</b>					
	<b>2011</b>	<b>2012</b>	<b>2013</b>	<b>2014</b>	<b>2015</b>
Palkat	2 049 822	2 070 639	2 028 390	1 905 799	1 826 919
Henk.sivukulut	636 274	692 623	706 347	604 603	525 543
Koulutus	9 810	7 490	5 792	5 525	9 044
Työterveyshuolto	20 535	26 137	25 047	21 775	28 764
Kuntatyö kuntoon	785	4 895	3 037	2 234	3 940
<b>YHT:</b>	<b>2 717 226</b>	<b>2 801 784</b>	<b>2 768 613</b>	<b>2 539 936</b>	<b>2 394 210</b>

## VIRKA- JA TOIMINIMIKKEIDEN KEHITYS V.2011-2015

Virka- / toiminimike	2011	2012	2013	2014	2015
<b>Hallinto- ja elinkeinotoimi</b>					
Kunnanjohtaja	1	1	1	1	1
Hallintojohtaja	1	1	1	1	1
Henkilöstösihteeri	0,6	0,6	0,6	-	-
Maaseutuasiamies	1	1	-	-	-
Ma. Projektipäällikkö	-	1	-	-	-
Toimistosihteeri	4,5	4,5	3,5	3	3
<b>Yhteensä</b>	<b>8,1</b>	<b>9,1</b>	<b>6,1</b>	<b>5</b>	<b>5</b>
<b>Sivistystoimi</b>					
Sivistystoimenjohtaja	0,4	0,6	0,6	1	1
Rehtorit	1,6	1	1	2	2
Apulaisrehtori	-	-	1	1	1
Kansalaisopiston rehtori (60 %)	0,6	0,6	0,6	0	0
Yhteiskoulun lehtorit	12	12	15	15	15
Tuntiopettajat (perusk./lukio)	9,2	11	5	4	3
Luokanopettajat	25	25	22	18	19
Erityisopettajat	3	3	4	3	3
Koulukuraattori	0,8	0,6	0,6	1	1
Erityisluokanopettajat	1	1	3	5	6
Toimistosihteeri	4	3,6	3	3	3
Vahtimestari	1	1	1	1	0
Koulunkäyntiav./kouluavustajia	11	11	13,2	11,8	9
Kehitysvammaohjaaja	1	1	-	0	0
Lukion lehtorit	7,6	4,6	4,8	3,8	3
Tekstiili-/teknisten aineiden op.	0,2	0,2	-	0	0
Kirjastonjohtaja	1	1	1	1	1
Kirjastovirkailija	4	4	4	3	3
Uinninvalvoja/ohjaaja	1	1	1	1	1
Vapaa-aikasihteeri	1	1	1	1	1
Lipunmyyjä/kahvionhoitaja	-	-	-	1	1
Lipunmyyjä/kahvionhoitaja	-	-	-	0,5	0,5
Iltapäiväkerhon ohjaaja	2	2	2	2	2
Nuorisotilanvalvoja	-	0,3	0,3	0,3	0,3
Varhaiskasvatusjohtaja	1	1	1	1	1
Päiväkodin johtaja	1	1	1	1	1
Lastentarhanopettaja	2	2	5	5	4
Erityislastentarhanopettaja	1	1	1	1	1
Lastenhoitaja	5	5	8	7	10
Ryhmäperhepäivähoidonohjaaja	1	1	1	1	1
Toimistosihteeri	0,5	0,5	0,4	0,4	0
Perhepäivähoitaja	21	23	19	18	14
Ryhmäperhepäivähoitajat	15	15	13,5	13,5	13
Esiopettajat (peruskoulut)	1	1	-	2	4
Päiväkotiapulainen	-	-	1	1	3
<b>Yhteensä</b>	<b>135,90</b>	<b>136,00</b>	<b>135,00</b>	<b>130,30</b>	<b>127,80</b>

Virka- / toiminimike	2011	2012	2013	2014	2015
<b>Tekninen toimi</b>					
Kunnaninsinööri	1	1	1	1	0,8
Maanrakennusmestari	1	1	1	1	1
Talonrakennusmestari	1	1	1	1	1
Rakennuttajainsinööri	1	1	1	1	1
Laitospalveluohjaaja	1	1	1	1	1
Toimistosihtööri	2,5	2,5	4	2	2,5
Laskentasihtööri	2	2	1	1	1
Laitoshuoltaja	17,5	16	13	11	10
Talonmiehet	5	5	4	4	4,5
Kaukolämpölaitoksen hoitaja	1	1	1	1	1
Ammattimies	1	1	1	1	1
Vesilaitoksen hoitaja	1	1	1	1	0,5
Jätevesipuhdistamon hoitaja	1	1	1	1	1
Piirtäjä	1	1	1	1	0,25
Tuntipalkkaiset	8	8	6	6	5,25
Rakennustarkastaja	1	1	1	1	1
Ruokapalvelupäällikkö	1	1	1	1	1
Ravitsemuspäällikkö	1	1	1	0	0
Ruokapalveluesimies	2	2	2	3	3
Ravitsemustyönjohtaja	1	1	1	1	0,5
Ravitsemistyöntekijä	22,5	22,5	19	18	17,5
<b>Yhteensä</b>	<b>73,5</b>	<b>72,0</b>	<b>63,0</b>	<b>58,0</b>	<b>54,8</b>
<b>HENKILÖSTÖ YHTEENSÄ</b>	<b>217,5</b>	<b>217,1</b>	<b>204,1</b>	<b>193,3</b>	<b>187,6</b>

**Teuvan kunnan tilikauden 2015 tilinpäätöksen allekirjoitus**

Teuvalla 20. huhtikuuta 2016

**TEUVAN KUNNANHALLITUS**

Jukka Leppäniemi, puheenjohtaja

Jarmo Kiviluoma, 2. varapuheenjohtaja

Arto Heinola, jäsen

Anu Mäntylä, jäsen

Aulis Ranta-Muotio, jäsen

Johanna Riippi, jäsen

Minna-Liisa Tuisku, jäsen

Eija Sippola, varajäsen

Veli Nummela, kunnanjohtaja

**Tilintarkastajan tilinpäätösmerkintä:**

Suoritetusta tilintarkastuksesta on tänään annettu tilintarkastuskertomus

TEUVALLA \_\_\_\_/\_\_\_\_2016

KPMG Julkishallinnon palvelut Oy  
JHTT – yhteisö

---

Esko Säilä  
JHTT