

The logo for FCG, consisting of the letters 'FCG' in a bold, dark teal font, followed by a small orange circle.

Finnish  
Consulting  
Group

## Perusopetuksen ja lukiokoulutuksen palveluverkko

### Raportti

Teuvan kunta

3.12.2024

3.12.2024

## Sisällys

Perusopetuksen ja lukiokoulutuksen palveluverkko .....	5
1 Johdanto .....	5
1.1 Tehtävä.....	5
2 Nykytilan kuvaus.....	6
2.1.1 Esi- ja perusopetus.....	6
2.1.2 Tehostettu ja erityinen tuki .....	6
2.1.3 Kuljetusetu .....	7
2.1.4 Lukiokoulutus.....	7
2.2 Koulukiinteistöt .....	7
2.3 Perusopetuksen talous.....	10
2.4 Lukiokoulutuksen talous .....	13
2.5 Koulujen kustannusvertailu.....	17
3 Toimintaympäristön muutosten analyysi.....	18
3.1 Väestötilastot ja -ennuste.....	18
3.1.1 Teuvan kunnan väestöennuste (Tilastokeskus 24.10.2024).....	20
3.2 Esi- ja perusopetuksen oppilasmäärän kehittymisen ennuste .....	23
3.2.1 Perälän koulu .....	25
3.2.2 Äystön koulu .....	26
3.2.3 Teuvan yhtenäiskoulu .....	27
3.3 Teuvan lukio .....	29
3.4 Tilojen käyttö muuttuvissa palvelutarpeissa .....	31
3.4.1 Investointitarpeet .....	31
4 Toimintavaihtoehtojen kuvaus.....	33
4.1 Perusopetus.....	33
4.1.1 Keskitetty perusopetus .....	33
4.1.2 Osittain keskitetty perusopetus.....	33
4.2 Lukiokoulutus .....	36
4.3 Vaikutukset Teuvan kunnan talouden kehittymiseen .....	36
5 Palveluverkkoon tehtävät muutokset aikatauluineen .....	38

3.12.2024

5.1	Muutosten vaikutukset .....	38
-----	-----------------------------	----

## Kuvat

Kuva 1. Tehostetun tuen oppilaiden prosentuaalinen osuus koulun kokonaisoppilasmäärästä (Teuvan kunta 2024).....	6
Kuva 2 Teuvan kunnan kuljetusoppilaat kouluittain syksyllä 2024 (Teuvan kunta).....	7
Kuva 3. Koulurakennusten huoneistoalat suhteessa oppilasta ja opiskelijaa kohden lukuvuonna 2024–2025 (Teuvan kunta 2024).....	8
Kuva 4. Teuvan kunnan väestökehitys vuosina 2010–2023 (Tilastokeskus 2023) .....	18
Kuva 5. Teuvan kunnan syntyneiden määrät vuosina 2010–2023 syntymävuoden mukaan (Tilastokeskus 2024).....	19
Kuva 6. Teuvan kunnan 0–6-vuotiaiden, 7–12-vuotiaiden, 13–15-vuotiaiden ja 16–18-vuotiaiden ikäryhmien määrän kehittyminen vuosina 2010–2023 (Tilastokeskus 2024) .....	19
Kuva 7. Teuvan kunnan eri ikäryhmien jakauma vuoden 2023 lopussa (Tilastokeskus 2024).....	20
Kuva 8. Teuvan kunnan väestöennuste vuodesta 2024 vuoteen 2045 (Tilastokeskus 2024).....	20
Kuva 9. Teuvan kunnan 0–18-vuotiaiden ikäryhmittäinen väestöennuste vuosille 2024–2045 (Tilastokeskus 2024).....	21
Kuva 10. Teuvan kunnan 0–6-vuotiaiden ennuste vuosille 2024–2045 (Tilastokeskus 2024) .....	21
Kuva 11. Teuvan kunnan 7–15-vuotiaiden väestöennuste vuosille 2024–2045 (Tilastokeskus 2024) .....	22
Kuva 12. Teuvan kunnan 16-18-vuotiaiden väestöennuste vuosille 2024-2045 (Tilastokeskus 2024).....	22
Kuva 13. Teuvan kunnan esi- ja perusopetuksen oppilaat vuosina 2010–2023 (Vipunen.fi 2024) .....	23
Kuva 14. Teuvan kunnan esiopetuksen oppilasmäärän ennuste lukuvuodesta 2024–2025 lukuvuoteen 2029–2030 (Teuvan kunta 2024).....	23
Kuva 15. Teuvan kunnan perusopetuksen oppilasennuste lukuvuodesta 2024–2025 lukuvuoteen 2030–2031 (Teuvan kunta 2024).....	24
Kuva 16. Teuvan kunnan perusopetuksen vuosiluokkien 1–6 oppilasennuste lukuvuodesta 2024–2025 lukuvuoteen 2030–2031 (Teuvan kunta 2024) .....	24
Kuva 17. Teuvan kunnan perusopetuksen vuosiluokkien 7–9 oppilasennuste lukuvuodesta 2024–2025 lukuvuoteen 2036–2037 (Teuvan kunta 2024) .....	25
Kuva 18. Perälän koulun perusopetuksen ennuste lukuvuoteen 2029–2030 (Teuvan kunta 2024) .....	26
Kuva 19. Äystön koulun perusopetuksen ennuste lukuvuoteen 2030–2031 (Teuvan kunta 2024) .....	27
Kuva 20. Teuvan yhtenäiskoulun ennuste lukuvuoteen 2029–2030 (Teuvan kunta 2024) .....	28
Kuva 21. Vuosiluokkien 7–9 oppilasennuste lukuvuoteen 2036–2037 ja alustava arvio vuoteen 2037-2038 (Teuvan kunta 2024).....	29
Kuva 22. Teuvan lukion opiskelijamäärät vuodesta 2010 vuoteen 2023 (Vipunen.fi 2024).....	30
Kuva 23. Skenaariot Teuvan lukioon hakeutuvista 9. vuosiluokan päättävistä oppilaista.....	30
Kuva 24. Koulujen neliöt oppilasta kohden lukuvuonna 2024–2024 ja ennustevuonna 2030–2031 .....	31
Kuva 25. Teuvan kunnan ikäluokkien kehitys vuosina 2024-2030 (Tilastokeskus 2024) .....	37
Kuva 26. Teuvan kunnan valtionosuuksien muutos vuosina 2024-2030 ikärakenteen muutoksen perusteella .....	37

3.12.2024

## Taulukot

Taulukko 1. Teuvan kunnan oppilastilasto 20.9.2024 (Teuvan kunta 2024).....	6
Taulukko 2. Teuvan koulujen rakennusvuodet ja vuokranmaksun perusteena olevat pinta-alat (Teuvan kunta 2024).....	8
Taulukko 3. Koulurakennusten kuntoluokat (Teuvan kunta 2024) .....	9
Taulukko 4. Teuvan kunnan koulurakennusten tasearvot 31.12.2024, poistot 2024, tulevat investointitarpeet/investointiohjelman mukaiset investoinnit sekä myyntihinta-arviot (Teuvan kunta 2024). 9	
Taulukko 5. Teuvan kunnan koulurakennusten ylläpitokustannukset 2023 (Teuvan kunta 2024) .....	10
Taulukko 6. Perusopetus, 2018-2023 .....	11
Taulukko 7. Perusopetus, 2018-2023, vuoden 2023 rahanarvossa .....	12
Taulukko 8. Perusopetuksen kustannusvertailu vuoden 2023 tietojen pohjalta.....	13
Taulukko 9. Lukiokoulutus 2018-2023.....	14
Taulukko 10. Lukiokoulutus 2018-2023, vuoden 2023 rahanarvossa .....	15
Taulukko 11. Lukiokoulutuksen kustannusvertailu vuoden 2023 tietojen pohjalta .....	16
Taulukko 12. Lukiokoulutuksen valtionosuusrahoitus 2023 .....	17
Taulukko 13. Teuvan koulujen kustannukset vuoden 2023 tilinpäätöstietojen mukaan (Teuvan kunta 2024) 17	
Taulukko 14. Perälän ja Äystön koulujen yhteinen oppilasmäärän kehittyminen lukuvuodesta 2024-2025 lukuvuoteen 2030-2031 .....	25
Taulukko 15. Teuvan yhtenäiskoulun vuosiluokkien 1-6 ja 7-9 oppilasmäärien kehittyminen lukuvuodesta 2024-2025 lukuvuoteen 2030-2031 ja perättäisten lukuvuosien oppilasmäärän muutokset .....	29
Taulukko 16. Teuvan kunnan perusopetuksen vuosiluokkien 1-6 oppilasmäärien kehittymiseen perustuva opetusryhmien ja luokanopettajien määrän tarve lukuvuoteen 2030-2031.....	33
Taulukko 17. Puolet Äystön koulun oppilaista .....	34
Taulukko 18. Yhtenäiskoulun vuosiluokkien 1-6 oppilasmäärän kehittyminen, kun Perälän koulun oppilaat, puolet Äystön koulun oppilaista ja yhtenäiskoulun oppilaat laskettu yhteen .....	35
Taulukko 19. Perälä, puolet Äystön ja yhtenäiskoulun 1-6 vuosiluokat yhdessä, opetusryhmien ja luokanopettajien määrän tarvearvio lukuvuoteen 2030-2031 .....	35
Taulukko 20. Yhteenveto muutosten vaikutuksista, euroa/v .....	40

*FCG Finnish Consulting Group Oy ("FCG") on laatinut tämän raportin FCG:n asiakkaan ("Asiakas") toimeksiannon ja ohjeiden mukaisesti. Tämä raportti on laadittu FCG:n ja Asiakkaan välisen sopimuksen ehtojen mukaisesti. **FCG ei ole vastuussa tästä raportista tai sen käytöstä suhteessa mihinkään muuhun tahoon kuin Asiakkaaseen.***

*Tämä raportti voi perustua kokonaan tai osaksi kolmansien osapuolten FCG:lle antamiin tietoihin tai julkisiin lähteisiin ja näin ollen tietoihin, joihin FCG:llä ei ole ollut vaikutusmahdollisuuksia. FCG toteaa nimenomaisesti, ettei sillä ole vastuuta sille annettujen virheellisten tai puutteellisten tietojen perusteella.*

*Kaikki oikeudet (mukaan lukien tekijänoikeudet) tähän raporttiin kuuluvat FCG:lle, tai Asiakkaalle, mikäli niin on sovittu FCG:n ja Asiakkaan välillä. Tätä raporttia tai sen osaa ei saa muokata tai käyttää uudelleen toiseen tarkoitukseen ilman FCG:n kirjallista lupaa.*

3.12.2024

# Perusopetuksen ja lukiokoulutuksen palveluverkko

## 1 Johdanto

Teuvan kunnassa edellinen kouluverkkoselvitys toteutettiin vuonna 2018. Kunnan strategiassa vuosille 2021–2025 on määritelty tahtotila ”Teuvan kunta edistää lasten, nuorten ja perheiden hyvinvointia.” Strategiakauden toimenpiteissä on kirjaus ”kouluverkkoa pohdittaessa huomioidaan lapsen etu, resurs-sien riittävyys, riittävä tuki, työvoiman saatavuus ja tilojen asianmukaisuus; koulumatkojen ei tule olla lapselle ja nuorelle erityisen merkittävä rasite; luodaan tasapuoliset mahdollisuudet kaverisuhteisiin ja saman ikäisiin kavereihin sekä ennakoidaan oppilasmäärien kehitystä ja tulevaisuuden työvoimatarpeita.”

Vuoden 2024 talousarviossa oppimisen toimialan talousarviotavoitteena on kouluverkkoselvityksen tekeminen. Valtuustoseminaarissa 6.5.2024 käsiteltiin yhteistä tilannekuvaa kuntataloudesta, perusope-tuksesta, lukiokoulutuksesta ja väestöstä. Kunnanhallitus käynnisti 20.5.2024 (122 §) kouluverkkoselvi-tyksen. Hallitus painotti valmistelussa osallisuutta ja viestintää sekä selvitystyön julkisuutta ja avoimuutta. Samalla kunnanhallitus perusti kouluverkkotyöryhmän, jonka tehtävänä on ohjata selvityksen laadintaa ja eri verkostoiheen työstää selvitystä tiiviissä yhteistyössä selvityksen laatija-asiantuntijan kanssa. Selvi-tyksen laatijaksi Teuvan kunta valitsi FCG Finnish Consulting Group Oy:n.

### 1.1 Tehtävä

Kouluverkkoselvityksessä pyritään löytämään kestävä malli perusopetuksen ja lukiokoulutuksen järjestä-miseen Teuvalla. Kouluverkkoselvityksessä tarkastellaan mm. oppilasennusteet, lähikoulualueet, henki-löstövaikutukset, koulukiinteistöt, kiinteistöjen hoito- ja energiakustannukset, kouluruokailun ja puhtaus-palveluiden järjestäminen, koulukuljetussuunnitelmat sekä mahdolliset muut vaikutusten arvioinnit.

Kouluverkkoselvitys sisältää nykytilanteen kuvauksen, muutosajureiden analysoinnin, johtopäätökset, eri toimintavaihtoehtojen kuvaukset kustannus- ja muine vaikutuksineen sekä esityksen aikatauluttamisesta.

3.12.2024

## 2 Nykytilan kuvaus

Teuvan kunnassa toimii tällä hetkellä kaksi vuosiluokkien 1-6 koulua, yksi vuosiluokkien 1-9 yhtenäiskoulu ja lukio. Perusopetuksen oppilaita oli lukuvuoden 2024-2025 tilastointipäivänä (20.9.2024) yhteensä 484 oppilasta ja lukiokoulutuksessa 49 opiskelijaa.

### 2.1.1 Esi- ja perusopetus

Koulut ovat Perälän koulu, Äystön koulu ja Teuvan Yhtenäiskoulu. Esiopetuksen järjestäminen on keskitetty Teuvan yhtenäiskoulun yhteyteen.

Esi- ja perusopetuksessa on yhteensä 484 lasta (taulukko 1). Perusopetuksessa on yhteensä 441 oppilasta. Vuosiluokilla 1–6 opiskelee yhteensä 278 oppilasta ja vuosiluokilla 7–9 yhteensä 161. Esioppilaita yhtenäiskoulun eskaritalossa oli tilastointipäivänä 43 lasta.

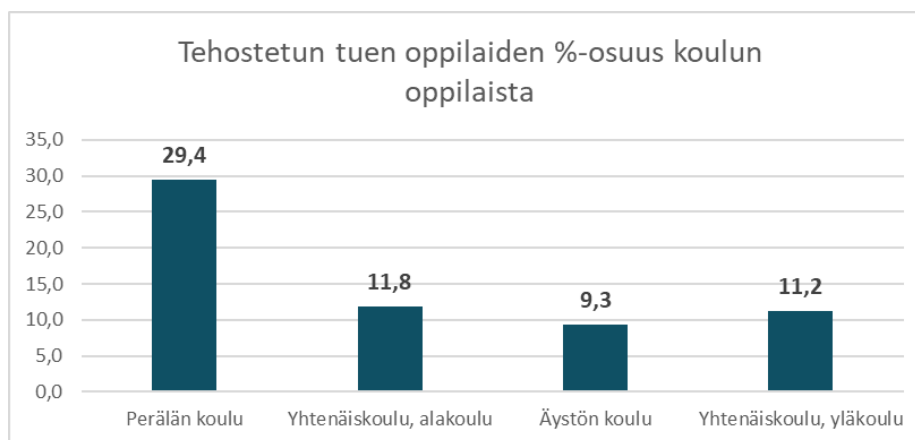
*Taulukko 1. Teuvan kunnan oppilastilasto 20.9.2024 (Teuvan kunta 2024)*

Koulu	esi	1	2	3	4	5	6	1-6	esi-6	7	8	9	7-9	1-9	esi-9
Perälän koulu		7	3	6	5	7	6	34	34				0	34	34
Yhtenäiskoulu, alakoulu	43	28	33	26	36	36	42	201	244	1		1	2	203	246
Äystön koulu		6	8	5	8	10	6	43	43				0	43	43
Yhtenäiskoulu, yläkoulu								0	0	54	52	55	161	161	161
<b>Yhteensä</b>	<b>43</b>	<b>41</b>	<b>44</b>	<b>37</b>	<b>49</b>	<b>53</b>	<b>54</b>	<b>278</b>	<b>321</b>	<b>55</b>	<b>52</b>	<b>56</b>	<b>163</b>	<b>441</b>	<b>484</b>

Valmistavan opetuksen oppilaita kunnassa oli syksyllä 2024 kolme oppilasta. Teuvan kunnan kouluissa käy kuusi oppilasta Karijoelta ja kolme teuvalaista käy muun koulutuksen järjestäjän koulussa.

### 2.1.2 Tehostettu ja erityinen tuki

Teuvan kunnassa 22,2 % oppilaista saa joko tehostettua tai erityistä tukea. Tehostettua tukea saa 56 perusopetuksen oppilasta, joka on 12,7 % kaikista perusopetuksen oppilaista. Kuvassa 1. on esitetty tehostettua tukea saavien oppilaiden osuus koulunsa kaikista oppilaista.



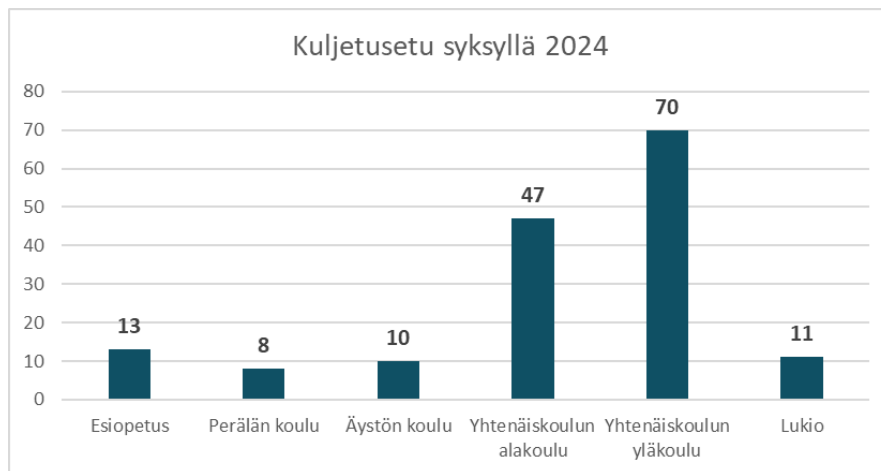
*Kuva 1. Tehostetun tuen oppilaiden prosentuaalinen osuus koulun kokonaisoppilasmäärästä (Teuvan kunta 2024)*

3.12.2024

Vaativan erityisen tuen oppilaita on 9,5 % kaikista perusopetuksen oppilaista. Vaativan erityisen tuen opetus on pääsääntöisesti keskitetty Teuvan yhtenäiskouluun, jossa vuosiluokilla esiopetuksesta kuudenteen vuosiluokkaan erityistä tukea saa 30 oppilasta ja 13 oppilasta vuosiluokilla 7-9. Vaativan erityisen tuen opetus järjestetään pienryhmissä.

### 2.1.3 Kuljetusetu

Lukuvuonna 2024–2025 perusopetuksen kuljetusedun saaneita oppilaita on 135, joka on 30 % perusopetuksen oppilaista. Kaikkiaan kunnassa kuljetusedun sai 159 lasta ja nuorta. Kuljetusoppilaiden jakautuminen kouluittain on esitetty kuvassa 2.



Kuva 2 Teuvan kunnan kuljetusoppilaat kouluittain syksyllä 2024 (Teuvan kunta)

### 2.1.4 Lukiokoulutus

Lukiokoulutusta antaa Teuvan lukio. Lukuvuoden 2024-2025 alussa opiskelijoita oli 49. Opiskelijat jakautuivat vuosikurssien mukaan seuraavasti:

1. vuosikurssi 22 opiskelijaa
2. vuosikurssi 16 opiskelijaa
3. vuosikurssi 11 opiskelijaa

Teuvan lukioon hakeutuu keskimäärin noin kolmannes Teuvan yhtenäiskoulun 9. luokan oppilaista.

## 2.2 Koulukiinteistöt

Teuvan kunnan koulurakennukset ovat melko vanhoja. Vanhin rakennus on Perälän koulu, joka on rakennettu 1959. Uusin rakennus, joka on lähes 40 vuotta vanha, on lukion käytössä. Sekä lukio että Äystön koulu ovat rakennettu 1980-luvulla. Yhtenäiskoulu on 1970-luvulta.

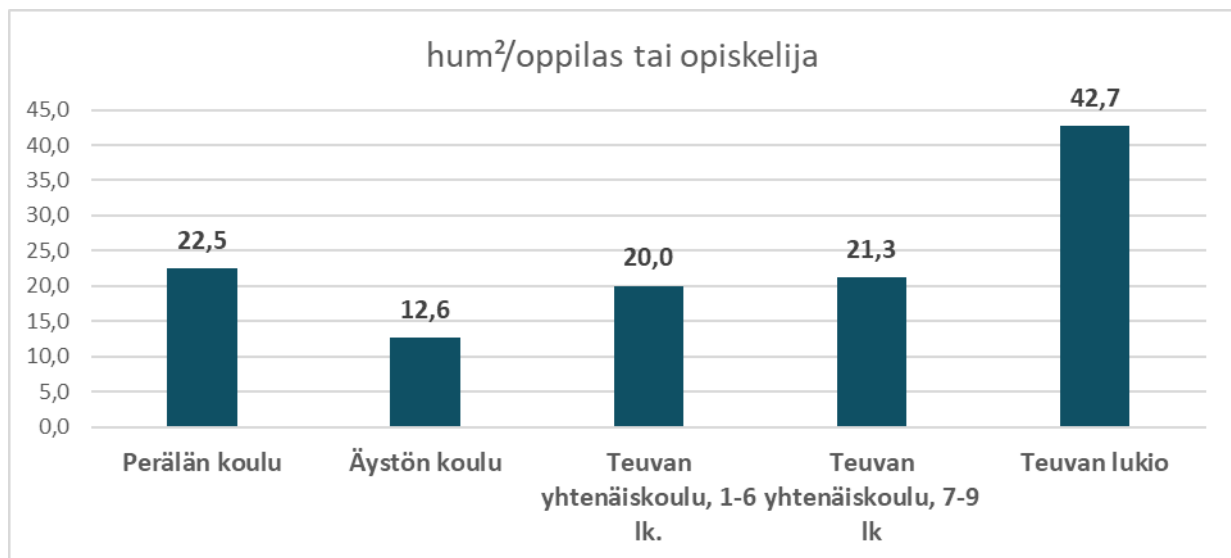
3.12.2024

Perusopetuksen ja lukion käytössä on yhteensä 10 278 neliötä. Lukiokoulutuksen osuus tästä on noin 1 800 hum<sup>2</sup>. Taulukossa 2. on tarkasteltu koulujen rakennusvuosia, huoneistoaloja (hum<sup>2</sup>) ja laajuustietoja oppilasta ja opiskelijaa kohden. Keskimäärin oppilaitosrakennuksissa on 21,4 neliötä oppilasta/opiskelijaa kohden.

*Taulukko 2. Teuvan koulujen rakennusvuodet ja vuokranmaksun perusteena olevat pinta-alat (Teuvan kunta 2024)*

Koulu	Rakennusvuosi	Hum <sup>2</sup>	Oppilasmäärä, ilman esioppilaita	hum <sup>2</sup> /oppilas
Perälän koulu	1959	766	34	22,5
Äystön koulu	1983	541	43	12,6
Teuvan yhtenäiskoulu, 1-6 lk.	1976	3 768	188	20,0
Teuvan yhtenäiskoulu, 7-9 lk	1976	3 409	160	21,3
Teuvan lukio	1986	1 794	42	42,7
<b>Yhteensä</b>		<b>10 278</b>	<b>467</b>	<b>21,4</b>

Tarkasteltaessa koulurakennuksen huoneistoaloja suhteessa koulun oppilasmäärään (kuva 3), havaitaan, että Äystön koulua ja yhteiskoulun 1-6 vuosiluokkia lukuun ottamatta kaikkien muiden koulujen laajuudet oppilasta tai opiskelijaa kohden ovat keskimääräistä suurempia. Teuvan lukion opiskelijakohtainen huoneistoala opiskelijaa kohden on poikkeuksellisen suuri.



*Kuva 3. Koulurakennusten huoneistoalat suhteessa oppilasta ja opiskelijaa kohden lukuvuonna 2024–2025 (Teuvan kunta 2024)*

Rakennuksen kuntoluokka on 100 %, kun rakennus valmistuu. Rakennukselle lasketaan vuotuista kulumista keskimäärin 1,5-2,5 % vuodessa. Kuntoluokan tavoitetaso on 75 %. Kun rakennuksen kuntoluokka on laskenut alle 60 %, tulee rakennuksen peruskorjaus ajankohtaiseksi. Yleisenä lähtökohtana on, että rakennuksen peruskorjaus tulee toteuttaa viimeistään kuntoluokan laskiessa alle 50 prosentin.



3.12.2024

*Taulukko 3. Koulurakennusten kuntoluokat (Teuvan kunta 2024)*

Koulu	Kuntoluokka
Perälän koulu	46,0 %
Äystön koulu	59,0 %
Yhtenäiskoulu	89,0 %
Lukio	89,0 %
Keskiarvo	70,8 %

Yhtenäiskoulun ja lukion rakennuksen osalta ei ole laskennallista korjausvelkaa tai peruskorjaus- ja perusparannustarvetta. Perälän koulun osalta laskennallinen korjausvelka on määritelty noin 570 000 euron ja Äystön koulun osalta noin 245 000 euron suuruiseksi. Perälän koulun peruskorjaustarpeeksi on arvioitu noin 870 000 euroa ja perusparannustarpeen suuruudeksi noin 1,46 miljoonaa euroa. Äystön koulun peruskorjaustarpeeksi on arvioitu noin 480 000 euroa ja perusparannustarpeen suuruudeksi noin 945 000 euroa. Yhteensä Perälän ja Äystön koulujen perusparannusten karkea hinta-arvio on noin 2,4 miljoonaa euroa (Perälä 1,5 milj. € ja Äystö 0,9 milj. €).

Teuvan koulurakennusten tasearvot (Taulukko 4) ovat yhteensä vuoden 2024 lopussa noin 8,8 miljoonaa euroa. Pienin tasearvo on Perälän koululla, noin 42 000 euroa. Äystön kouluun on vuoden 2024 aikana toteutettu lisäinvestointi, joka on vielä kesken. Tasearvoon on arvioitu tämän osalta 100 000 euron lisäys ja vuosittaiseen poistotasoon noin 3000 euron lisäys. Lisäinvestointi voi toteutua myös alhaisempana. Teuvan koulurakennusten poistot määräytyvät 30 vuoden tasapoiston mukaan. Nykyisillä vuosittaisilla poistoilla ja vuoden 2024 lopun arvioiduilla tasearvoilla laskettuna Äystön koulun tasearvo olisi kokonaan poistettuna noin vuonna 2050, Perälän koulu noin vuonna 2035 ja Yhtenäiskoulu-lukion rakennus 2040-luvun alkuvuosina.

*Taulukko 4. Teuvan kunnan koulurakennusten tasearvot 31.12.2024, poistot 2024, tulevat investointitarpeet/investointiohjelman mukaiset investoinnit sekä myyntihinta-arviot (Teuvan kunta 2024)*

Koulurakennus	Koulun tasearvo € 31.12.2024	Poistot €/v	Tulevat (tiedossa olevat) investoinnit €	Myyntihinta-arvio €
Äystön koulu	136 700	5 000	50 000	5 000
Perälän koulu	41 776	3 900	-	5 000
Yhtenäiskoulu ja lukio	8 622 662	430 000	250 000	4 970 250
<b>Yhteensä</b>	<b>8 801 138</b>	<b>438 900</b>	<b>300 000</b>	<b>4 980 250</b>

Koulujen kiinteistökustannukset ovat olleet vuonna 2023 yhteensä 383 555 euroa, josta energiakustannusten osuus on noin 225 000 euroa. Puhtaanapidon kustannukset ovat olleet 296 797 euroa. Kokonaisuudessaan vuonna 2023 koulujen kiinteistökustannuksiin on mennyt noin 680 000 euroa. Kiinteistökustannukset per oppilas ovat kaikkien korkeimmat Äystön koulussa. Perälän koulukiinteistön kustannuksista 14 prosenttia kohdistuu Perälän ryhmäperhepäivähoitoon, joka sijaitsee Perälän koulun asuntolasiivessä. Taulukossa on mukana ainoastaan Perälän koulun osuus kustannuksista.

3.12.2024

Taulukko 5. Teuvan kunnan koulurakennusten ylläpitokustannukset 2023 (Teuvan kunta 2024)

Koulu	Vuokratkustannukset €/v	Energiakustannukset €/v (sähkö, lämpö, vesi)	Puhtaanapito €/v	Yhteensä €/v	Yhteensä €/oppilas
Äystön koulu	37 467	25 000	27 682	90 149	1 878
Perälän koulu	10 416	28 000	25 140	63 556	1 765
Yhtenäiskoulu	84 511	138 200	191 862	414 573	1 080
Lukio	25 461	34 500	52 113	112 074	2 668
<b>Yhteensä</b>	<b>157 855</b>	<b>225 700</b>	<b>296 797</b>	<b>680 352</b>	<b>1 334</b>

## 2.3 Perusopetuksen talous

Sivistyspalveluiden (varhaiskasvatus, esiopetus, perusopetus, lukio) kustannukset muodostivat kokonaisuudessaan noin 66 prosenttia Teuvan käyttötalouden kaikista kustannuksista vuonna 2023. Ennen sote-uudistusta osuus oli noin 23 prosenttia. Sivistyspalveluiden kustannuksista 64 % aiheutui vuonna 2023 perusopetuksen järjestämisestä. Perusopetuksen kustannukset (ilman OKM:n valtionosuuksia) ovat Teuvalla nousseet vuodesta 2018 vuoteen 2023 noin miljoona euroa, 19 prosenttia. Oppilasmäärä on samalla aikajaksolla laskenut viisi prosenttia. Nettokäyttökulut oppilasta kohden ovat kasvaneet siten 25 prosenttia.

Nettokustannusten kasvu per oppilas on ollut hieman alhaisempaa kuin verrokkiryhmässä ja koko maassa keskimäärin (taulukko 6). Verrokkitarkastelun kunnista Lappajärvi on ollut ainoa, jossa 7-15-vuotiaiden määrä on kasvanut (4 %) kyseisellä ajanjaksolla sekä ainoa, jonka kustannukset per 7-15-vuotias ovat alentuneet (-22 %). Verrokeista lisäksi Kauhajoella (15 %) ja Mäntyharjulla (19 %) kustannusten kasvu on ollut alhaisempaa kuin Teuvalla. 7-15-vuotiaiden määrä on laskenut ajanjaksolla eniten Petäjävedellä (-13 %), Parkanossa (-9 %) ja Mäntyharjulla (-8 %).

3.12.2024

Taulukko 6. Perusopetus, 2018-2023

Teuva							
Perusopetus	2018	2019	2020	2021	2022	2023	Δ 2018–2023
Käyttökulut (1000 €)	5 127	5 290	5 048	5 407	5 629	6 142	20 %
Käyttötuotot (1000 €)	260	287	287	281	250	349	34 %
Nettokäyttökulut (1000€)	4 867	5 003	4 761	5 127	5 379	5 793	19 %
7-15-vuotiaat	500	495	479	489	481	476	-5 %
<b>Nettokäyttökulut per oppilas</b>	<b>9 734</b>	<b>10 107</b>	<b>9 939</b>	<b>10 484</b>	<b>11 183</b>	<b>12 171</b>	<b>25 %</b>
Kuntatyyppi	10 080	10 495	10 364	10 840	11 651	12 917	28 %
Koko maa	9 433	9 799	9 834	10 288	10 771	11 995	27 %
<b>Erotus (1000 €)</b>							
kuntatyyppiin	-173	-192	-203	-174	-225	-355	105 %
koko maahan	<b>150</b>	<b>153</b>	<b>50</b>	<b>96</b>	<b>198</b>	<b>84</b>	<b>-44 %</b>
Perusopetus, nettokäyttökustannus per 7-15-vuotiaat							
	2018	2019	2020	2021	2022	2023	Δ 2018–2023
Teuva	9 734	10 107	9 939	10 484	11 183	12 171	25 %
Kurikka	9 265	9 554	10 052	10 995	11 286	12 442	34 %
Lappajärvi	14 628	11 247	10 106	11 173	10 641	11 374	-22 %
Kauhajoki	9 616	9 868	10 415	10 854	11 255	11 054	15 %
Isokyrö	7 966	8 336	7 937	9 490	9 690	10 503	32 %
Parkano	8 511	9 883	9 555	9 926	10 489	11 658	37 %
Petäjävesi	8 943	9 625	8 968	10 345	11 338	12 497	40 %
Mäntyharju	10 335	11 113	10 496	11 109	10 906	12 254	19 %

Aikasarjatarkasteluissa kuntatyyppi-rivi tarkoittaa maaseutumaisia kuntia, joiden asukasluvu on +/- 30 % Teuvan asukasluvusta.

Mikäli perusopetuksen kustannuksia tarkastellaan vuoden 2023 rahanarvossa, perusopetuksen kustannukset (ilman OKM:n valtionosuuksia) ovat Teuvalla nousseet vuodesta 2018 vuoteen 2023 ilman inflaation vaikutusta ainoastaan yhden prosentin (taulukko 7). Oppilasmäärä on laskenut samaan aikaan, joten nettokäyttökulut per oppilas ovat kasvaneet kuusi prosenttia vuoden 2023 rahanarvossa.

Edelleen kasvu on alhaisempaa kuin saman kuntatyyppin kunnissa keskimäärin ja koko maassa. Jos Teuvan euroa per oppilas kustannukset olisivat olleet vuonna 2023 saman kuntatyyppin kuntien keskiarvon tasolla, perusopetuksen kustannukset olisivat olleet 355 000 euroa suuremmat. Koko maan keskiarvoon verrattuna kustannukset olisivat puolestaan olleet 84 000 euroa alhaisemmat.

Kustannustarkastelusta havaitaan, että vaikka Teuvan oppilaskohtaisten kustannusten kasvu on ollut suurta viimeisten vuosien aikana, ei se ole poikennut muusta verrokkijoukosta eikä saman kuntatyyppin tai koko maan keskimääräisestä kasvusta. Syitä kasvun taustalla on yleisesti löydettävissä kuntien työehtosopimuksen mukaisista palkankorotuksista, jonka vaikutus on näkynyt etenkin kunnan henkilöstövaltaisilla aloilla kuten varhaiskasvatuksessa tai perusopetuksessa. Yleinen kustannustason nousu on vaikuttanut ostopalveluiden, elintarvikkeiden, materiaalien sekä tilakustannusten kustannuskasvuun. Lisäksi tehostettua tai erityistä tukea saaneiden lasten määrä on lisääntynyt koko maan tasolla merkittävästi. Vuonna 2022 tehostettua tai erityistä tukea sai kaikista oppilaista noin 25 prosenttia, kun vuonna 2018 vastaava osuus oli 19 prosenttia. Tämä on lisännyt avustajapalveluiden ja muiden tukipalveluiden tarvetta sekä lisännyt muiden rakenteellisten tukimuotojen, kuten ryhmäkokojen pienennysten ja pienryhmien

3.12.2024

tarvetta. Teuvalla tehostettua tai erityistä tukea vuonna 2023 sai 22 prosenttia perusopetuksen oppilaista eli hieman koko maan keskiarvoa vähemmän.

*Taulukko 7. Perusopetus, 2018-2023, vuoden 2023 raharvossa*

Teuva	Vuoden 2023 rahassa						
Perusopetus	2018	2019	2020	2021	2022	2023	Δ 2018-2023
Käyttökulut (1000 €)	6 049	6 137	5 787	6 046	5 948	6 142	2 %
Käyttötulot (1000 €)	307	333	329	314	264	349	14 %
Nettokäyttökulut (1000€)	5 743	5 804	5 458	5 732	5 684	5 793	1 %
7-15-vuotiaat	500	495	479	489	481	476	-5 %
<b>Nettokäyttökulut per oppilas</b>	<b>11 485</b>	<b>11 725</b>	<b>11 395</b>	<b>11 722</b>	<b>11 817</b>	<b>12 171</b>	<b>6 %</b>
Kuntatyyppi	11 894	12 175	11 882	12 120	12 311	12 917	9 %
Koko maa	11 131	11 367	11 275	11 503	11 382	11 995	8 %
<b>Erotus (1000 €)</b>							
kuntatyyppiin	-204	-223	-233	-195	-238	-355	74 %
koko maahan	177	177	58	107	209	84	-53 %
<b>Perusopetus, nettokäyttökustannus per 7-15-vuotiaat</b>							
	2018	2019	2020	2021	2022	2023	Δ 2018-2023
Teuva	11 485	11 725	11 395	11 722	11 817	12 171	6 %
Kurikka	10 932	11 083	11 524	12 293	11 926	12 442	14 %
Lappajärvi	17 260	13 048	11 587	12 493	11 244	11 374	-34 %
Kauhajoki	11 345	11 448	11 940	12 135	11 893	11 054	-3 %
Isokyrö	9 399	9 671	9 100	10 611	10 239	10 503	12 %
Parkano	10 042	11 465	10 955	11 098	11 083	11 658	16 %
Petäjävesi	10 552	11 166	10 282	11 566	11 980	12 497	18 %
Mäntyharju	12 194	12 892	12 033	12 421	11 524	12 254	0 %

Taulukossa 8 verrataan Teuvan kunnan perusopetuksen vuoden 2023 kustannuksia kululajitasolla Kurikan, Lappajärven, Kauhajoen, Isokyrön, Parkanon, Petäjäveden ja Mäntyharjun vastaaviin kustannuksiin sekä saman kuntatyyppien kuntien ja koko maan vastaaviin kustannuksiin. Kustannukset ovat suhteutettu 7-15-vuotiaiden määrään kunnassa.

Teuvan perusopetuksen kustannuksissa erottuvat korkeat vyörytyskulut eli käytännössä kiinteistöjen ylläpitokustannukset (vuokrat, puhtaanapito), ruokailukustannukset sekä yleishallinnon vyörytykset (talous-, henkilöstö- ja tietohallinto). Tarkastelussa tulee kuitenkin huomioida kuntien erilainen tapa kohdentaa tilastossa kyseisiä kustannuksia ja muilla verrokeilla kyseiset kustannukset ovat jakaantuneet ainakin sisäisten palvelujen ostojen, sisäisten vuokrien, poistojen ja vyörytyskulujen tileille.

Verrokkeihin verrattuna joukon yläpäässä näkyvät myös henkilöstökustannukset. Nämä ovat Teuvalla kasvaneet vuodesta 2018 vuoteen 2023 yhteensä 14 prosenttia ja vuosien 2022-2023 välillä 10 prosenttia. Kasvuun ovat vaikuttaneet merkittävästi työehtosopimusten mukaiset palkankorotukset. Henkilöstökustannusten tasoon vaikuttavat kouluverkon ja ryhmäkokojen lisäksi myös OKM:n perusopetuksen valtionosuuden suuruus, jonka perusteena on pidennetyn oppivelvollisuuden ja vaikean kehitysvammaan oppilaiden määrä. Tässä verrokkijoukossa Teuvan pidennetyn oppivelvollisuuden oppilaiden suhteellinen osuus kaikista perusopetuksen oppilaista on suurin.

3.12.2024

Taulukko 8. Perusopetuksen kustannusvertailu vuoden 2023 tietojen pohjalta

7-15-vuotiaat kunnassa	476	2 003	272	1 308	510	552	448	442	554 055	24 148
Perusopetus ja ap-ip-toiminta, euroa per lapsi	Teuva	Kurikka	Lappajän	Kauhajok	Isokyrö	Parkano	Petäjäve	Mäntyha	Koko maa	Kuntatyypp
<b>Ulkoiset toimintakulut:</b>										
Henkilöstökulut	7 478	7 273	7 556	7 183	6 980	7 337	7 852	7 060	6 404	7 515
Asiakaspalvelujen ostot	470	283	423	277	663	312	260	1 333	719	631
Muiden palvelujen ostot	1 314	1 111	730	979	1 028	2 285	2 455	2 400	1 045	1 852
Aineet, tarvikkeet ja tavarat	294	310	651	271	306	801	347	224	292	423
Avustukset	0	0	0	0	0	0	0	0	51	2
Vuokratulot	5	44	159	161	117	446	27	39	124	181
Muut kulut	21	13	27	38	28	14	21	86	16	31
<b>Ulkoiset toimintakulut yhteensä</b>	<b>9 582</b>	<b>9 034</b>	<b>9 547</b>	<b>8 909</b>	<b>9 123</b>	<b>11 196</b>	<b>10 962</b>	<b>11 143</b>	<b>8 650</b>	<b>10 635</b>
<b>Sisäiset toimintakulut:</b>										
Sisäiset palvelujen ostot	0	698	361	0	0	8	0	13	704	798
Sisäiset vuokrat	0	2 510	2 326	0	0	18	0	915	1 710	1 311
<b>Sisäiset toimintakulut yhteensä</b>	<b>32</b>	<b>3 210</b>	<b>2 687</b>	<b>28</b>	<b>2 031</b>	<b>26</b>	<b>2 441</b>	<b>928</b>	<b>2 868</b>	<b>2 495</b>
Poistot ja arvonalentumiset	0	89	117	1 033	18	635	99	0	151	203
Vyörytyskulut	3 289	781	0	1 872	792	857	0	1 328	479	345
<b>Käyttökulut yhteensä (sis + ulk)</b>	<b>12 904</b>	<b>13 114</b>	<b>12 351</b>	<b>11 841</b>	<b>11 964</b>	<b>12 714</b>	<b>13 502</b>	<b>13 398</b>	<b>12 148</b>	<b>13 678</b>
<b>Ulkoiset toimintatuotot:</b>										
Myyntituotot	325	520	503	165	677	369	478	1 033	339	503
Maksutuotot	35	32	0	121	545	65	56	23	58	67
Tuet ja avustukset	373	106	368	322	218	-24	400	79	301	212
Vuokratuotot	0	10	0	1	0	610	0	9	8	9
Muut tuotot	0	2	103	180	2	15	72	0	14	26
<b>Ulkoiset toimintatuotot yhteensä</b>	<b>733</b>	<b>672</b>	<b>974</b>	<b>788</b>	<b>1 442</b>	<b>1 035</b>	<b>1 005</b>	<b>1 144</b>	<b>721</b>	<b>817</b>
Sisäiset toimintatuotot	0	0	4	0	8	0	0	0	28	79
Valmistus omaan käyttöön	0	0	0	0	0	0	0	0	15	0
Vyörytystuotot	0	0	0	0	11	21	0	0	25	21
<b>Käyttötuotot yhteensä (sis + ulk)</b>	<b>733</b>	<b>672</b>	<b>978</b>	<b>788</b>	<b>1 461</b>	<b>1 056</b>	<b>1 005</b>	<b>1 144</b>	<b>788</b>	<b>918</b>
<b>Nettokäyttökustannus</b>	<b>12 171</b>	<b>12 442</b>	<b>11 374</b>	<b>11 054</b>	<b>10 503</b>	<b>11 658</b>	<b>12 497</b>	<b>12 254</b>	<b>11 359</b>	<b>12 760</b>

## 2.4 Lukiokoulutuksen talous

Sivistyspalveluiden kustannuksista noin 8 % aiheutui vuonna 2023 lukiokoulutuksen järjestämisestä. Lukiokoulutuksen kustannukset (ilman OKM:n valtionosuuksia) ovat Teuvalla nousseet vuodesta 2018 vuoteen 2023 noin 40 000 euroa, 5 prosenttia. Opiskelijamäärä on samalla aikajaksolla laskenut merkittävästi, 27 prosenttia. Nettokäyttökulut opiskelijaa kohden ovat kasvaneet siten 44 prosenttia.

Nettokustannusten kasvu per opiskelija on ollut selkeästi suurempaa kuin verrokkiryhmässä ja koko maassa keskimäärin (taulukko 9), johon on vaikuttanut opiskelijamäärän selkeä pudotus. Verrokkitarkastelun kunnista opiskelijakohtainen nettokustannusten kasvu on ollut Teuvaa suurempaa Lappajärvellä ja Isokyrössä. Lukio-opiskelijoiden määrä on laskenut ajanjaksolla Teuvan lisäksi eniten Kauhajoella (-26 %), Isokyrössä (-22 %) ja Lappajärvellä (-17 %).

3.12.2024

Taulukko 9. Lukiokoulutus 2018-2023

Teuva							
Lukiokoulutus	2018	2019	2020	2021	2022	2023	Δ 2018–2023
Käyttökulut (1000 €)	705	692	659	709	715	733	4 %
Käyttötulot (1000 €)	11	5	2	7	2	1	-87 %
Nettokäyttökulut (1000€)	694	687	657	701	713	732	5 %
Lukio-opiskelijoita	57	57	51	48	40	41	-27 %
<b>Nettokäyttökulut per opiskelija</b>	<b>12 283</b>	<b>12 035</b>	<b>12 778</b>	<b>14 639</b>	<b>17 719</b>	<b>17 673</b>	<b>44 %</b>
Kuntatyyppi	10 262	10 531	10 519	10 990	12 123	13 144	28 %
Koko maa	7 639	7 832	7 770	8 311	8 921	9 612	26 %
<b>Erotus (1000 €)</b>							
kuntatyyppiin	114	86	116	175	225	188	64 %
koko maahan	262	240	258	303	354	334	27 %
Lukiokoulutus, nettokäyttökustannus per lukio-opiskelijat							
	2018	2019	2020	2021	2022	2023	Δ 2018–2023
Teuva	12 283	12 035	12 778	14 639	17 719	17 673	44 %
Kurikka	10 542	11 362	10 515	11 435	11 641	12 709	21 %
Lappajärvi	11 965	14 134	13 875	15 645	14 997	18 932	58 %
Kauhajoki	7 955	7 904	8 859	9 737	10 611	10 123	27 %
Isokyrö	7 501	7 980	7 983	10 187	13 194	14 428	92 %
Parkano	14 209	12 348	12 801	10 528	9 960	11 242	-21 %
Petäjävesi	11 482	10 662	9 444	12 190	14 216	15 149	32 %
Mäntyharju	10 431	10 513	8 941	10 330	10 474	13 207	27 %

Mikäli lukiokoulutuksen kustannuksia tarkastellaan vuoden 2023 rahanarvossa, lukiokoulutuksen kustannukset (ilman OKM:n valtionosuuksia) ovat Teuvalla laskeneet vuodesta 2018 vuoteen 2023 ilman inflaation vaikutusta 11 prosenttia (taulukko 10). Koska opiskelijamäärä on laskenut samaan aikaan, nettokäyttökulut per opiskelija ovat kasvaneet inflaatiokin huomioon otettuna 22 prosenttia.

Edelleen nettokustannusten kasvu per opiskelija on ollut selkeästi suurempaa kuin verrokkiryhmässä ja koko maassa keskimäärin. Jos Teuvan euroa per opiskelija kustannukset olisivat olleet vuonna 2023 saman kuntatyyppin kuntien keskiarvon tasolla, lukiokoulutuksen kustannukset olisivat olleet 188 000 euroa alhaisemmat. Koko maan keskiarvoon verrattuna kustannukset olisivat puolestaan olleet 334 000 euroa alhaisemmat. Tarkastelussa on hyvä ottaa huomioon, että yhtenäiskoulu ja lukio toimivat Teuvalla samassa rakennuksessa ja joidenkin kustannusten osalta (esimerkiksi kiinteistökustannukset) jakautuminen perusopetuksen ja lukiokoulutuksen kesken voi olla arvionvaraista. Tämä voi vaikuttaa perusopetuksen kustannuksia alentavasti ja lukiokoulutuksen kustannuksia suurentavasti.

3.12.2024

Taulukko 10. Lukiokoulutus 2018-2023, vuoden 2023 rahanarvossa

Teuva							Vuoden 2023 rahassa	
Lukiokoulutus	2018	2019	2020	2021	2022	2023	Δ 2018–2023	
Käyttökulut (1000 €)	832	803	756	792	756	733	-12 %	
Käyttötulot (1000 €)	13	6	2	8	2	1	-89 %	
Nettokäyttökulut (1000€)	819	797	753	784	754	732	-11 %	
Lukio-opiskelijoita	57	57	51	48	40	41	-27 %	
<b>Nettokäyttökulut per opiskelija</b>	14 493	13 962	14 650	16 368	18 723	17 673	22 %	
Kuntatyyppi	12 109	12 217	12 060	12 288	12 811	13 144	9 %	
Koko maa	9 013	9 086	8 908	9 292	9 427	9 612	7 %	
<b>Erotus (1000 €)</b>								
kuntatyyppiin	135	100	133	196	238	188	39 %	
koko maahan	310	278	295	339	374	334	8 %	
<b>Lukiokoulutus, nettokäyttökustannus per</b>								
<b>lukio-opiskelijat</b>	<b>2018</b>	<b>2019</b>	<b>2020</b>	<b>2021</b>	<b>2022</b>	<b>2023</b>	<b>Δ 2018–2023</b>	
Teuva	14 493	13 962	14 650	16 368	18 723	17 673	22 %	
Kurikka	12 439	13 181	12 056	12 786	12 301	12 709	2 %	
Lappajärvi	14 118	16 396	15 907	17 492	15 848	18 932	34 %	
Kauhajoki	9 386	9 169	10 157	10 887	11 213	10 123	8 %	
Isokyrö	8 850	9 258	9 153	11 391	13 942	14 428	63 %	
Parkano	16 765	14 324	14 677	11 772	10 525	11 242	-33 %	
Petäjävesi	13 548	12 369	10 828	13 630	15 022	15 149	12 %	
Mäntyharju	12 308	12 196	10 251	11 550	11 068	13 207	7 %	

Taulukossa 11 verrataan Teuvan kunnan lukiokoulutuksen vuoden 2023 kustannuksia kululajitasolla Kurikan, Lappajärven, Kauhajoen, Isokyrön, Parkanon, Petäjäveden ja Mäntyharjun vastaaviin kustannuksiin sekä saman kuntatyyppin kuntien ja koko maan vastaaviin kustannuksiin. Kustannukset ovat suhteutettu kunnan lukio-opiskelijoiden määrään.

Verrokkeihin verrattuna korkeampina näyttäytyvät henkilöstö- ja vyörytyskustannukset. Verrokkijoukon alhaisin opiskelijamäärä vaikuttaa korkeisiin yksikkökustannuksiin. Verrokkijoukon selkeästi korkeimmat opiskelijakohtaiset kustannukset ovatkin Lappajärvellä ja Teuvalla, joilla myös opiskelijamäärät ovat verrokkijoukon pienimmät. Vyörytyskustannusten taso on Teuvan luvuissa merkittävästi muista poikkeava, vaikka mukaan huomioisi myös muut sisäiset toimintakulut. Tämä viittaa siihen, että Teuvan kiinteistöjen ylläpitoon, puhtauspalveluihin ja ruokapalveluihin liittyvistä sisäisistä vyörytyksistä kohdistuu lukiokoulutukseen aiheuttamisperiaatetta suurempi osuus ja vuoden 2024 kustannuksia kohdistuessa on hyvä tarkastaa vyörytysten jako-osuudet.



3.12.2024

Taulukko 11. Lukiokoulutuksen kustannusvertailu vuoden 2023 tietojen pohjalta

Lukio-opiskelijat	41	275	48	136	94	86	65	116	87 368	2 972
Lukiokoulutus, euroa per opiskelija	Teuva	Kurikka	Lappajän	Kauhajok	Isokyrö	Parkano	Petäjäve:	Märtyha	Koko maa	Kuntatyypp
<b>Ulkoiset toimintakulut:</b>										
Henkilöstökulut	9 859	8 629	13 069	7 743	9 965	7 937	9 397	7 161	5 902	8 389
Asiakaspalvelujen ostot	0	0	3	17	81	15	13	941	42	303
Muiden palvelujen ostot	922	399	1 053	304	1 217	1 258	2 993	2 455	796	1 432
Aineet, tarvikkeet ja tavarat	569	475	816	371	549	885	734	324	435	524
Avustukset	0	0	36	0	0	0	0	0	36	35
Vuokratulut	9	145	82	196	113	221	15	44	147	313
Muut kulut	59	20	50	64	66	139	41	33	21	39
<b>Ulkoiset toimintakulut yhteensä</b>	<b>11 418</b>	<b>9 667</b>	<b>15 110</b>	<b>8 693</b>	<b>11 991</b>	<b>10 454</b>	<b>13 192</b>	<b>10 958</b>	<b>7 381</b>	<b>11 034</b>
<b>Sisäiset toimintakulut:</b>										
Sisäiset palvelujen ostot	0	506	252	0	0	0	0	26	500	671
Sisäiset vuokrat	0	2 110	3 480	0	0	0	0	1 518	1 254	1 193
<b>Sisäiset toimintakulut yhteensä</b>	<b>26</b>	<b>2 616</b>	<b>3 732</b>	<b>31</b>	<b>2 038</b>	<b>0</b>	<b>2 504</b>	<b>1 544</b>	<b>2 250</b>	<b>2 184</b>
Poistot ja arvonalentumiset	0	0	1 274	489	20	112	169	7	121	148
Vyörytyskulut	6 263	791	0	1 835	1 178	1 284	0	1 610	436	434
<b>Käyttökulut yhteensä (sis + ulk)</b>	<b>17 706</b>	<b>13 073</b>	<b>20 116</b>	<b>11 048</b>	<b>15 228</b>	<b>11 851</b>	<b>15 866</b>	<b>14 120</b>	<b>10 188</b>	<b>13 800</b>
<b>Ulkoiset toimintatuotot:</b>										
Myyntituotot	0	0	779	0	0	77	0	11	101	95
Maksutuotot	0	247	0	0	2	0	0	0	26	28
Tuet ja avustukset	33	105	105	585	766	421	457	885	327	474
Vuokratuotot	0	7	0	0	0	1	0	16	6	7
Muut tuotot	0	4	300	340	16	67	260	0	31	39
<b>Ulkoiset toimintatuotot yhteensä</b>	<b>33</b>	<b>364</b>	<b>1 184</b>	<b>925</b>	<b>784</b>	<b>567</b>	<b>717</b>	<b>913</b>	<b>490</b>	<b>643</b>
Sisäiset toimintatuotot	0	0	0	0	0	0	0	0	73	12
Valmistus omaan käyttöön	0	0	0	0	0	0	0	0	1	0
Vyörytystuotot	0	0	0	0	16	42	0	0	11	1
<b>Käyttötuo</b>	<b>33</b>	<b>364</b>	<b>1 184</b>	<b>925</b>	<b>800</b>	<b>609</b>	<b>717</b>	<b>913</b>	<b>575</b>	<b>656</b>
<b>Nettokäyttökustannus</b>	<b>17 673</b>	<b>12 709</b>	<b>18 932</b>	<b>10 123</b>	<b>14 428</b>	<b>11 242</b>	<b>15 149</b>	<b>13 207</b>	<b>9 612</b>	<b>13 144</b>

Osa lukiokoulutuksen järjestämisen kustannuksista katetaan OKM:n valtionosuuksilla. Valtionosuutta saavat lukiokoulutusta järjestävät kunnat ja muut tahot, kuten kuntayhtymät tai säätiöt. Teuvan kunta sai vuonna 2023 lukiokoulutuksen järjestämisen valtionosuutta yhteensä noin 600 000 euroa (taulukko 12). Valtion rahoitus lukiokoulutuksen järjestämiseen määräytyy opiskelijamäärän ja opiskelijakohtaisen yksikköhinnan perusteella. Pienen opiskelijamäärän lukiot saavat valtionosuusrahoitusta korotetulla yksikköhinnan kertoimella. Korotuksen perusteena on tukea niitä kuntia, joissa lukiokoulutuksen järjestäminen on kalliimpaa pienemmän opiskelijapohjan vuoksi. Teuvan kunta saa korotettua valtionosuutta, koska lukion opiskelijamäärä alittaa 60 opiskelijan rajan. Vuonna 2023 opiskelijakohtainen yksikköhinta oli 14 496 euroa ja opiskelijakohtainen lukion nettokäyttökustannus 17 673 euroa. Kunnan oma panostus lukiokoulutukseen on nettokäyttökustannuksen ja valtionosuuden erotus, joka oli vuonna 2023 Teuvalla 3 177 euroa per opiskelija. Tämä on kunnan kustannettavaksi jäävä osuus lukiokoulutuksesta. Valtionosuus kattaa Teuvan lukion nettokäyttökustannuksista noin 82 %, joka on keskimääräistä tasoa.

Lisäksi kaikki kunnat osallistuvat lukiokoulutuksen rahoittamiseen Suomessa omarahoitusosuuden kautta, jota peritään osana OKM:n valtionosuutta, järjesti kunta itse lukiokoulutusta tai ei. Vuonna 2023 kunnat maksoivat tätä omarahoitusosuutta noin 93 euroa per asukas ja Teuvan osuus yhteensä oli noin 461 000 euroa.



3.12.2024

Taulukko 12. Lukiokoulutuksen valtionosuusrahoitus 2023

	Teuva	Kurikka	Lappajän	Kauhajok	Isokyrö	Parkano	Petäjäve:	Mäntyha	Koko maa	Kuntatyyp
Lukio-opiskelijoita	41	275	48	136	94	86	65	116	87 368	2 972
1000 €										
OKM valtionosuus lukiolle , 1000 €	600	2 295	645	1 230	974	891	733	1 090	671 604	31 926
Lukion nettokäyttökustannus, 1000 €	732	3 500	910	1 375	1 361	962	987	1 535	839 783	39 071
Kunnan oma panostus, 1000 €	132	1 205	265	145	387	71	254	445	168 178	7 144
€/opiskelija	Teuva	Kurikka	Lappajän	Kauhajok	Isokyrö	Parkano	Petäjäve:	Mäntyha	Koko maa	Kuntatyyp
OKM valtionosuus lukiolle , €/opiskelija	14 496	8 334	13 414	9 058	10 328	10 414	11 251	9 376	7 687	10 741
Lukion nettokäyttökustannus, €/opiskelija	17 673	12 709	18 932	10 123	14 428	11 242	15 149	13 207	9 612	13 144
Kunnan oma panostus, €/opiskelija	3 177	4 375	5 517	1 065	4 100	827	3 898	3 832	1 925	2 404
OKM vos, % nettokäyttökustannuksesta	82 %	66 %	71 %	89 %	72 %	93 %	74 %	71 %	80 %	82 %
Omarahoitusosuus lukio, 1000 €	-461	-1 880	-267	-1 200	-417	-585	-342	-525	-513 716	-22 748

## 2.5 Koulujen kustannusvertailu

Teuvan kunnassa on kohdennettu kirjanpidossa hyvin kustannukset suoraan yksiköille vyörytysmenetelyä käyttäen. Kirjanpidon kustannuspaikkakohtaisilta raporteilta on ollut saatavissa koulukohtaisesti kohdistettuna kiinteistö-, puhtaanapidon-, ruokailun sekä hallinnon kustannusten osuudet. Koulujen laskennalliset oppilaskohtaiset kustannukset vaihtelevat 9 257 eurosta 15 215 euroon.

Taulukon 13 oppilaskohtaisen kustannusten laskelmassa yhtenäiskoulun ja lukion rakennuksessa olevat toiminnot on jaettu perusopetuksen 1-6 -luokkien, 7-9 -luokkien sekä lukion kustannuksiin. Erityisesti lukion osalta tämä saattaa vääristää oppilaskohtaista kustannusta opiskelijamäärän ollessa pieni.

Taulukko 13. Teuvan koulujen kustannukset vuoden 2023 tilinpäätöstietojen mukaan (Teuvan kunta 2024)

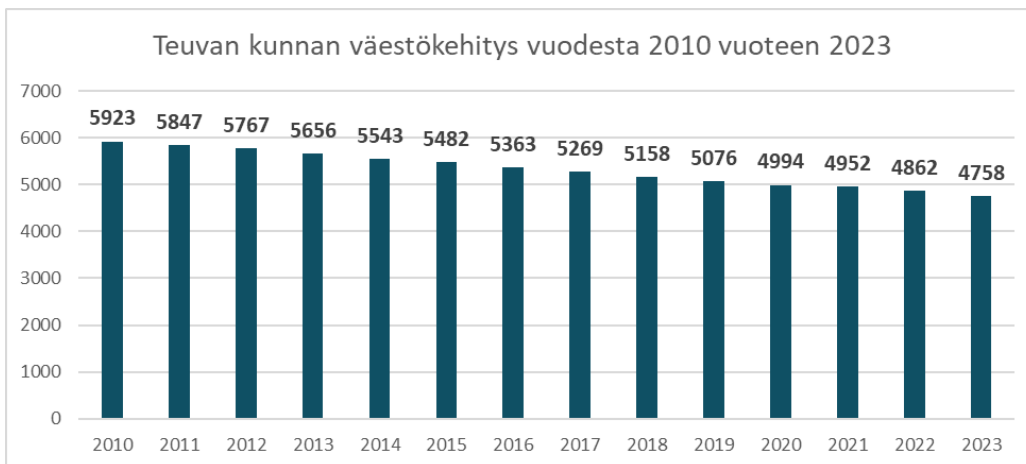
Euroa/oppilas 2023	Toimintakulu yhteensä	Henkilöstökulut	Palvelujen ostot	Aineet, tarvikkeet ja tavarat	Muut toimintakulut	Ruokailu	Puhtaanapito	Kiinteistökulut	Koulukulj.	Muut vyörytyskulut	Oppilasmäärä
Äystö	- 10 629	- 5 926	- 217	- 197	- 38	- 1 090	- 577	- 1 301	- 5 713	- 331	48
Perälä	- 11 425	- 7 034	- 249	- 216	- 22	- 1 280	- 698	- 1 067	- 2 611	- 496	36
Yhtenäiskoulu 1-6	- 9 257	- 5 824	- 204	- 236	- 14	- 572	- 504	- 571	- 3 962	- 378	220
Yhtenäiskoulu 7-9	- 11 123	- 7 084	- 314	- 389	- 29	- 435	- 493	- 592	- 3 279	- 447	164
Lukio	- 15 215	- 9 687	- 933	- 563	- 67	- 455	- 1 241	- 1 428	- 1 388	- 445	42

3.12.2024

### 3 Toimintaympäristön muutosten analyysi

#### 3.1 Väestötilastot ja -ennusteet

Teuvan kunnan väkiluku vuoden 2023 lopussa oli 4 748 asukasta (kuva 4). Vuodesta 2010 lähtien kunnan asukasmäärä on laskenut 1 165 asukkaalla. 5 000 asukkaan raja alittui vuonna 2020.

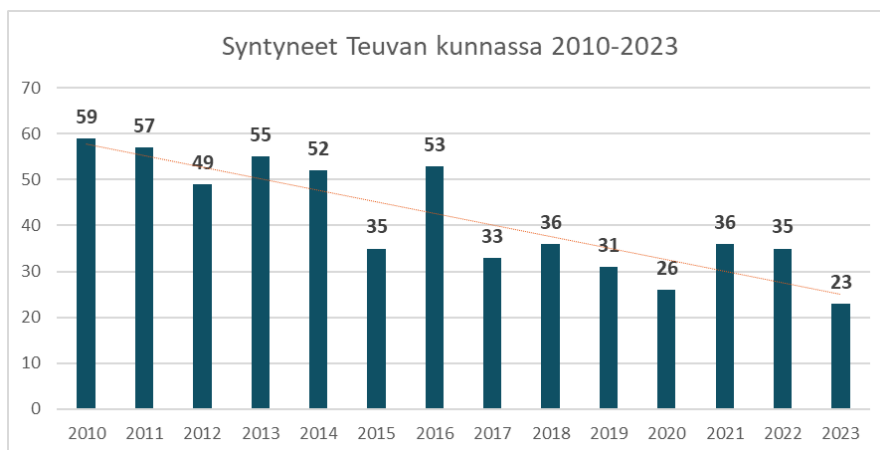


Kuva 4. Teuvan kunnan väestökehitys vuosina 2010–2023 (Tilastokeskus 2023)

Vuonna 2023 kuntaan syntyi 23 lasta, mikä oli 12 lasta vähemmän kuin edellisellä vuonna, vuonna 2022 (kuva 5). Syntyvyyden trendi on ollut vuoden 2010 jälkeen laskeva. Kun syntyneiden määrät 2010-luvun alkuvuosina olivat pääsääntöisesti yli 50 lapsen, oli syntyvyys laskenut vuosikymmenen loppupuolella vähän päälle 30 lapseen. Vuonna 2024 arvioidaan syntyvän 28 lasta.

Tilastokeskuksen vuoden 2021 väestöennusteessa 2020-luvun alkuvuosien syntyneiden määrän ennakoitiin pysyvän noin 30 lapsessa. Vuosina 2020–2023 kahtena vuotena neljästä syntyneiden määrät jäivät alle 30 lapsen. Vuoden 2023 syntyneiden määrä on koko tarkastelussa olleen ajanjakson alhaisin, 23 lasta. Vuoden 2024 Tilastokeskuksen väestöennusteessa 2020-luvun loppuvuosien syntyneiden määrän ennakoitaan olevan noin 24 lasta vuodessa.

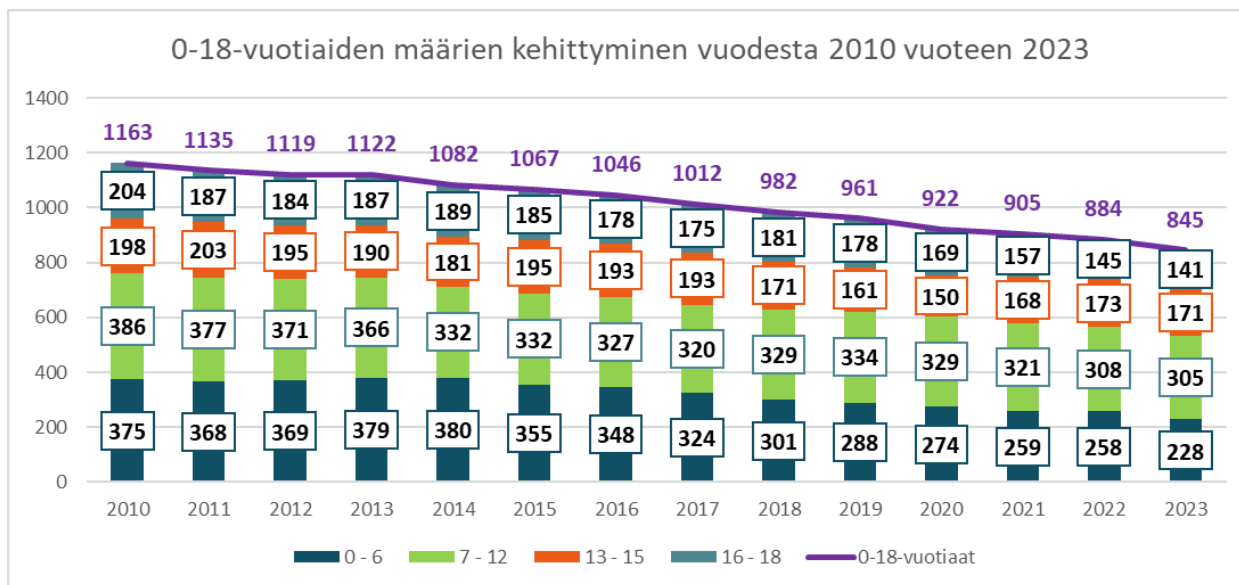
3.12.2024



Kuva 5. Teuvan kunnan syntyneiden määrät vuosina 2010–2023 syntymävuoden mukaan (Tilastokeskus 2024)

Syntyvyyden lasku selittää osaltaan 2010-luvulla tapahtunutta voimakasta 0–18-vuotiaiden määrän laskua (kuva 6). Kun vuonna 2010 alle 18-vuotiaita kunnassa oli 1 163 lasta ja nuorta, vuoden 2023 lopussa vastaavan ikäisiä kunnassa oli 845. Alle 18-vuotiaiden määrä väheni 318 lapsella ja nuorella.

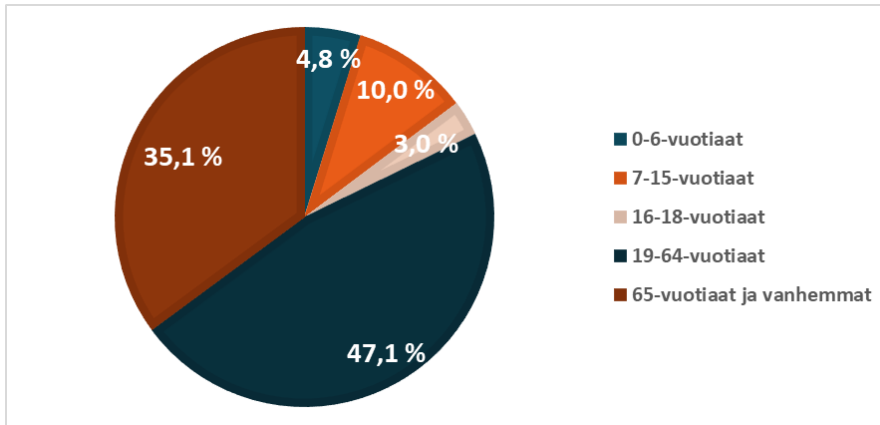
Kuvassa 6. on esitetty 0–6-vuotiaiden, 7–12-vuotiaiden, 13–15-vuotiaiden ja 16–18-vuotiaiden kunkin ikäryhmän koko vuosina 2010–2023. Jokaisessa ikäryhmässä on ollut merkittävää laskua, mutta suurin lasku on kohdistunut 0–6-vuotiaiden ikäryhmään. Alle kouluikäisten (0-6-vuotiaiden) ikäryhmän koko on reilussa vajassa 15 vuodessa supistunut 147 lapsella.



Kuva 6. Teuvan kunnan 0–6-vuotiaiden, 7–12-vuotiaiden, 13–15-vuotiaiden ja 16–18-vuotiaiden ikäryhmien määrän kehittyminen vuosina 2010–2023 (Tilastokeskus 2024)

3.12.2024

Vuoden 2023 lopussa 0–6-vuotiaiden ikäryhmä oli 4,8 % koko kunnan väestöstä. 7–15-vuotiaita oli 10 % ja nuoria, 16–18-vuotiaita kolme prosenttia koko väestöstä. Yhteensä alle 18-vuotiaita oli 17,8 % kaikista kunnan asukkaista (kuva 7). Vastaavasti yli 65-vuotiaita kunnan asukkaista oli 35,1 %.

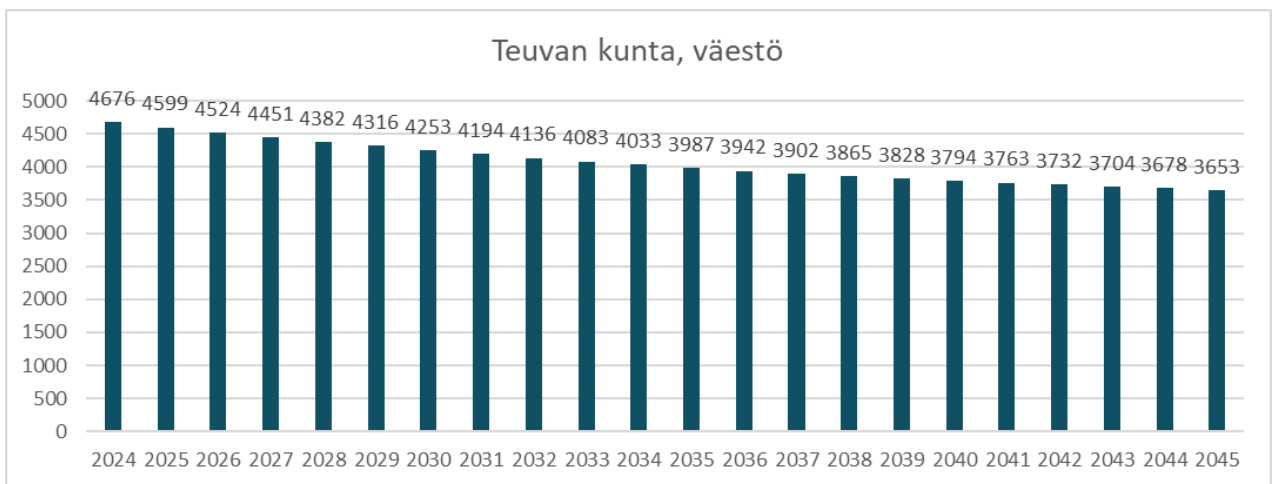


Kuva 7. Teuvan kunnan eri ikäryhmien jakauma vuoden 2023 lopussa (Tilastokeskus 2024)

### 3.1.1 Teuvan kunnan väestöennuste (Tilastokeskus 24.10.2024)

Tilastokeskuksen vuoden 2024 väestöennusteen mukaan Teuvan kunnan väestömäärän laskun ennakoidaan jatkuvan.

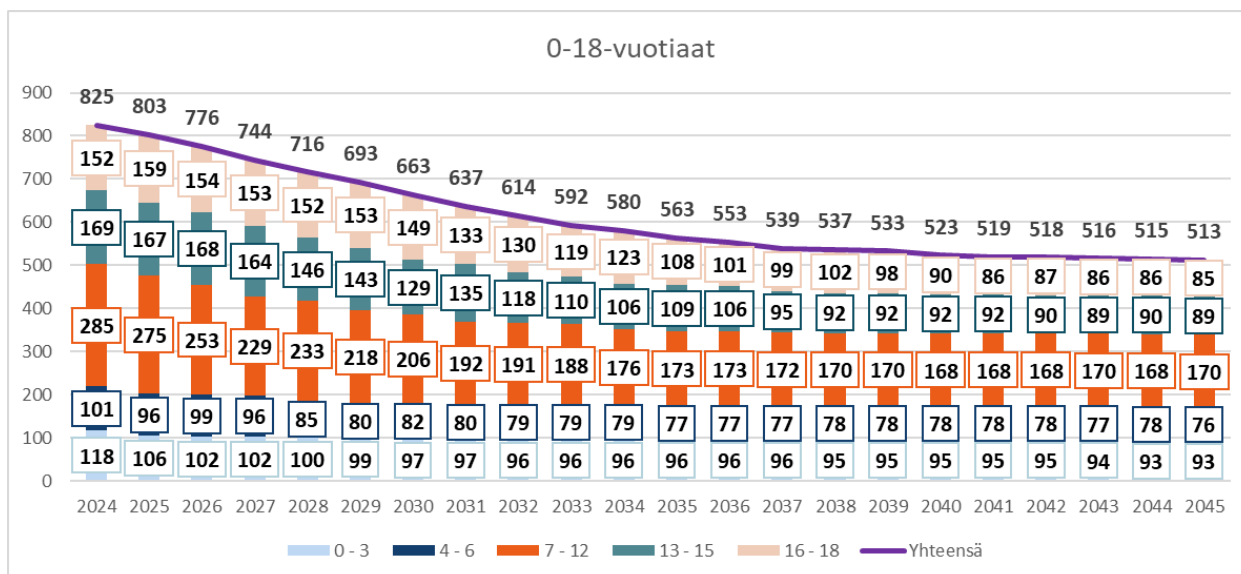
Väestöennusteen mukaan kunnan asukasmäärä alittaa 4 000 asukkaan määrän vuonna 2035. Kymmenen vuotta myöhemmin asukasluku on ennusteen mukaan laskenut alle 3 700 asukkaaseen (kuva 8).



Kuva 8. Teuvan kunnan väestöennuste vuodesta 2024 vuoteen 2045 (Tilastokeskus 2024)

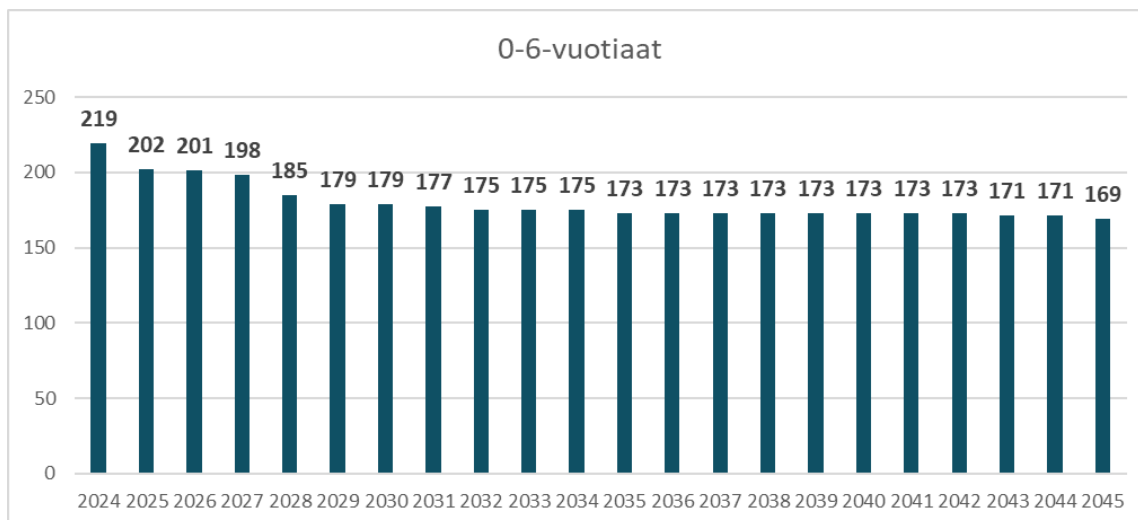
Alle 18-vuotiaiden osalta ennuste ei ole parempi. Lasten ja nuorten määrän ennustetaan jatkuvan laskuun (kuva 9). Vuodesta 2024 vuoteen 2030 alle 18-vuotiaiden määrä on laskenut 825 lapsesta ja nuoresta 663 lapseen ja nuoreen. Lasku on voimakkainta 2020-luvulla ja määrällisesti noin 160 lapsen suuruinen. 2030-luvulla lasku hidastuu ja tarkastelujakson lopussa alle 18-vuotiaita on yli 300 lasta ja nuorta vuoden 2024 määrää vähemmän.

3.12.2024



Kuva 9. Teuvan kunnan 0–18-vuotiaiden ikäryhmittäinen väestöennuste vuosille 2024–2045 (Tilastokeskus 2024)

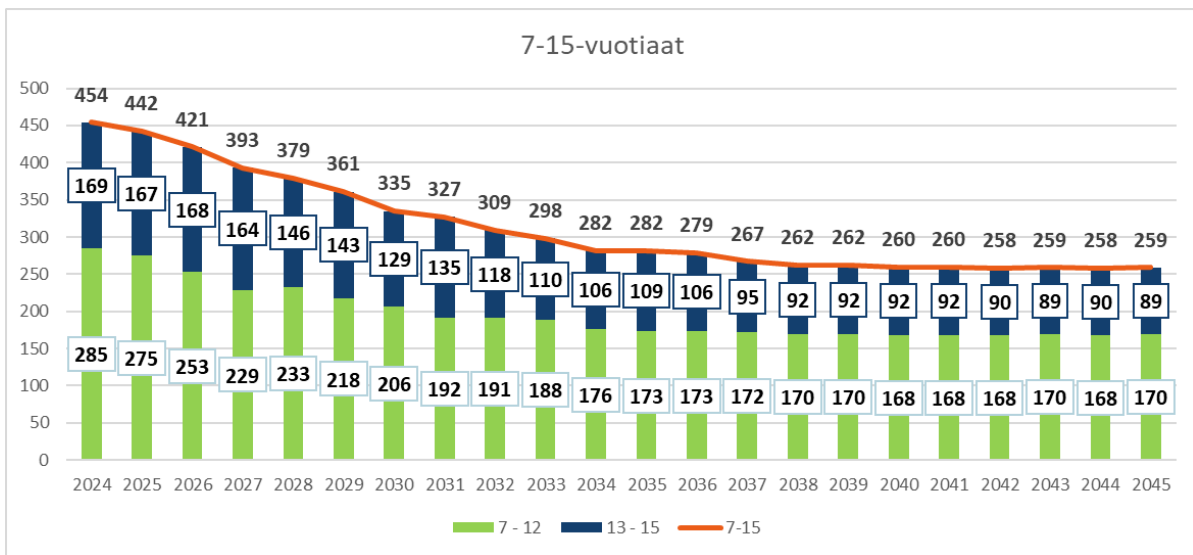
Tilastokeskuksen 0–6-vuotiaiden vuosien 2024–2045 väestöennusteessa (kuva 10) 0-6-vuotiaiden määrän lasku ajoittuu lähivuosiin. Vuonna 2023 syntyi 23 lasta. Mikäli syntyvyudessa ei tapahdu merkittäviä muutoksia positiiviseen suuntaan, Tilastokeskus ennakoii Teuvan kunnan alle kouluikäisten määrän vakiintuvan noin 170-180 lapseen. Nykyiseen verrattuna 0-6-vuotiaiden ikäryhmä olisi noin 40-45 lasta nykyistä pienempi.



Kuva 10. Teuvan kunnan 0–6-vuotiaiden ennuste vuosille 2024–2045 (Tilastokeskus 2024)

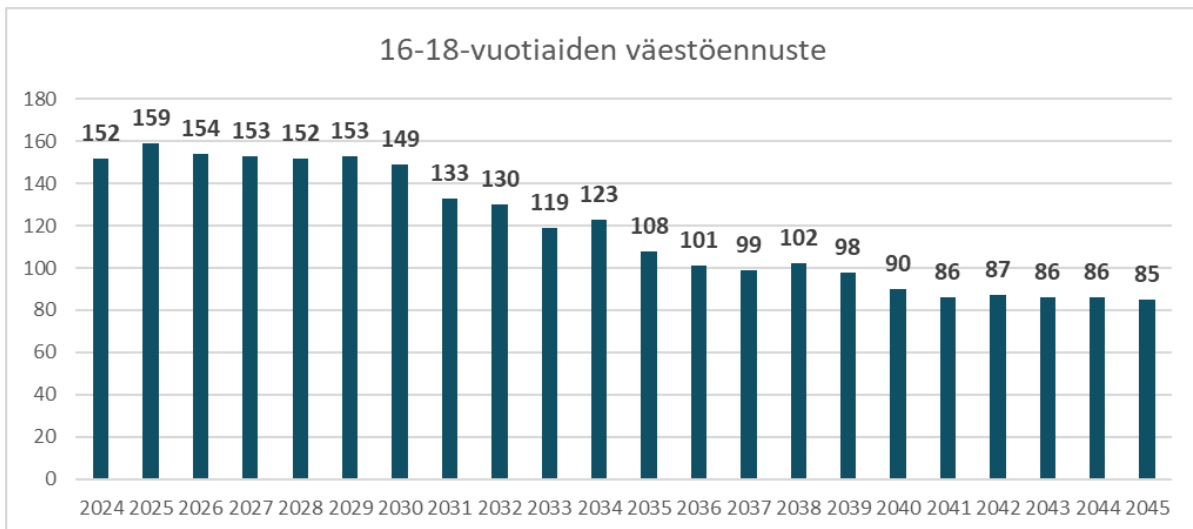
Suurimmat väestömuutokset 2020-luvulla kohdistuvat 7–15-vuotiaiden määrään (kuva 11). Kouluikäisten lasten määrän muutos on nopea ja voimakkaasti laskeva. Vain vajaassa vuosikymmenessä 7–15-vuotiaiden määrän ennustetaan supistuvan 172 lapsella. Jo vuonna 2030 Teuvan kunnassa ennustetaan olevan 119 vähemmän peruskouluikäisiä lapsia kuin mitä kunnassa on vuonna 2024.

3.12.2024



Kuva 11. Teuvan kunnan 7–15-vuotiaiden väestöennuste vuosille 2024–2045 (Tilastokeskus 2024)

Nuorten, 16-18-vuotiaiden määrä pysynee nykyisellään tämän vuosikymmenen loppupuolelle. Tämän jälkeen ikäryhmän koko alkaa supistumaan ja on 2035 enää 2/3 nykyisestä koosta (kuva 12).

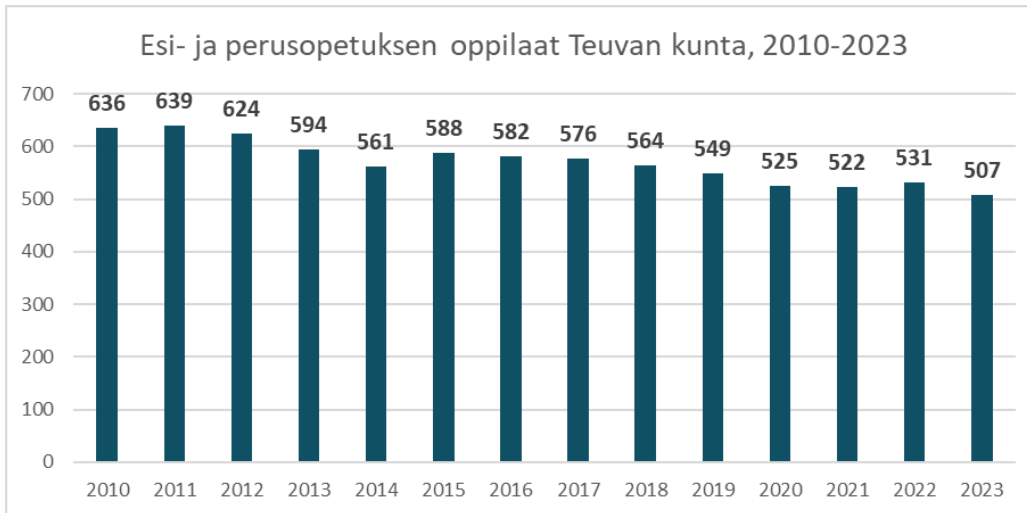


Kuva 12. Teuvan kunnan 16-18-vuotiaiden väestöennuste vuosille 2024-2045 (Tilastokeskus 2024)

3.12.2024

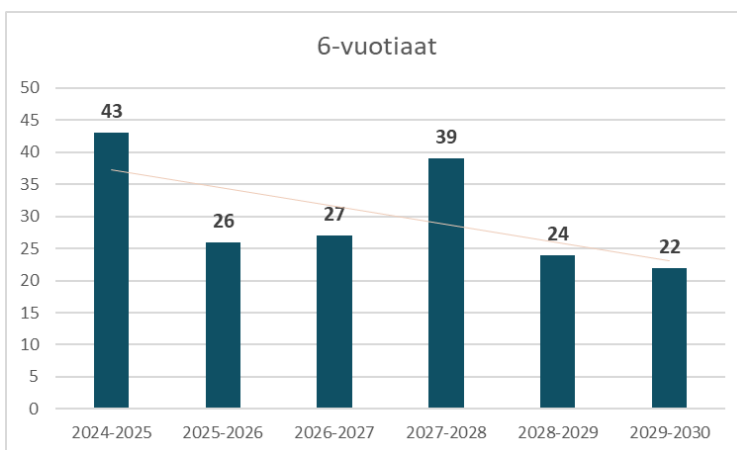
## 3.2 Esi- ja perusopetuksen oppilasmäärän kehittymisen ennuste

Teuvan kunnan esi- ja perusopetuksen oppilasmäärän kehittyminen on muutamaa vuotta lukuun ottamatta ollut laskeva koko 2010-luvun ajan (kuva 13.). Vuonna 2010 esi- ja perusopetuksen oppilaita oli yhteensä 636. Vuonna 2023 esi- ja perusopetuksen oppilasmäärä oli 507, joko oli 129 esi- ja perusopetuksen oppilasta vähemmän kuin vuonna 2010.



Kuva 13. Teuvan kunnan esi- ja perusopetuksen oppilaat vuosina 2010–2023 (Vipunen.fi 2024)

Esioppilaiden osalta ennuste on mahdollista laatia lukuvuoteen 2029–2030 saakka. Ennuste on laadittu käyttäen seuraavan lukuvuoden 1. vuosiluokan oppilasmääriä. Viime vuosikymmenen loppupuolen ja tämän vuosikymmen alun pienet ikäluokat näkyvät laskevana esiopetuksen palvelutarpeena (kuva 14). Lukuvuoden 2029–2030 alussa esioppilaita on ennusteen mukaan 21 nykyistä vähemmän, vain 22 lasta. Tämä tarkoittaa, että viidessä vuodessa esiopetuksen palvelutarve on laskenut lähes alle puoleen lukuvuoden 2024–2025 tilanteesta.

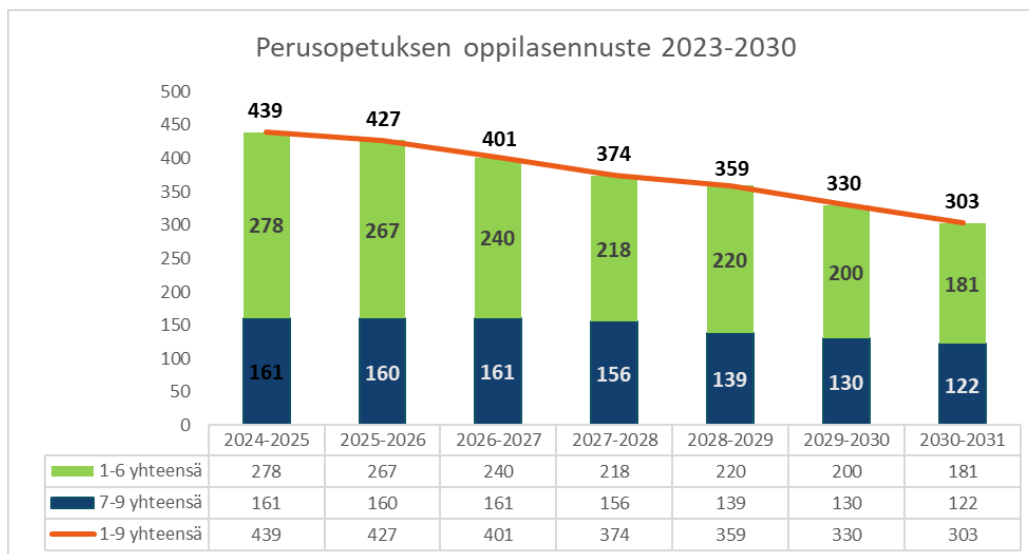


Kuva 14. Teuvan kunnan esiopetuksen oppilasmäärän ennuste lukuvuodesta 2024–2025 lukuvuoteen 2029–2030 (Teuvan kunta 2024)

3.12.2024

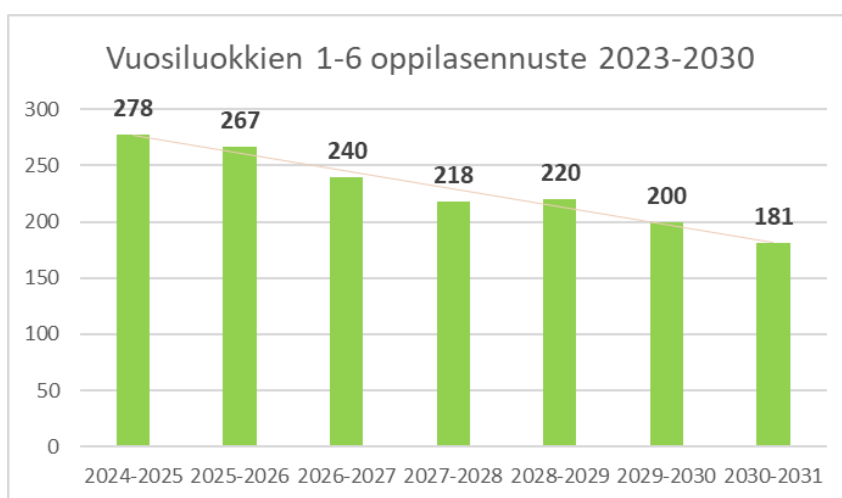
Kuvassa 15 siirrytään tarkastelemaan perusopetuksen oppilasmäärän tulevaa kehittymistä. Syyskuun 2024 tilastointipäivän oppilasmäärätietojen pohjalta on laadittu koko perusopetusta koskeva oppilasmäärän kehittymistä kuvaava ennuste. Ennuste kuvaa sitä, miten Teuvan kunnassa nykyisin asuvien lasten määrillä perusopetuksen oppilasmäärä kehittyy tällä vuosikymmenellä. Tähän ennusteeseen ei ole sisällytetty arvioita kuntaan tapahtuvasta tulomuutosta eikä poismuutosta.

Oppilasennuste on laskeva. Mikäli oppilasmäärä kehittyy ennusteen mukaisena, kunnan perusopetuksen oppilasmäärä vähenee kuudessa vuodessa 136 oppilaalla. Keskimäärin vuotuinen vähenemä on noin 23-24 oppilasta.



Kuva 15. Teuvan kunnan perusopetuksen oppilasennuste lukuvuodesta 2024–2025 lukuvuoteen 2030–2031 (Teuvan kunta 2024)

Vuosiluokkalaisten 1–6 määrä pienenee vuoteen 2030 mennessä 97 oppilaalla (kuva 16). Määrä vastaa laskennallisina 20 oppilaan ryhminä noin viiden laskennallisen ryhmän oppilasmäärää.



Kuva 16. Teuvan kunnan perusopetuksen vuosiluokkien 1–6 oppilasennuste lukuvuodesta 2024–2025 lukuvuoteen 2030–2031 (Teuvan kunta 2024)



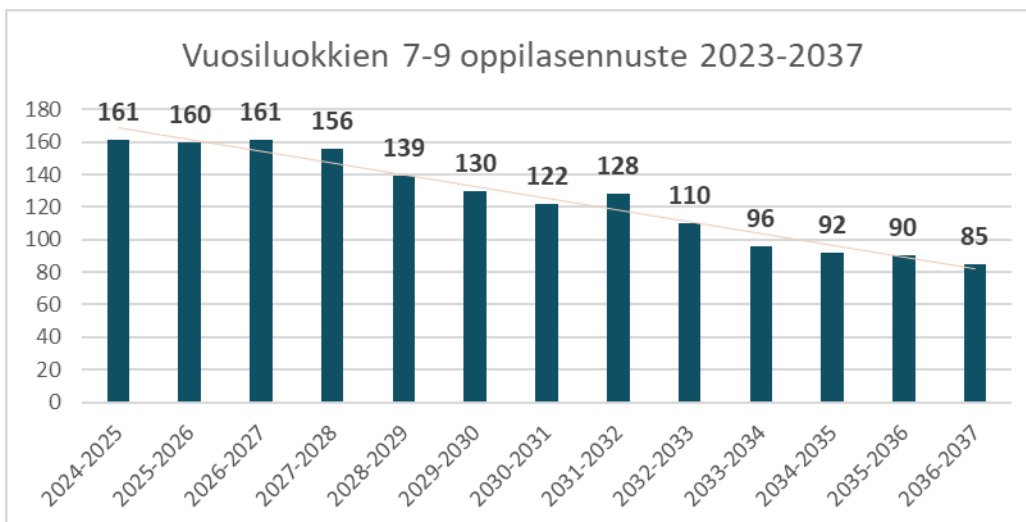
3.12.2024

Taulukkoon 14 on eritelty Perälän koulun ja Äystön koulun yhteisen oppilasmäärän kehittyminen lukuvuodesta 2024-2025 lukuvuoteen 2030-2031. Näiden kahden koulun yhteinen oppilasmäärä laskee kuudessa vuodessa 25 oppilaalla.

*Taulukko 14. Perälän ja Äystön koulujen yhteinen oppilasmäärän kehittyminen lukuvuodesta 2024-2025 lukuvuoteen 2030-2031*

Perälän ja Äystön oppilasmäärät yhdessä	2024-2025	2025-2026	2026-2027	2027-2028	2028-2029	2029-2030	2030-2031
1	13	14	4	9	12	6	7
2	11	13	14	4	9	12	6
3	11	11	13	14	4	9	12
4	13	11	11	13	14	4	9
5	17	13	11	11	13	14	4
6	12	17	13	11	11	13	14
<b>Yhteensä</b>	<b>77</b>	<b>79</b>	<b>66</b>	<b>62</b>	<b>63</b>	<b>58</b>	<b>52</b>

Vuosiluokkien 7–9 oppilasennuste on mahdollista ulottaa lukuvuoteen 2036–2037 asti (kuva 17). Ennuste on lähes koko ennustejakson laskeva. Lukuvuoteen 2029–2030 vuosiluokkien 7–9 oppilasmäärä laskee 39 oppilaalla ja lukuvuoteen 2035–2036 mennessä 76 oppilaalla. Oppilasmäärän supistumisella on vaikutusta yläkoulun sarjaisuuteen eli siihen, miten monta rinnakkaisluokkaa yhtä vuosiluokkaa kohden kouluun on mahdollista perustaa. Nyt 2-3-sarjainen koulu muuttuu 2030-luvulla 2-sarjaiseksi ja vuosikymmenen loppupuolella lähes 1-sarjaiseksi kouluksi.



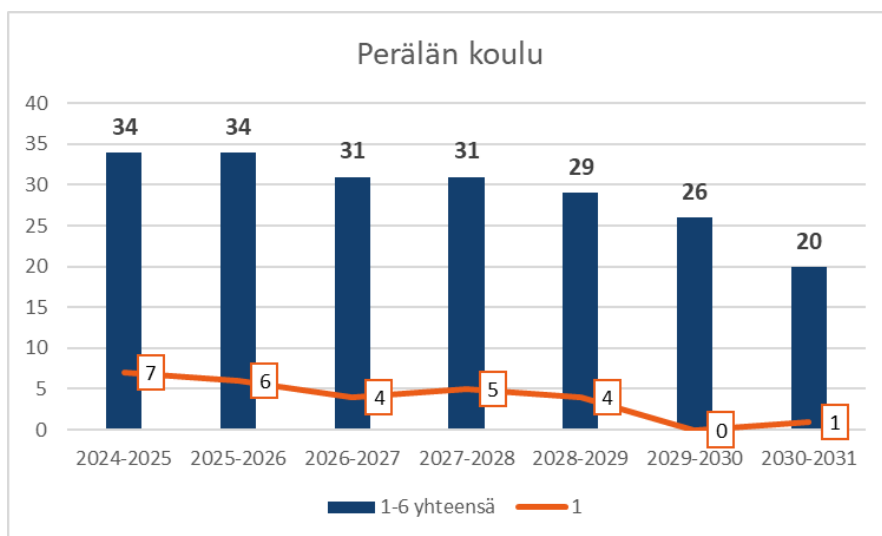
*Kuva 17. Teuvan kunnan perusopetuksen vuosiluokkien 7–9 oppilasennuste lukuvuodesta 2024–2025 lukuvuoteen 2036–2037 (Teuvan kunta 2024)*

### 3.2.1 Perälän koulu

Perälän koulussa oli virallisena tilastointipäivänä (20.9.2024) 34 oppilasta (kuva 18). Virallisen tilastointipäivän tietojen pohjalta on laadittu oppilasennuste. Koulun oppilasmäärä laskee ja koulussa on ennusteen mukaan 20 oppilasta lukuvuoden 2030–2031 alkaessa.

3.12.2024

Lukuvuonna 2029-2030 Perälän koulun ensimmäiselle luokalle ei ole ennusteen mukaan tulossa yhtään oppilasta.



Kuva 18. Perälän koulun perusopetuksen ennuste lukuvuoteen 2029–2030 (Teuvan kunta 2024)

Perälän koulu on 3-opettajainen koulu. Opetusryhmät ja oppilaat jakautuvat yhdysluokille melko tasaisesti:

- 1-2 luokka: 10 oppilasta
- 3-4 luokka: 11 oppilasta
- 5-6 luokka: 13 oppilasta

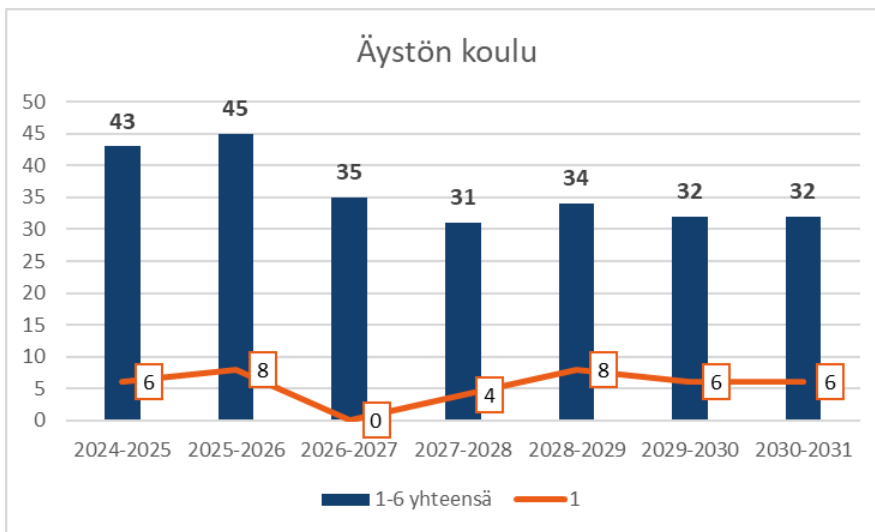
Mikäli oppilasmäärä kehittyy ennusteen mukaisena, muuttuu koulu 2-opettajaiseksi kouluksi lähivuosina.

### 3.2.2 Äystön koulu

Äystön koulussa oli virallisena tilastointipäivänä (20.9.2024) 43 oppilasta (kuva 19). Virallisen tilastointipäivän tietojen pohjalta on laadittu oppilasennuste. Koulun oppilasmäärä laskee voimakkaasti ja koulussa on ennusteen mukaan 32 oppilasta lukuvuoden 2030–2031 alkaessa.

Lukuvuonna 2026-2027 Äystön koulun ensimmäiselle luokalle ei ole ennusteen mukaan tulossa yhtään oppilasta.

3.12.2024



Kuva 19. Äystön koulun perusopetuksen ennuste lukuvuoteen 2030–2031 (Teuvan kunta 2024)

Äystön koulu on 3-opettajainen koulu. Opetusryhmät ja oppilaat jakautuvat yhdysluokille melko tasaisesti:

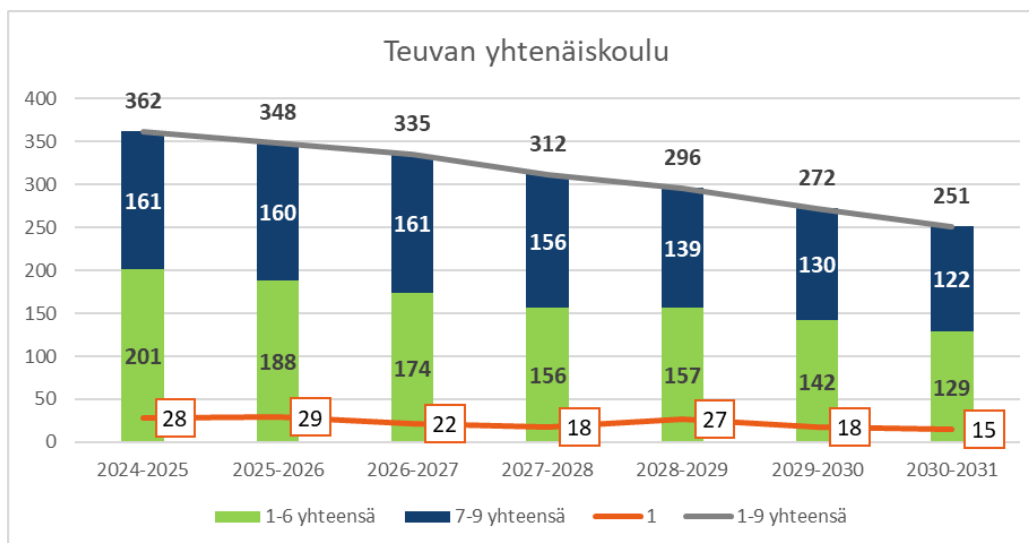
- 1-2 luokka: 14 oppilasta
- 3-4 luokka: 13 oppilasta
- 5-6 luokka: 16 oppilasta

Mikäli oppilasmäärä kehittyy ennusteen mukaisena, muuttuu koulu 2-opettajaiseksi kouluksi lähivuosina.

### 3.2.3 Teuvan yhtenäiskoulu

Teuvan yhtenäiskoulussa koulussa oli virallisena tilastointipäivänä (20.9.2024) 362 perusopetuksen oppilasta (kuva 20). Virallisen tilastointipäivän tietojen pohjalta on laadittu oppilasennuste. Koulun oppilasmäärä laskee voimakkaasti ja koulussa on ennusteen mukaan 251 oppilasta lukuvuonna 2030–2031.

3.12.2024



Kuva 20. Teuvan yhtenäiskoulun ennuste lukuvuoteen 2029–2030 (Teuvan kunta 2024)

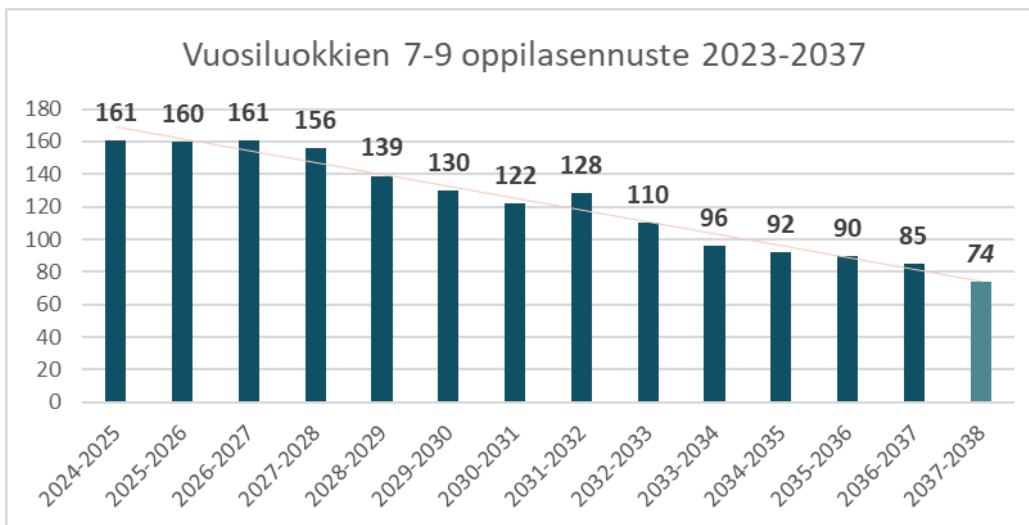
Vuosiluokat 1-6 toimivat 2-sarjaisena eli jokaisen vuosiluokan oppilaat ovat jaettu kahdelle luokalle. Opetusryhmien oppilasmäärät vaihtelevat 11 ja 23 välillä. Alakoulun puolella toimii lisäksi yksi 7 oppilaan pienluokka.

Vuosiluokat 7-9 toimivat 3-sarjaisena eli jokaisen vuosiluokan oppilaat ovat jaettu kolmelle luokalle. Opetusryhmien määrät vaihtelevat 16 ja 20 välillä. Yläkoulun puolella toimii lisäksi yksi pienluokka ja yksi pienryhmä, yhteensä 5 oppilasta.

**Tarkasteltaessa Teuvan yhtenäiskoulun ennustetta** (kuva 21), huomataan oppilasmäärän laskua tapahtuvan sekä vuosiluokilla 1–6 että 7–9. Vuosiluokkien 1-6 oppilasmäärä laskee 72 oppilaalla ja vuosiluokkien 7-9 oppilasmäärä 39 oppilaalla.

7–9 vuosiluokkalaisten (yläkoululaisten) määrän lasku jatkuu 2030-luvulla (kuva 21). Viimeisen kaikki vuosiluokat 7-9 sisältävän tarkastelulukuvuoden 2036–2037 mukaan vuosiluokilla 7–9 on ennusteen mukaan 85 oppilasta. Mikäli oppilasmäärän kehitys toteutunee ennusteen mukaisena, on kahdentoista vuoden päästä vuosiluokilla 7-9 noin puolet nykyisestä oppilasmäärästä.

3.12.2024



Kuva 21. Vuosiluokkien 7–9 oppilasennuste lukuvuoteen 2036–2037 ja alustava arvio vuoteen 2037–2038 (Teuvan kunta 2024)

Taulukkoon 15 on koottu yhteenveto Teuvan yhtenäiskoulun oppilasmäärän muutoksista lukuvuoteen 2030-2031 asti.

Taulukko 15. Teuvan yhtenäiskoulun vuosiluokkien 1-6 ja 7-9 oppilasmäärien kehittyminen lukuvuodesta 2024-2025 lukuvuoteen 2030-2031 ja perättäisten lukuvuosien oppilasmäärän muutokset

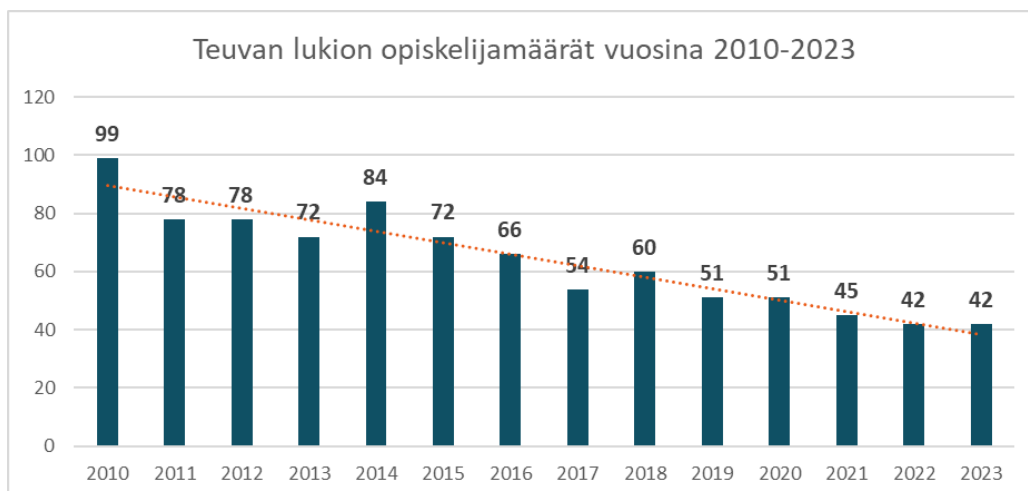
Teuvan yhtenäiskoulu	2024-2025	2025-2026	2026-2027	2027-2028	2028-2029	2029-2030	2030-2031
1-6 yhteensä	201	188	174	156	157	142	129
7-9 yhteensä	161	160	161	156	139	130	122
Yht. koulu 1-6 erotus		-13	-14	-18	1	-15	-13
Yht. koulu 7-9 erotus		-1	1	-5	-17	-9	-8
<b>Yhteensä erotus</b>		<b>-14</b>	<b>-13</b>	<b>-23</b>	<b>-16</b>	<b>-24</b>	<b>-21</b>

Mikäli oppilasmäärä kehittyy ennusteen mukaisena, muuttuu yhtenäiskoulun vuosiluokat 1-6 1-sarjaiseksi ja vuosiluokat 7-9 2-sarjaiseksi.

### 3.3 Teuvan lukio

Teuvan lukion opiskelijamäärän kehittyminen on paria vuotta lukuun ottamatta ollut laskeva vuodesta 2010-lähtien (kuva 22.). Vuonna 2010 lukiossa opiskeli 99 opiskelijaa. Vuonna 2023 opiskelijamäärä oli reilusti alle puolet vuoden 2010 opiskelijamäärästä ja opiskelijoita oli 42.

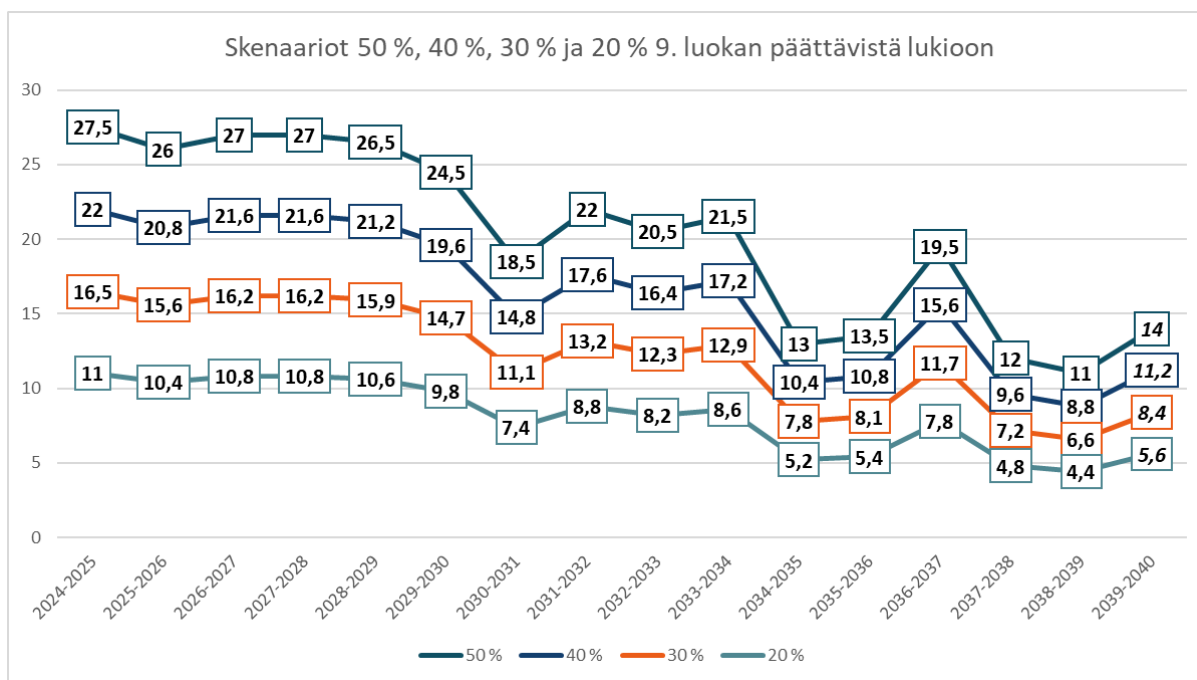
3.12.2024



Kuva 22. Teuvan lukion opiskelijamäärät vuodesta 2010 vuoteen 2023 (Vipunen.fi 2024)

Kuvassa 23. on esitetty neljä eri skenaariota Teuvan lukioon hakeutuvien 9. luokkalaisten lukumäärästä. Skenaarioissa luvut kuvaavat potentiaalisia lukion ensimmäisen vuosiluokan oppilaita (lukumäärää). Skenaariot ovat muodostettu siten, että Teuvan yhtenäiskoulun päättävien 9. luokkalaisten lukumäärästä on laskettu 20-50 prosenttia hakeutuvan Teuvan lukioon.

Viime vuosina 9.luokkalaisista on hakeutunut omaan lukioon noin kolmannes perusopetuksensa päättävästä ikäluokasta. Kuvassa 23. 30 % hakeutumista kuvaa oranssi viiva.



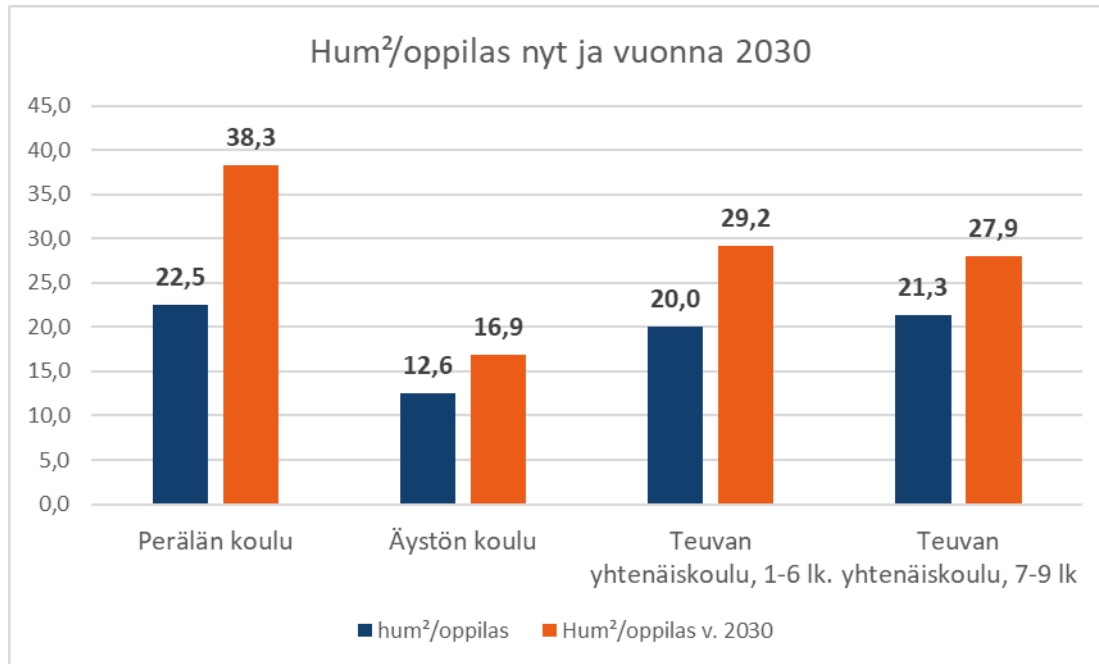
Kuva 23. Skenaariot Teuvan lukioon hakeutuvista 9. vuosiluokan päättävistä oppilaista

Mikäli Teuvan lukioon hakeutuvien oman kunnan 9. luokkalaisten suhteellinen osuus laskee alle 30 % tai lukumääräisesti alle 16 opiskelijan, muodostuu kuntaan tilanne, jossa perusopetuksen opetusryhmät ovat suurempia kuin lukiokoulutuksen eri vuosikursseilla opiskelevien opiskelijoiden määrät.

3.12.2024

### 3.4 Tilojen käyttö muuttuvissa palvelutarpeissa

Perusopetuksen käytössä on tällä hetkellä 8 484 hum<sup>2</sup>. Perusopetuksen oppilasta kohden se merkitsee 19,1 huoneistoneliötä. Kouluittain tarkasteltuna Perälän koulun rakennuksen laajuus on tällä hetkellä huomattavan suuri, 22,5 neliötä lasta kohden, mutta myös yhtenäiskoulussa oppilaskohtainen neliömäärä ylittää 20 hum<sup>2</sup>/oppilas.



Kuva 24. Koulujen neliöt oppilasta kohden lukuvuonna 2024–2024 ja ennustevuonna 2030–2031

Neliötarkastelu (kuva 24) osoittaa, että Teuvan kunnan kaikkiin kouluihin on muodostumassa tämän vuosikymmenen aikana merkittävää tilojen ylikapasiteettia. Perälän koulun ja Teuvan yhtenäiskoulun oppilaskohtaiset neliömäärät nousevat eniten. Vuonna 2030 yhtä oppilasta kohden Perälän koulussa olisi lähes 40 hum<sup>2</sup>/oppilas (38,3 hum<sup>2</sup>/oppilas). Yhtenäiskoulussakin saavutetaan lähes 30 neliötä/oppilas.

Käytännössä tämä suuruiset neliömäärät tarkoittavat, että Teuvan kunnan koulurakennuksissa on keskimäärin 28 neliötä perusopetusikäistä lasta kohden. Vertailun vuoksi voidaan todeta, että 28 neliötä vastaa pienen yksion neliömäärää.

#### 3.4.1 Investointitarpeet

Perälän koulun ja Äystön koulun molempien kuntoluokka jää alle 60 prosentin. Kuntoluokkatarkastelun näkökulmasta molemmat koulurakennukset ovat saavuttaneet ajankohdan, jolloin rakennuksen peruskorjaaminen tulisi suorittaa. Perälän koulu on kuntoluokaltaan huomattavan alhainen, vain 46 %.

3.12.2024

Teuvan kunnan arvion mukaan Perälän koulun perusparannus vuoden 2023 tietojen pohjalta maksaisi noin 1,46 milj. euroa ja Äystön koulun perusparannus 0,94 milj. euroa.

Mikäli Teuvan kunnan perusopetuksen palveluverkko voidaan tiivistää – ja tässä tapauksessa kyse olisi keskittämisestä – jäisi kunnalta näiden kahden koulun perusparannukset tämän vuosikymmenen aikana toteuttamatta. Kunta välttäisi vähintään noin 2,4 milj. euroa investoinnit.



3.12.2024

## 4 Toimintavaihtoehtojen kuvaus

Toimintavaihtoehtojen kuvauksessa esitetyt opettajamäärien tarvearviot ovat laskennallisia ja koskevat vain luokanopettajien lukumäärä.

### 4.1 Perusopetus

Teuvan kunnan perusopetuksen oppilasmäärän tarkastelu osoittaa perusopetuksen palvelutarpeen laskea seuraavan viidentoista vuoden aikana. Lukuvuodesta 2024-2025 lukuvuoteen 2030-2031 nykyisillä oppilasmäärätiedoilla vuosiluokkien 1-6 oppilasmäärä vähenee 97 oppilaalla ja vuosiluokkien 7-9 oppilasmäärän vähennys on 39 oppilasta.

#### 4.1.1 Keskitetty perusopetus

Keskitetyn perusopetuksen mallissa molempien kyläkoulujen oppilaat siirtyvät yhtenäiskoulun vuosiluokille 1-6. Taulukossa 16 tarkastellaan koko kunnan vuosiluokkien 1-6 oppilasmäärän kehittymistä ja arvioidaan opetusryhmien ja luokanopettajien määrän tarpeen kehittymistä lukuvuodesta 2025-2026 lukuvuoteen 2030-2031. Kunkin lukuvuoden koko kunnan vuosiluokkakohtainen oppilasmäärä on lukuvuosi-sarakkeessa. Opettajat-sarakkeeseen on laskettu opettajien määrä siten, että opetusryhmäkohtainen oppilasmäärä on toteutettavissa ja tarkoituksenmukainen. Vuosiluokkien 1-2 osalta on arvioitu opetusryhmien koot vanhempien oppilaiden opetusryhmiä löysemmin.

Keskitetyn perusopetuksen vaihtoehdossa Teuvan kunnan vuosiluokkien 1-6 oppilasmäärien opettaminen edellyttää lukuvuonna 2025-2026 laskennallisesti 13 luokanopettajaa. Tässä laskelmassa kuudesluokkalaiset ovat jaettu kolmeen 18 oppilaan ryhmään kahden 26/27 oppilaan ryhmän sijaan. Tarkastelujakson lopussa eli lukuvuonna 2030-2031 oppilaita on 86 oppilasta vähemmän kuin lukuvuonna 2025-2026. Oppilasmäärän laskun myötä opettajamäärän tarve on vähentynyt neljällä opettajalla.

*Taulukko 16. Teuvan kunnan perusopetuksen vuosiluokkien 1-6 oppilasmäärien kehittymiseen perustuva opetusryhmien ja luokanopettajien määrän tarve lukuvuoteen 2030-2031*

Koulut yhdessä	2025-2026	Opet-tajat	Oppilas määrä	2026-2027	Opet-tajat	Oppilas määrä	2027-2028	Opet-tajat	Oppilas määrä	2028-2029	Opet-tajat	Oppilas määrä	2029-2030	Opet-tajat	Oppilas määrä	2030-2031	Opet-tajat	Oppilas määrä
1	43	2	22	26	2	13	27	2	14	39	2	20	24	1	24	22	1	22
2	41	2	21	43	2	22	26	2	13	27	2	14	39	2	20	24	1	24
3	44	2	22	41	2	21	43	2	22	26	2	13	27	1,5	18	39	2	20
4	37	2	19	44	2	22	41	2	21	43	2	22	26	1,5	17	27	1,5	18
5	49	2	25	37	2	19	44	2	22	41	2	21	43	2	22	26	1,5	17
6	53	3	18	49	2	25	37	2	19	44	2	22	41	2	21	43	2	22
1-6 yhteensä	267	13		240	12		218	12		220	12		200	10		181	9	

#### 4.1.2 Osittain keskitetty perusopetus

Äystön koulu sijaitsee kohtuullisen lähellä Kauhajoen kaupunkia. Selvityksen laadinnan yhteydessä nousi esiin palveluverkon kehittämisessä vaihtoehto, jossa Teuvan kunta ja Kauhajoen kaupunki tekisivät yhteistyötä Äystön alueen vuosiluokkien 1-6 perusopetuksen järjestämisessä. Käytännössä tämä

3.12.2024

tarkoittaisi, että osalle Äystön alueella asuvista lapsista osoitettaisiin yhteistyösopimuksen perusteella lähikoulu Kauhajoen kaupungin puolella sijaitsevasta Kainaston koulusta. Äystön koulun ja Kainaston koulun välinen matka on alle kuusi (6) kilometriä.

Teuvan kunnan ja Kauhajoen kaupungin perusopetuksen järjestämisestä vastaavat johtajat ovat **periaatetasolla** keskustelleet alustavasti kuntien välisestä yhteistyöstä ja Äystön ja Kainaston alueen yhteisestä perusopetuksen järjestämisestä. Yhteistyö on periaatetasolla mahdollista, mutta tulee huomata, että Kauhajoen kaupungin valtuusto on linjannut perusopetuksen palveluverkosta 16.9.2024 (37 §) seuraavaa: ”Mikäli koulun oppilasmäärä laskee alle 48 oppilaaseen kahtena vuotena peräkkäin, niin koulun toiminta lakkautetaan ja oppilaat siirretään toiseen kouluun.” Kauhajoen palveluverkkoselvityksen mukaan Kainaston koulun oppilasmäärä laskee alle 48 oppilaan lukuvuosina 2028–2029. Mikäli Teuvan kunnan puolelta oppilaita siirtyisi Kainaston kouluun, ei silti voida taata, että Kainaston koulun toiminta jatkuu oppilasmääräkehityksestä huolimatta. Kauhajoen kaupunki päättää omasta palveluverkostaan itse.

Esi- ja perusopetuksen järjestäjällä on oikeus saada kotikuntakorvaus oppilaan kotikunnalta, kun oppilas suorittaa oppivelvollisuuttaan muualla kuin oman kuntansa esi- tai perusopetuksessa. Opetuksen järjestäjä voi tällöin olla toinen kunta, valtio, yliopiston harjoittelukoulu, yksityinen tai kuntayhtymä. Kotikuntakorvaus perustuu kunnan esi- ja perusopetuksen laskennallisiin kustannuksiin, ja sen määrä on eri 6-, 7–12- ja 13–15-vuotiaille. Valtiovarainministeriö päättää kotikuntakorvauksen perusosan euromäärästä talousarviovuotta edeltävän vuoden loppuun mennessä. Kunnat ja opetuksen järjestäjät voivat sopia kotikuntakorvauksen määräytymisestä toisinkin kuin niistä säädetään.

Vuonna 2024 kotikuntakorvauksen perusosa per oppilas on ollut 7 880,65 euroa. Teuva on maksanut kotikuntakorvausmenoja 140 276 euroa ja saanut kotikuntakorvaustuloja 178 260 euroa. Teuvan kotikuntakorvaukset nettona ovat olleet 37 984 euroa. Alustava kotikuntakorvauksen perusosa vuodelle 2025 on 8 334,51 euroa per oppilas. Mikäli Teuvan kunnan puolelta oppilaita siirtyisi Kainaston kouluun esimerkiksi 16 oppilasta, **maksaisi Teuvan kunta kotikuntakorvauksia** näiden osalta vuoden 2025 mukaisella alustavalla oppilaskohtaisella perushinnalla noin **130 000 euroa** vuodessa.

Taulukoissa 17-20 tarkastellaan osittaisen keskittämisen ja Kauhajoen kaupungin kanssa toteutettavan yhteistyön vaikutuksia Teuvan kunnan oppilasmäärien kehittymiseen eri kouluvaihtoehtoissa.

*Taulukko 17. Puolet Äystön koulun oppilaista*

½ Äystön koulun oppilaista	2025-2026	2026-2027	2027-2028	2028-2029	2029-2030	2030-2031
1	4	0	2	4	3	3
2	3	4	0	2	4	3
3	4	3	4	0	2	4
4	3	4	3	4	0	2
5	4	3	4	3	4	0
6	5	4	3	4	3	4
<b>Yhteensä</b>	<b>23</b>	<b>18</b>	<b>16</b>	<b>17</b>	<b>16</b>	<b>16</b>

Mikäli osa Äystön alueen oppilaista siirtyisi suorittamaan oppivelvollisuuttaan Kainaston kouluun, muodostuisi Teuvan yhtenäiskoulun oppilasmäärä Perälän koulun ja puolikkaan Äystön oppilasmäärän kanssa

3.12.2024

taulukossa 18. esitetyn kaltaiseksi. Vuosiluokkakohtaiset oppilasmäärät muodostuisivat hankaliksi: luokat olisivat yhdeksi opetusryhmäksi suuria ja kahdeksi jaettuna pieniä.

*Taulukko 18. Yhtenäiskoulun vuosiluokkien 1-6 oppilasmäärän kehittyminen, kun Perälän koulun oppilaat, puolet Äystön koulun oppilaista ja yhtenäiskoulun oppilaat laskettu yhteen*

Perälä, ½ Äystö ja yhtenäiskoulu	2024-2025	2025-2026	2026-2027	2027-2028	2028-2029	2029-2030	2030-2031
1	38	39	26	25	35	21	19
2	40	38	39	26	25	35	21
3	35	40	38	39	26	25	35
4	45	35	40	38	39	26	25
5	48	45	35	40	38	39	26
6	51	48	45	35	40	38	39
<b>Yhteensä</b>	<b>257</b>	<b>245</b>	<b>223</b>	<b>203</b>	<b>203</b>	<b>184</b>	<b>165</b>

Taulukossa 19 tarkastellaan yhtenäiskoulun vuosiluokkien 1-6 oppilas- ja opettajamäärän kehittymistä, mikäli Perälän ja Äystön koulut lakkautetaan ja Perälän koulun oppilaille ja puolelle Äystön koulun oppilaista lähikouluksi osoitetaan yhtenäiskoulu. Taulukossa arvioidaan oppilasmäärän pohjalta yhtenäiskoulun opetusryhmien ja luokanopettajien määrän tarpeen kehittymistä lukuvuodesta 2025-2026 lukuvuoteen 2030-2031. Kunkin lukuvuoden vuosiluokkakohtainen oppilasmäärä on lukuvuosi sarakkeessa. Opettajat sarakkeeseen on laskettu opettajien määrä siten, että opetusryhmäkohtainen oppilasmäärä on toteutettavissa ja tarkoituksenmukainen. Vuosiluokkien 1-2 osalta on arvioitu opetusryhmien koot vanhempien oppilaiden opetusryhmiä löysemmin.

Tässä vaihtoehdossa Teuvan kunnan vuosiluokkien 1-6 oppilasmäärien opettaminen edellyttää lukuvuonna 2025-2026 laskennallisesti 12 luokanopettajaa. Tarkastelujakson lopussa eli lukuvuonna 2030-2031 oppilaita on 80 oppilasta vähemmän kuin lukuvuonna 2025-2026. Oppilasmäärän laskun myötä opettajamäärän tarve on vähentynyt kolmella opettajalla.

*Taulukko 19. Perälä, puolet Äystön ja yhtenäiskoulun 1-6 vuosiluokat yhdessä, opetusryhmien ja luokanopettajien määrän tarvearvio lukuvuoteen 2030-2031*

Perälä, yht.koulu ja ½Äystö	2025-2026	Opet-tajat	Oppilas määrä	2026-2027	Opet-tajat	Oppilas määrä	2027-2028	Opet-tajat	Oppilas määrä	2028-2029	Opet-tajat	Oppilas määrä	2029-2030	Opet-tajat	Oppilas määrä	2030-2031	Opet-tajat	Oppilas määrä
1	39	2	20	26	2	13	25	2	13	35	2	18	21	1,0	21	19	1,0	19
2	38	2	19	39	2	20	26	2	13	25	2	13	35	2,0	18	21	1,0	21
3	40	2	20	38	2	19	39	2	20	26	2	13	25	1,5	17	35	2,0	18
4	35	2	17	40	2	20	38	2	19	39	2	20	26	1,5	17	25	1,5	17
5	45	2	23	35	2	17	40	2	20	38	2	19	39	2,0	20	26	1,5	17
6	48	2	24	45	2	23	35	2	17	40	2	20	38	2,0	19	39	2,0	20
<b>1-6 yhteensä</b>	<b>245</b>	<b>12</b>		<b>223</b>	<b>12</b>		<b>203</b>	<b>12</b>		<b>203</b>	<b>12</b>		<b>184</b>	<b>10,0</b>		<b>165</b>	<b>9,0</b>	

Tarkastelujaksolle ajoittuu huomattavan pieniä opetusryhmiä (13 oppilasta), joiden toteuttaminen voi kunnan taloustilanteen heiketessä muodostua haasteelliseksi. Tämä vaihtoehto on kunnalle epäedullisempi.

3.12.2024

## 4.2 Lukiokoulutus

Mikäli Teuvan lukioon hakeutuvien kehitys tulevina vuosina jatkunee samankaltaisena, omaan lukioon hakeutuisi keskimäärin noin 15 nuorta tällä vuosikymmenellä. Siirryttäessä uudelle vuosikymmenelle, 2030-luvulla, lukioon hakeutuvien määrä laskisi alle kymmenen. Tämä siis, mikäli Teuvan lukioon hakeutuu noin kolmannes perusopetuksensa päättävistä nuorista.

## 4.3 Vaikutukset Teuvan kunnan talouden kehittymiseen

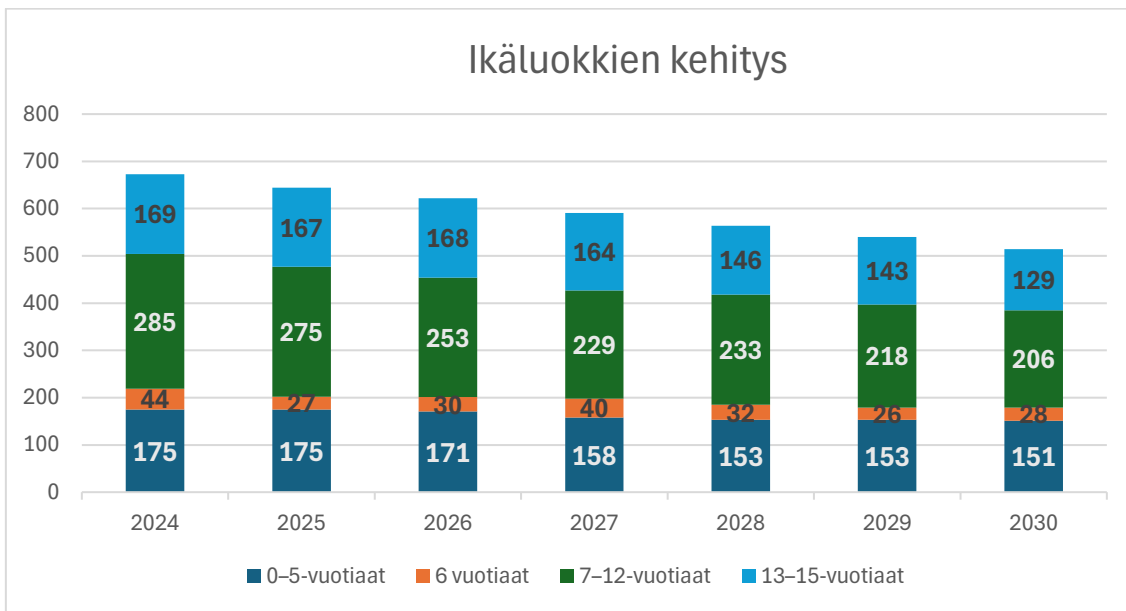
Vuonna 2030 koulu- ja lukiorakennusten tasearvot ovat laskeneet kuluvan vuoden noin 8,8 miljoonasta eurosta noin 6,1 miljoonaan euroon, mikäli uusia aktivoitavia investointeja niihin ei tehdä ja poistotaso pysyy ennallaan. Suurin tasearvo vuoden 2030 lopussa on yhtenäiskoulu-/lukiorakennuksella, noin 6,0 miljoonaa euroa ja pienin Perälän koululla noin 18 000 euroa. Äystön koulun tasearvo olisi noin 100 000 euroa. Arviot on laskettu Teuvan kunnan toimittamien kiinteistöjen tasearvojen sekä vuotuisen poistotiedon perusteella.

Teuvan kunnan verorahoituksen kasvu tulevaisuudessa on ennusteiden mukaan vaisua, mikä asettaa painetta myös toimintakatteen kasvun rajoittamiselle. Peruspalveluiden valtionosuudella korvataan osaltaan valtion kunnille määräämien tehtävien kustannuksia. Sote-uudistuksen jälkeen valtionosuudet määräytyvät pitkälti 0-15-vuotiaiden määrän ja suhteellisen osuuden mukaisesti. Merkittävin osa kuntien peruspalvelujen valtionosuudesta muodostuu laskennallisesta valtionosuudesta, joka perustuu kunnan väestön ikärakenteen mukaisesti laskennallisiin kustannuksiin ja muihin laskennallisiin kustannuksiin. Ikärakennetekijän paino laskennallisista kustannuksista on yli 80 % tämänhetkisessä valtionosuusjärjestelmässä. Tämä tarkoittaa samalla sitä, että lapsimäärien merkittävä supistuminen vaikuttaa palvelutarpeen vähenemisen lisäksi myös valtionosuuksiin pienentävästi. Valtionosuusjärjestelmän sisällöstä ja muun muassa ikärakennetekijöiden painoista vuodesta 2027 eteenpäin ei ole kuitenkaan vielä selvyttä.

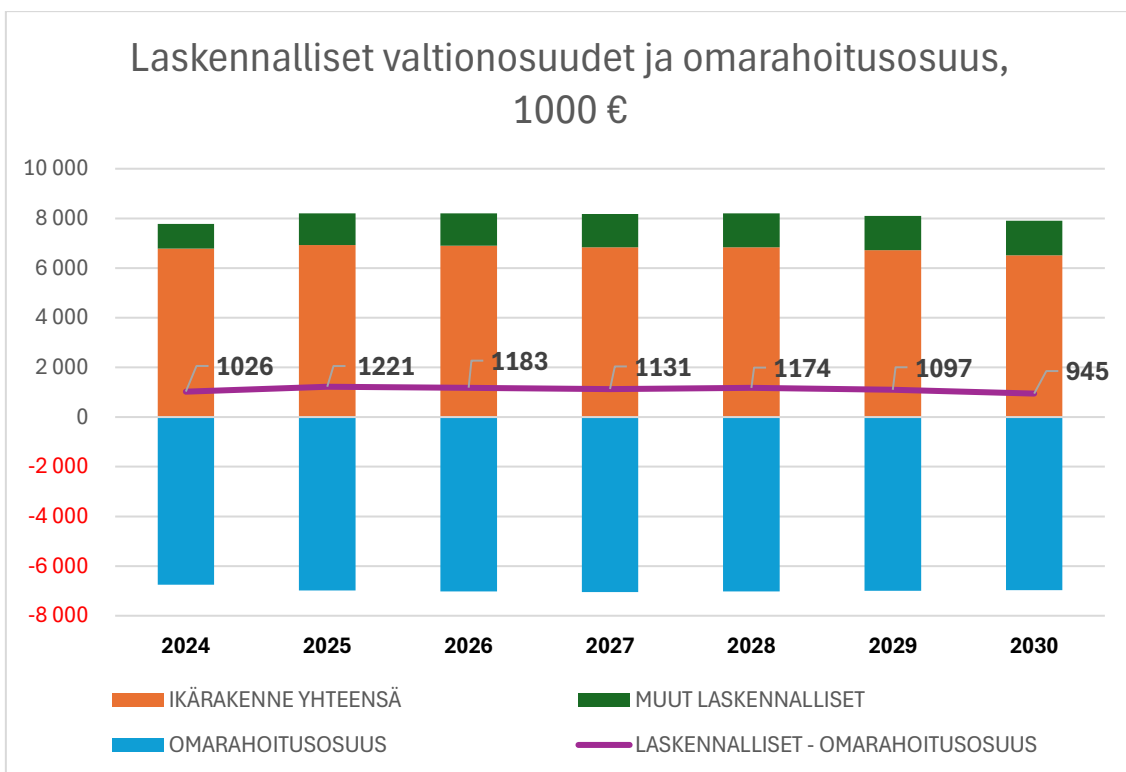
Ikäluokkien muutosten vaikutus valtionosuuksiin näkyy aina myöhässä, koska esimerkiksi vuoden 2025 valtionosuudet lasketaan vuoden 2023 lapsimäärien mukaan. Pienissä kunnissa yksittäiset isot ikäluokat voivat myös hetkellisesti nostaa valtionosuuksia, jos joinakin vuosina on lapsia nykyistä enemmän.

Teuvan kunnalle ei valtionosuuksien kasvua ole odotettavissa ikärakenteen muutoksen vuoksi, vaan päinvastoin. Teuvan kunnan 0-15-vuotiaiden ikäluokat laskevat kuluvan vuosikymmenen aikana merkittävästi, eivätkä edes indeksikorotukset riitä kasvattamaan laskennallisten valtionosuuksien määrää. Kuvien 25 ja 26 perusteella havaitaan, että 0-15-vuotiaiden määrä laskee Tilastokeskuksen tuoreimman ennusteen mukaan 130 lapsella aikajaksolla 2025-2030 ja laskennallisten valtionosuuksien määrä omarahoitusosuudella vähennettynä vastaavasti 276 000 eurolla. Ikäryhmien pienentyminen ja inflaatio eivät Teuvalla kumo toisiaan, vaan ikäryhmien pienenemisen vaikutus on inflaatiotakin voimakkaampaa. Tämä tarkoittaa sitä, että alle 15-vuotiaiden palveluita on tehostettava ikäluokkien pienentyessä tai rahoitusta on haettava lisää joko verotulojen tai muiden tuottojen kautta. Vuodesta 2024 vuoteen 2025 valtionosuudet kasvavat hieman TE-uudistuksen takia.

3.12.2024



Kuva 25. Teuvan kunnan ikäluokkien kehitys vuosina 2024-2030 (Tilastokeskus 2024)



Kuva 26. Teuvan kunnan valtionosuuksien muutos vuosina 2024-2030 ikärakenteen muutoksen perusteella

3.12.2024

## 5 Palveluverkkoon tehtävät muutokset aikatauluineen

Perusopetuksen **palvelutarpeiden voimakas lasku** edellyttää Teuvan kunnalta toimenpiteitä. Oppilasmäärän lasku ennakoi opettajien määrään, kustannuksiin ja tiloihin merkittävää vajaakäyttöä, mikäli palvelujen järjestämiseen ja palveluverkkoon ei lähitulevaisuudessa tehdä muutoksia.

Teuvan kunnan perusopetuksen palveluverkkoon ja lukiokoulutuksen järjestämiseen esitetään seuraavia muutoksia

- 1) Perälän koulu lakkautetaan 1.8.2026 lukien.
- 2) Äystön koulu lakkautetaan 1.8.2026 lukien.
- 3) Lukioon hakeutuvien määrää seurataan ja Teuvan lukioon hakeutuneiden lukumäärän laskiessa alle kunnassa määriteltävän opiskelijamäärän, lukiokoulutuksen järjestämisen jatkamista tulee harkita.

### 5.1 Muutosten vaikutukset

#### Vaikutukset lähikoulualueisiin

Perälän koulun lähikoulualue muuttuu koulun lakkauttamisen myötä ja Teuvan yhtenäiskoulu osoitetaan Perälän koulun oppilaille uudeksi lähikouluksi 1.8.2026 lukien.

Äystön koulun lähikoulualue muuttuu koulun lakkauttamisen myötä ja Teuvan yhtenäiskoulu osoitetaan Äystön koulun oppilaille uudeksi lähikouluksi 1.8.2026 lukien.

#### Vaikutukset kuljetuksiin

Perälän ja Äystön koulujen oppilaista jo nyt oppilaskuljetuksen piirissä on noin 20 % oppilaista. Palveluverkon muutokset lisäävät kuljetettavien oppilaiden määrää ja kuljetuskustannuksia. Perälän ja Äystön koulujen lakkauttamisen myötä kaikki koulun oppilaat tulevat oppilaskuljetuksen piiriin. Molempien koulujen oppilasmäärät ovat 2020-luvulla laskussa ja oppilasennusteiden mukaan lukuvuonna 2026 lakkautettavista kouluista oppilaita kuljetukseen tulisi 66 oppilasta. Tällä hetkellä näissä kahdessa koulussa on yhteensä 18 kuljetusoppilasta. Kustannusarviot perustuvat **vuoden 2023** tilinpäätöksen mukaisiin tietoihin, jolloin kuljetuksen piirissä on ollut yhteensä 13 oppilasta.

Teuvan kunta on arvioinut lakkauttamisen nostavan vuosittaisia kuljetuskustannuksia vuoden 2023 tilinpäätöksen mukaisiin kuljetuskustannuksiin verrattuna noin 210 000 euroa. Kuljetuskustannukset ovat arvioitu yhtenäiskoulun vuosiluokkien 1-6 nykyisen oppilaskohtaisen kuljetuskustannuksen mukaisesti, joka on noin 4 000 euroa/oppilas. Tämä on kansallisesti vertailtuna huomattavan korkea oppilaskohtainen kuljetuskustannus.

Toisaalta kuljetusten toteuttamisessa voidaan hyödyntää yhteiskoulun vuosiluokkien 7-9 oppilaskuljetuksia ja yhdistää ala- ja yläkoulun kuljetusreittejä aiempaa paremmin, jotta oppilaskohtaista kuljetuskustannusta saataisi nykyistä alhaisemmaksi.

3.12.2024

**Vaikutukset henkilöstömääriin**

Vuosiluokkien 1-6 oppilaiden keskittäminen yhtenäiskouluun vahvistaa yhtenäiskoulun 2-sarjaisuutta. Teuvan kunnan on mahdollista porrastetusti luopua tämä vuosikymmenen aikana noin 6 luokanopettajan tehtävästä.

Opetushenkilöstön määrän väheneminen tuo yhtä henkilöä kohden noin 60 000 euron vuotuisen säästön. Koulujen yhdistyessä lukuvuonna 2026-2027 luokanopettajien tarve on arvion mukaan kuusi luokanopettajaa nykyistä vähemmän, mikä tarkoittaa yhteensä 360 000 euron vuotuisia säästöä. Kuntaan muodostuu säästöjä myös muun opetushenkilöstön ja avustajaresurssin vähenemisestä arviolta kahden henkilötyövuoden verran, yhteensä noin 70 000 euron vuotuisen säästön verran. Opetus- ja avustajaresurssien osalta henkilöstökulujen täysimääräinen säästö olisi yhteensä 430 000 euron per vuosi. Lisäksi säästöjä muodostuu, kun mahdollisia kiertäviä opettajia ei tarvita. Samoin suuremmassa yksikössä henkilöstön sijaistaminen helpottuu ja samalla muodostuu sijaiskustannusten osalta säästöjä.

**Vaikutukset kouluruokailun ja puhtaanapidon järjestämiseen**

Teuvan yhtenäiskoulun oppilasmäärä laskee samassa suhteessa, kun kouluverkkoratkaisun myötä yhtenäiskoulu osoitettaisiin lakkautettavien koulujen oppilaille lähikouluksi. Esitetyt toimenpiteet eivät lisää tarvetta lisätä henkilöstöä yhtenäiskoulun keittiöön tai puhtaanapitoon.

Ateria- ja puhtauspalveluiden henkilöstökulut jäävät lakkautettavilta kouluilta pois, sillä oppilaiden siirtyminen Teuvan yhtenäiskouluun ei kasvata niin merkittävästi koulun ateriamääriä, että se edellyttäisi lisähenkilön palkkaamista.

Sekä Äystön että Perälän kouluilla on tällä hetkellä siivous- ja ruokahuollon resurssia yhteensä yhden henkilötyövuoden verran per koulu. Perusopetuksen ravinto- ja puhtaanapitopalveluiden henkilöstökustannuksista muodostuu yhteensä molempien koulujen osalta noin 70 000 euron vuotuiset säästöt. Koulujen lakkauttaminen vähentää myös puhtaanapidon osalta jonkin verran aineisiin ja tarvikkeisiin kohdistuvia kustannuksia, mutta niitä ei ole tässä tarkastelussa huomioitu niiden vähäisyyden vuoksi.

**Vaikutukset koulukiinteistöistä aiheutuviin kustannuksiin**

Kunnan tulisi luopua perusopetuksen käytössä olleista koulurakennuksista toiminnan loppuessa, jolloin koulujen kiinteistö-kustannukset jäävät myös kunnalta pois. Perälän osalta kiinteistön ylläpitokustannukset (pl. siivous) ovat noin 40 000 euroa vuodessa ja Äystön osalta noin 60 000 euroa vuodessa. Mikäli kunta pystyy luopumaan kokonaan koulukiinteistöistä, voidaan poistuvina kustannuksina huomioida täysimääräisesti lämmitys-, sähkö- ja vesikustannukset sekä kiinteistön ylläpitoon kohdistuvat palvelun ostot ja tarvikekustannukset. Poistuvina kustannuksina ei huomioida kouluille jyvitettyjä vähäisiä kiinteistöhuollon henkilöstökuluja. Perälän koulun osalta poistuvia kiinteistö-kustannuksia olisi yhteensä noin 30 000 euroa vuodessa ja Äystön koulun osalta noin 50 000 euroa vuodessa.

Lisäksi tulee huomioida, että Perälän ja Äystön koulujen perusparannusten karkea hinta-arvio on noin 2,4 miljoonaa euroa (Perälä 1,5 milj. € ja Äystö 0,9 milj. €). Koulujen toiminnan lakatessa ja kunnan luopuessa näistä kiinteistöistä, nämä investoinnit jäävät pois.

3.12.2024

### Koulurakennusten poistot ja mahdollinen tasearvon alaskirjaus

Sekä Äystön että Perälän koulurakennuksilla on vuonna 2026 vielä tasearvoa jäljellä. Perälän tasearvo olisi tämän hetken oletuksilla noin 30 000 euroa ja Äystön noin 120 000 euroa, mikäli vuoden 2024 korjausinvestointi toteutuu arvion mukaisena. Rakennuksista kannattaa luopua myös siinä tapauksessa, että tasearvon osalta jouduttaisiin tekemään kertaluonteinen alaskirjaus tai kirjaamaan myyntitappiota, jos kiinteistöt luovutettaisiin esimerkiksi vastikkeetta. Kertaluonteisen alaskirjauksen vaikutus on säästetty jo kahden vuoden aikana kiinteistöjen ylläpitokustannusten vähennyksenä.

Myös rakennusten vuosittaiset poistot, noin 4 000–5 000 euroa poistuvat rakennuksista luopumisen myötä.

### Kotikuntakorvaukset

Mikäli Teuva tarkastelisi tulevaisuudessa yhteistyön järjestämisen mahdollisuuksia Kauhajoen kaupungin kanssa, tulisi kokonaisuudessa ottaa huomioon myös kotikuntakorvausten määrä. Jos Teuvan kunnan puolelta oppilaita siirtyisi esimerkiksi Kainaston kouluun noin 16, maksaisi Teuvan kunta kotikuntakorvauksia näiden oppilaiden osalta vuoden 2025 mukaisella alustavalla oppilaskohtaisella perushinnalla yhteensä noin 130 000 euroa vuodessa.

Vastaavasti Teuva saisi kotikuntakorvauksia, mikäli Kainaston koulusta oppilaita siirtyisi Teuvan Äystön kouluun. Lisäksi tulisi huomioida, mikä vaikutus oppilasmäärien muutoksilla olisi kunnan opetuksen järjestämisen kustannuksiin tai koulujen järkevien ryhmäkokojen muodostumiseen.

*Taulukko 20. Yhteenvedo muutosten vaikutuksista, euroa/v*

	Perälä	Äystö	Yhteensä
Opetus- ja avustajaresurssien henkilöstökulujen vähennys	- 215 000	- 215 000	- 430 000
Ateria- ja puhtauspalvelut henkilöstökulujen vähennys	- 35 000	- 35 000	- 70 000
Kiinteistökulujen vähennys	- 30 000	- 50 000	- 80 000
Koulukuljetukset	104 000	108 000	212 000
Poistot	- 4 000	- 5 000	- 9 000
<b>Yhteensä</b>	<b>- 180 000</b>	<b>- 197 000</b>	<b>- 377 000</b>

<b>Mahdollinen kiinteistön tasearvon alaskirjaus 2026 (kertaluonteinen)</b>	<b>30 000</b>	<b>120 000</b>	<b>150 000</b>
---	---------------	----------------	----------------

Kokonaisuudessaan Perälän koulun osalta on saatavissa noin 180 000 euron ja Äystön koulun osalta noin 200 000 euron vuosittaiset käyttötalouden säästöt. Merkittävimmät säästöt muodostuvat henkilöstöresurssin sopeutusmahdollisuuksista, yhteensä noin 500 000 euroa vuodessa. Vaikka koulukuljetusten kustannukset kasvavat, niiden kasvu jää merkittävästi henkilöstökustannusten vähennystä pienemmäksi.



3.12.2024

Säästöjä muodostuu myös hallinnosta, osasta opetusvälineistä ja -materiaaleista sekä erilaisten sopimusten (esim. tietoliikenneyhteydet) raukeamisesta, joita ei ole tarkastelussa otettu huomioon. Suurin laskelmissa huomioimaton säästö muodostuu investoinneista (koulujen peruskorjaukset), joita ei tarvitse toteuttaa.

### **Vaikutukset lukiokoulutuksen kustannuksiin**

Teuvan kunnan lukiokoulutuksen kustannus per opiskelija on jo tällä hetkellä noin 40 opiskelijalla koko maan tasoon, saman kuntatyyppin kuntiin tai selvityksen tarkastelussa olleisiin verrokkikuntiin verrattuna *erittäin* kallis. Osittain tämä johtuu jo nykyiselläänkin pienestä lukion opiskelijamäärästä. Lukiokoulutukseen hakeutuvien määrää tulee seurata ja Teuvan lukioon hakeutuneiden lukumäärän laskiessa alle kunnassa määriteltävän opiskelijamäärän, lukiokoulutuksen järjestämisen jatkamista tulee harkita, koska sen taloudellinen kannattavuus heikkenee entisestään opiskelijamäärän laskiessa.

Lukiokoulutuksen tulevaisuutta tarkasteltaessa on hyvä ottaa huomioon myös tulevat muutokset opetus- ja kulttuuritoimen rahoituksesta annettavan lain muuttamisesta, joiden on tarkoitettu tulevan voimaan 1.1.2026. Opetus- ja kulttuuritoimen rahoituksesta annettua lakia ehdotetaan muutettavaksi siten, että lukion rahoitukseen kuuluva pienten lukiokoulutuksen järjestäjien yksikköhinnan korotus uudistettaisiin tukemaan koulutuksen saavutettavuutta ja sivistyksellisten oikeuksien toteutumista.

Muutetussa laissa kunnan tai kuntayhtymän, jonka lukiokoulutuksen opiskelijamäärä on alle 200, yksikköhintaa korotettaisiin nykyistä vastaavalla tavalla, jos se katsottaisiin syrjäiseksi tai jos sen kansalliskieliin kuuluva opetuskieli on vähemmistökieli siinä kunnassa, jossa opetusta pääosin järjestetään. Nykyisestä poiketen tällaisten koulutuksen järjestäjien tunnusluvun korottamiselle ei kuitenkaan olisi ylärajaa, mikä tarkoittaisi, että myös alle 40:tä pienemmät opiskelijamäärä korottaisivat yksikköhintaa.

Jos kunnan tai kuntayhtymän lukiokoulutuksen opiskelijamäärä on alle 200, mutta sitä ei katsottaisi syrjäiseksi eikä sen kansalliskieliin kuuluva opetuskieli ole vähemmistökieli siinä kunnassa, jossa opetusta pääosin järjestetään, sen yksikköhintaa korotettaisiin puolella siihen nähden, paljonko yksikköhintaa nykyisin korotetaan. Tämä vähentäisi usean nykyään pienen lukion lisää saavan kunnan valtionosuusrahoitusta.

---