

The logo for FCG, consisting of the letters 'FCG' in a bold, dark teal font, followed by a small orange dot.

Finnish
Consulting
Group

Perusopetuksen ja lukiokoulutuksen palveluverkkoselvityksen päivitys

Teuvan kunta

26.1.2026

26.1.2026

Sisällys

Perusopetuksen ja lukiokoulutuksen palveluverkkoselvityksen päivitys	5
1 Johdanto	5
2 Nykytilan kuvaus.....	5
2.1.1 Esi- ja perusopetus.....	5
2.1.2 Tehostettu ja erityinen tuki	6
2.1.3 Kuljetusetu	7
2.1.4 Lukiokoulutus.....	7
2.2 Koulukiinteistöt	7
2.3 Perusopetuksen talous.....	10
2.4 Lukiokoulutuksen talous	13
2.5 Koulujen kustannusvertailu.....	17
3 Toimintaympäristön muutosten analyysi.....	18
3.1 Uusimmat väestötilastot ja -ennusteet.....	18
3.1.1 Teuvan kunnan väestöennuste MDI:n syksyn 2025 ennusteen mukaan	19
3.2 Esi- ja perusopetuksen oppilasmäärän kehittymisen ennuste	22
3.2.1 Perälän koulu	24
3.2.2 Äystön koulu	25
3.2.3 Teuvan yhtenäiskoulu	26
3.3 Teuvan lukio	27
3.4 Tilojen käyttö muuttuvissa palvelutarpeissa	27
3.4.1 Investointitarpeet	28
4 Toimintavaihtoehtojen kuvaus.....	29
4.1 Perusopetus.....	29
4.2 Lukiokoulutus	30
4.3 Vaikutukset Teuvan kunnan talouden kehittymiseen	30
5 Palveluverkkoon tehtävät muutokset aikatauluineen	33
5.1 Muutosten vaikutukset	33

26.1.2026

Kuvat

Kuva 1. Tehostetun tuen oppilaiden prosentuaalinen osuus koulun kokonaisoppilasmäärästä (Teuvan kunta 2025).....	6
Kuva 2. Teuvan kunnan kuljetusoppilaat kouluittain syksyllä 2025 (Teuvan kunta 2025).....	7
Kuva 3. Koulurakennusten huoneistoalat suhteessa oppilasta kohden lukuvuosina 2025–2026 ja 2030–2031 (Teuvan kunta 2025).....	8
Kuva 4. Teuvan kunnan väestökehitys vuosina 2020–2024 (Tilastokeskus 2025)	18
Kuva 5. Teuvan kunnan syntyneiden määrät vuosina 2015–2024 syntymävuoden mukaan (Tilastokeskus 2025).....	18
Kuva 6. Teuvan kunnan Tilastokeskuksen 2020–2024 toteuma ja MDI:n perusuran ennusteväestöennuste vuodesta 2025 vuoteen 2040 (MDI 2025).....	19
Kuva 7. Teuvan kunnan 0–18-vuotiaiden ikäryhmittäinen väestötoteuma vuosina 2020–2024 ja ennuste vuosille 2025–2040 (Tilastokeskus 2024 ja MDI 2025)	20
Kuva 8. Teuvan kunnan 7–15-vuotiaiden väestöennuste vuosille 2025–2040 (MDI 2025).....	21
Kuva 9. Teuvan kunnan 16–18-vuotiaiden väestöennuste vuosille 2025–2040 (MDI 2025).....	21
Kuva 10. Teuvan kunnan esiopetuksen oppilasmäärän ennuste lukuvuodesta 2024–2025 lukuvuoteen 2029–2030 (Teuvan kunta 2025).....	22
Kuva 11. Teuvan kunnan perusopetuksen oppilasennuste lukuvuodesta 2025–2026 lukuvuoteen 2032–2033 (Teuvan kunta 2025).....	23
Kuva 12. Teuvan kunnan perusopetuksen vuosiluokkien 1–6 oppilasennuste lukuvuodesta 2025–2026 lukuvuoteen 2032–2033 (Teuvan kunta 2025)	23
Kuva 13. Teuvan kunnan perusopetuksen vuosiluokkien 7–9 oppilasennuste lukuvuodesta 2025–2026 lukuvuoteen 2038–2039 (Teuvan kunta 2025)	24
Kuva 14. Perälän koulun perusopetuksen ennuste lukuvuoteen 2031–2032 (Teuvan kunta 2024)	25
Kuva 15. Äystön koulun perusopetuksen ennuste lukuvuoteen 2030–2031 (Teuvan kunta 2024)	25
Kuva 16. Teuvan yhtenäiskoulun ennuste lukuvuoteen 2031–2032 (Teuvan kunta 2025)	26
Kuva 17. Yhtenäiskoulun ennuste lukuvuoteen 2031–2032 (Teuvan kunta 2025).....	26
Kuva 18. Skenaariot Teuvan lukioon hakeutuvista 9. vuosiluokan päättävistä oppilaista.....	27
Kuva 19. Koulujen neliöt oppilasta kohden lukuvuonna 2025–2026 ja ennustevuonna 2031–2032	28
Kuva 20. Teuvan kunnan ikäluokkien kehitys vuosina 2025–2032 (Tilastokeskus 2024).....	31
Kuva 21. Teuvan kunnan laskennallisen valtionosuuden muutoksen ennuste vuosina 2025–2034 ikärakenteen muutoksen perusteella (FCG 2025).....	32

Taulukot

Taulukko 1. Teuvan kunnan oppilastilasto 20.9.2025 (Teuvan kunta 2025).....	5
Taulukko 2. Teuvan koulujen rakennusvuodet, laajuudet ja oppilaskohtaiset laajuudet lukuvuonna 2025–2026 ja 2030–2031 (Teuvan kunta 2025).....	8
Taulukko 3. Koulurakennusten kuntoluokat (Teuvan kunta 2024 ja 2025)	9
Taulukko 4. Teuvan kunnan koulurakennusten tasearvot 31.12.2025, poistot 2025, tulevat investointiohjelman mukaiset investoinnit sekä myyntihinta- ja purkukustannusarviot (Teuvan kunta 2025). 9	
Taulukko 5. Teuvan kunnan koulurakennusten ylläpitokustannukset 2024 (Teuvan kunta 2025)	10
Taulukko 6. Perusopetus, 2019–2024 (Valtiokonttori 2025)	11
Taulukko 7. Perusopetus, 2019–2024, vuoden 2024 rahanarvossa (Valtiokonttori 2025).....	12
Taulukko 8. Perusopetuksen kustannusvertailu vuoden 2024 tietojen pohjalta (Valtiokonttori 2025).....	13
Taulukko 9. Lukiokoulutus 2019–2024 (Valtiokonttori 2025).....	14

26.1.2026

Taulukko 10. Lukiokoulutus 2019–2024, vuoden 2024 rahanarvossa (Valtiokonttori 2025)	15
Taulukko 11. Lukiokoulutuksen kustannusvertailu vuoden 2024 tietojen pohjalta (Valtiokonttori 2025)	16
Taulukko 12. Lukiokoulutuksen valtionosuusrahoitus 2024 (Opetushallitus valtionosuusraportit 2024).....	17
Taulukko 13. Teuvan koulujen kustannukset vuoden 2024 tilinpäätöstietojen mukaan (Teuvan kunta 2025) 17	
Taulukko 14. MDI:n vuoden 2025 väestöennuste 0–6-, 7–12-, 13–15- ja 16–18-vuotiaiden osalta sekä kunnan koko asukasmäärän kehittymisen ennuste (MDI 2025).....	20
Taulukko 15. Perälän ja Äystön koulujen yhteinen oppilasmäärän kehittyminen lukuvuodesta 2025–2026 lukuvuoteen 2031–2032.....	24
Taulukko 16. Teuvan kunnan perusopetuksen vuosiluokkien 1–6 oppilasmäärien kehittymiseen perustuva opetusryhmien ja luokanopettajien määrän tarve lukuvuoteen 2031–2032	29
Taulukko 17. Yhteenveto muutosten vaikutuksista, euroa/v	35

*FCG Finnish Consulting Group Oy ("FCG") on laatinut tämän raportin FCG:n asiakkaan ("Asiakas") toimeksiannon ja ohjeiden mukaisesti. Tämä raportti on laadittu FCG:n ja Asiakkaan välisen sopimuksen ehtojen mukaisesti. **FCG ei ole vastuussa tästä raportista tai sen käytöstä suhteessa mihinkään muuhun tahoon kuin Asiakkaaseen.***

Tämä raportti voi perustua kokonaan tai osaksi kolmansien osapuolten FCG:lle antamiin tietoihin tai julkisiin lähteisiin ja näin ollen tietoihin, joihin FCG:llä ei ole ollut vaikutusmahdollisuuksia. FCG toteaa nimenomaisesti, ettei sillä ole vastuuta sille annettujen virheellisten tai puutteellisten tietojen perusteella.

Kaikki oikeudet (mukaan lukien tekijänoikeudet) tähän raporttiin kuuluvat FCG:lle, tai Asiakkaalle, mikäli niin on sovittu FCG:n ja Asiakkaan välillä. Tätä raporttia tai sen osaa ei saa muokata tai käyttää uudelleen toiseen tarkoitukseen ilman FCG:n kirjallista lupaa.

26.1.2026

Perusopetuksen ja lukiokoulutuksen palveluverkkoselvityksen päivittäminen

1 Johdanto

FCG Finnish Consulting Group Oy laati vuonna 2024 Teuvan kunnalle kouluverkkoselvityksen, jonka yhteydessä tarkasteltiin myös lukiokoulutuksen tilannetta. Työ laadittiin yhteistyössä Teuvan kunnan kanssa. Tehtävänä oli löytää kestävä malli perusopetuksen ja lukiokoulutuksen järjestämiseen Teuvalla.

Syksyllä 2025 Teuvan kunta antoi FCG:lle toimeksiannon vuonna 2024 laaditun selvityksen päivittämisestä. Toimeksianto toteutettiin loppuvuodesta 2025.

2 Nykytilan kuvaus

Teuvan kunnassa toimii tällä hetkellä kaksi vuosiluokkien 1–6 koulua, yksi vuosiluokkien 1–9 yhtenäiskoulu ja lukio. Perusopetuksen oppilaita oli lukuvuoden 2025–2026 tilastointipäivänä (20.9.2025) yhteensä 425 oppilasta. Oppilasmäärä oli laskenut edellisestä lukuvuodesta 59 oppilaalla.

Lukuvuonna 2024–2025 lukiokoulutuksessa oli 49 opiskelijaa. Lukuvuonna 2025–2026 opiskelijamäärä oli hieman noussut, ollen 51 opiskelijaa.

2.1.1 Esi- ja perusopetus

Koulut ovat Perälän koulu, Äystön koulu ja Teuvan Yhtenäiskoulu. Esiopetuksen järjestäminen on keskitetty Teuvan yhtenäiskoulun yhteyteen.

Esi- ja perusopetuksessa on yhteensä 455 lasta (taulukko 1). Perusopetuksessa on yhteensä 425 oppilasta. Vuosiluokilla 1–6 opiskelee yhteensä 267 oppilasta ja vuosiluokilla 7–9 yhteensä 158. Esioppilaita yhtenäiskoulun eskaritalossa oli tilastointipäivänä 30 lasta.

Taulukko 1. Teuvan kunnan oppilastilasto 20.9.2025 (Teuvan kunta 2025)

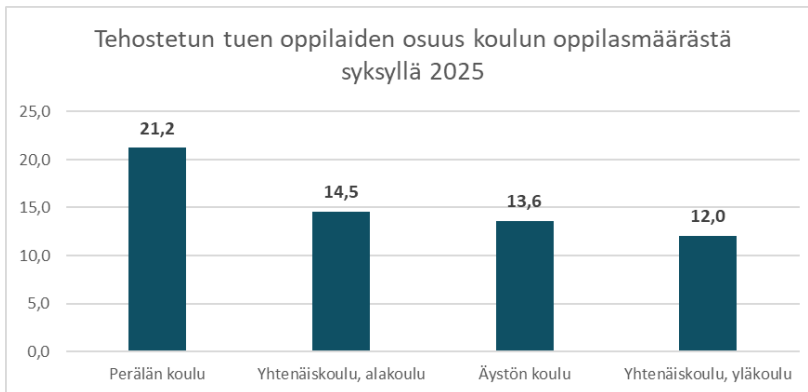
Koulu	esi	1	2	3	4	5	6	1-6	esi-6	7	8	9	7-9	1-9	esi-9
Perälän koulu		3	7	3	7	5	8	33	33					33	33
Yhtenäiskoulu, alakoulu	30	32	28	31	26	37	36	190	220					190	220
Äystön koulu		8	6	8	5	8	9	44	44					44	44
Yhtenäiskoulu, yläkoulu										54	54	50	158	158	158
Yhteensä	30	43	41	42	38	50	53	267	297	54	54	50	158	425	455

Teuvan kunnan kouluissa käy kuusi oppilasta muista kunnista ja kaksi teuvalaista on oppilaina muun koulutuksen järjestäjän kouluissa. Varsinaisia valmistavan opetuksen oppilaita ei ollut syksyllä 2025. Valmistavan opettajan tunneilla käy 2–8 vuosiluokkien 7 oppilasta eri oppiaineiden tunneilla.

26.1.2026

2.1.2 Tehostettu ja erityinen tuki

Teuvan kunnassa 22 % esi- ja perusopetuksen oppilaista saa joko tehostettua tai erityistä tukea. Tehostettua tukea saa 61 perusopetuksen ja 3 esiopetuksen oppilasta, joka on 14,1 % kaikista esi- ja perusopetuksen oppilaista. Kuvassa 1. on esitetty tehostettua tukea saavien oppilaiden osuus koulunsa kaikista oppilaista. Mukana myös esioppilaat.



Kuva 1. Tehostetun tuen oppilaiden prosentuaalinen osuus koulun kokonaisoppilasmäärästä (Teuvan kunta 2025)

Pienryhmällä tarkoitetaan opetusjärjestelyä, jossa oppilaat käyvät pienryhmässä osittain, joissain oppiaineissa, esimerkiksi kaikki matematiikan ja suomen kielen tunnit.

Teuvan yhtenäiskoulun pienryhmät ja niiden henkilöstö muodostuivat syksyllä 2025 seuraavasti:

- vuosiluokkien 1–3 pienryhmä 10 oppilasta, 1 erityisluokanopettaja ja ohjaaja 10 h/vko
- vuosiluokkien 4–6 pienryhmä 13 oppilasta, 1 erityisluokanopettaja ja ohjaaja 6 h/vko
- vuosiluokkien 1–6 pienryhmä 6 oppilasta, 1 erityisluokanopettaja ja 2 ohjaajaa
- vuosiluokkien 7–9 pienryhmä 3 oppilasta, 1 erityisluokanopettaja

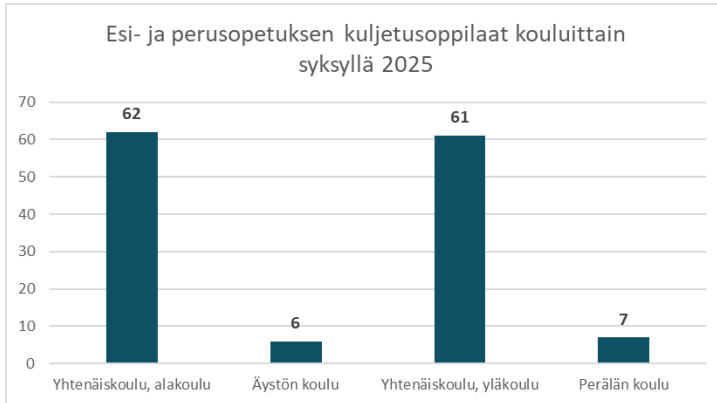
Erityisen tuen oppilaita on 7,9 % kaikista perusopetuksen oppilaista. Vaativan erityisen tuen opetus on pääsääntöisesti keskitetty Teuvan yhtenäiskouluun. Koulussa on kaksi erityisluokkaa, joista toinen on taoluokka ja toinen vuosiluokkien 7–9 erityisluokka. Oppilaita erityisluokilla on yhteensä 11. Erityisluokka on oppilaiden kotiluokka, jossa he pääsääntöisesti opiskelevat kaikki tunnit.

- TAO erityisluokka 6 oppilasta, 1 erityisluokanopettaja ja 3 ohjaajaa
 - joista kaksi henkilökohtaisia ohjaajia
- vuosiluokkien 7–9 erityisluokka 5 oppilasta, 1 erityisluokanopettaja ja ohjaaja 5 h/vko

26.1.2026

2.1.3 Kuljetusetu

Lukuvuonna 2025–2026 esi- ja perusopetuksen kuljetusedun saaneita oppilaita on 136, joka on 29,9 % kaikista esi- ja perusopetuksen oppilaista. Kaikkiaan kunnassa kuljetusedun sai 151 lasta ja nuorta. Näistä 15 lasta on esioppilaita ja 15 nuorta lukiokoulutuksen opiskelijoita. Kuljetusoppilaiden jakautuminen kouluittain on esitetty kuvassa 2.



Kuva 2. Teuvan kunnan kuljetusoppilaat kouluittain syksyllä 2025 (Teuvan kunta 2025)

2.1.4 Lukiokoulutus

Teuvan kunta järjestää lukiokoulutusta Teuvan lukiossa. Lukuvuoden 2025–2026 alussa opiskelijoita oli 51. Opiskelijat jakautuivat vuosikurssien mukaan seuraavasti:

1. vuosikurssi 12 opiskelijaa
2. vuosikurssi 19 opiskelijaa
3. vuosikurssi 17 opiskelijaa
4. vuosikurssi 3 opiskelijaa

Teuvan lukioon hakeutuu keskimäärin noin kolmannes Teuvan yhtenäiskoulun 9. luokan oppilaita.

2.2 Koulukiinteistöt

Teuvan kunnan koulurakennukset ovat melko vanhoja. Vanhin rakennus on Perälän koulu, joka on rakennettu 1959. Uusimmassa, 40 vuotta vanhassa rakennuksessa toimii lukio. Yhtenäiskoulu on 1970-luvulta.

Perusopetuksen ja lukion käytössä on yhteensä 10 278 neliötä. Perusopetuksen osuus on 8 484 hum² ja lukiokoulutuksen osuus noin 1 800 hum². Taulukossa 2. on tarkasteltu perusopetuksen koulujen rakennusvuosia, huoneistoaloja (hum²) ja laajuustietoja oppilasta ja opiskelijaa kohden nyt ja lukuvuonna 2030–2031. Keskimäärin oppilaitosrakennuksissa on tällä hetkellä 19,9 neliötä oppilasta kohden.

26.1.2026

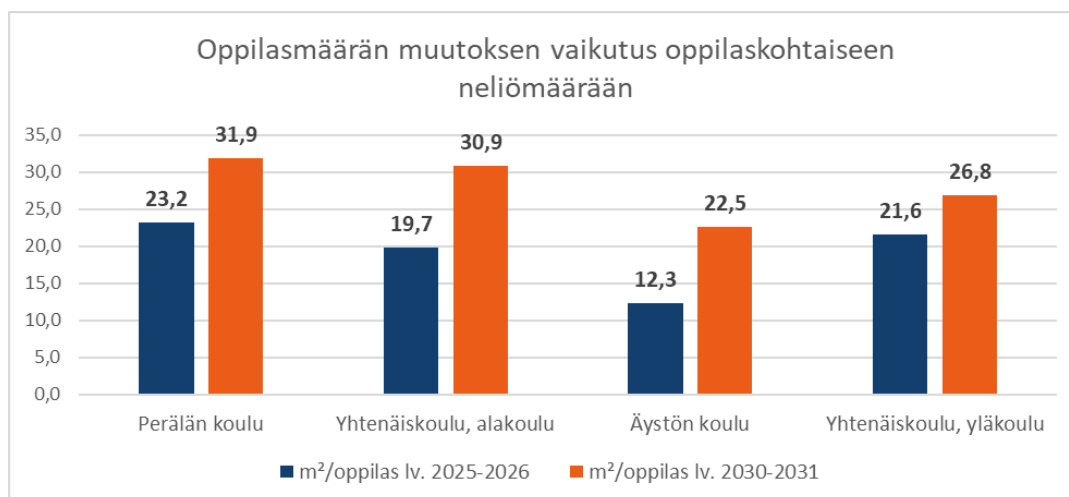
Kaikkien perusopetuksen koulurakennusten käyttäjämäärät ovat laskussa. Tämä nostaa oppilaskohtaista neliömäärää merkittävästi. Lukuvuonna 2030–2031 keskimääräinen oppilaskohtainen neliömäärä on noussut lähelle 30 neliötä oppilasta kohden.

Taulukko 2. Teuvan koulujen rakennusvuodet, laajuudet ja oppilaskohtaiset laajuudet lukuvuonna 2025–2026 ja 2030–2031 (Teuvan kunta 2025)

Koulu	Rakennusvuosi	Hum ²	Oppilasmäärä, ilman esioppilaita	m ² /oppilas lv. 2025-2026	Oppilasmäärä ennustevuonna 2031-2032	m ² /oppilas lv. 2030-2031
Perälän koulu	1959	766	33	23,2	24	31,9
Yhtenäiskoulu, alakoulu	1976	3768	191	19,7	122	30,9
Äystön koulu	1983	541	44	12,3	24	22,5
Yhtenäiskoulu, yläkoulu	1976	3409	158	21,6	127	26,8
Yhteensä		8484	426	19,9	297	28,6

Tarkasteltaessa tarkemmin koulurakennuksen huoneistoaloja suhteessa koulun oppilasmäärään (kuva 3), havaitaan, että Äystön koulua lukuun ottamatta kaikkien muiden koulujen laajuudet oppilasta kohden ovat keskimääräistä suurempia. Viiden vuoden kuluttua kaikkien perusopetuksen koulujen tilanne on heikentynyt merkittävästi. Perälän koulussa ja Yhtenäiskoulun vuosiluokilla 1–6 on käytössä yhtä oppilasta kohden yli 30 neliötä. Yhtenäiskoulun vuosiluokkien 7–9 laajuus nousee ennusteiden mukaan 26,8 neliöön oppilasta kohden. Myös tämä on poikkeuksellisen suuri neliömäärä yhtä yläkoululaista kohden.

Oppilaskohtainen neliötarkastelu osoittaa, että kaikkiin Teuvan kouluihin on lyhyellä ajalla muodostumassa merkittävää tilojen ylikapasiteettia. Toisin sanoen jokaisen koulun osalta viiden vuoden ennustetulle oppilasmäärälle riittäisi huomattavasti pienempi koulurakennus. Teuvan kuntaan on muodostunut osan koulujen osalta jo nyt ja on kaikkien koulujen osalta muodostumassa tilanne, jossa kunta ylläpitää ja maksaa täysin turhista tiloista (=neliöistä), joita se ei perusopetuksen järjestämiseksi tarvitse.



Kuva 3. Koulurakennusten huoneistoalat suhteessa oppilasta kohden lukuvuosina 2025–2026 ja 2030–2031 (Teuvan kunta 2025)

26.1.2026

Rakennuksen kuntoluokka on 100 %, kun rakennus valmistuu. Rakennukselle lasketaan vuotuista kuluista keskimäärin 1,5–2,5 % vuodessa. Kuntoluokan tavoitetaso on 75 %. Kun rakennuksen kuntoluokka on laskenut alle 60 %, tulee rakennuksen peruskorjaus ajankohtaiseksi. Yleisenä lähtökohtana on, että rakennuksen peruskorjaus tulee toteuttaa viimeistään kuntoluokan laskiessa alle 50 prosentin.

Kaikkien koulurakennusten, paitsi yhtenäiskoulun alakoulun, kuntoluokat ovat hieman kohonneet (taulukko 3). Tämä kertoo, että näihin rakennuksiin on kohdistettu edellisen palveluverkkotarkastelun jälkeen korjaustoimia, jotka ovat nostaneet rakennuksen kuntoluokkaa.

Taulukko 3. Koulurakennusten kuntoluokat (Teuvan kunta 2024 ja 2025)

Koulu	Kuntoluokka (%)	Päivitetty tieto / kuntoluokka 2025 (%)
Perälän koulu	46	48
Yhtenäiskoulu, alakoulu	89	89
Äystön koulu	59	62
Yhtenäiskoulu, yläkoulu	89	90
Teuvan lukio	89	90
Yhteensä	71	76

Vuonna 2023 tehdyn korjausvelka- ja peruskorjaustarvearvion mukaan Yhtenäiskoulun ja lukion rakennuksen osalta ei ole laskennallista korjausvelkaa tai peruskorjaus- ja perusparannustarvetta. Perälän koulun osalta laskennallinen korjausvelka on määritelty noin 570 000 euron ja Äystön koulun osalta noin 245 000 euron suuruiseksi. Perälän koulun peruskorjaustarpeeksi on arvioitu noin 870 000 euroa ja perusparannustarpeen suuruudeksi noin 1,46 miljoonaa euroa. Äystön koulun peruskorjaustarpeeksi on arvioitu noin 480 000 euroa ja perusparannustarpeen suuruudeksi noin 945 000 euroa. Yhteensä Perälän ja Äystön koulujen perusparannusten karkea hinta-arvio on noin 2,4 miljoonaa euroa (Perälä 1,5 milj. € ja Äystö 0,9 milj. €). Olennaisia muutoksia vuoden 2023 tilanteen mukaiseen arvioon ei ole.

Teuvan koulurakennusten tasearvot (Taulukko 4) ovat vuoden 2025 lopussa yhteensä noin 8,0 miljoonaa euroa. Pienin tasearvo on Perälän koululla, noin 29 000 euroa. Äystön kouluun on toteutettu lisäinvestointeja vuosina 2024 ja 2025. Sen arvioitu tasearvo vuoden 2025 lopussa on noin 117 000 euroa ja vuosipoistot vuodesta 2026 alkaen noin 10 000 euroa. Teuvan koulurakennusten poistot määräytyvät 30 vuoden tasapoiston mukaan. Nykyisillä vuosittaisilla poistoilla ja vuoden 2025 lopun arvioiduilla tasearvoilla laskettuna Äystön koulun tasearvo olisi kokonaan poistettuna noin vuonna 2037, Perälän koulu noin vuonna 2033 ja Yhtenäiskoulu-lukion rakennus 2040-luvun alkuvuosina. Tämä vaatii kuitenkin sen, että rakennuksiin ei tehdä lisäinvestointeja.

Taulukko 4. Teuvan kunnan koulurakennusten tasearvot 31.12.2025, poistot 2025, tulevat investointiohjelman mukaiset investoinnit sekä myyntihinta- ja purkukustannusarviot (Teuvan kunta 2025)

Koulurakennus	Koulun tasearvo € 31.12.2025	Poistot €/v	Tulevat (rakentamishjelma) investoinnit €	Myyntihinta-arvio €	Purkukustannusarvio €
Äystön koulu*	116 960	10 214		5 000	125 000
Perälän koulu	29 262	3 798		5 000	100 000
Yhtenäiskoulu ja lukio	7 851 620	446 339	450 000	4 970 250	900 000
Yhteensä	7 997 842	460 351	450 000	4 980 250	1 125 000

*Äystön koulun purkukustannusarvio pitää sisällään 25 000 euroa sähkö-, vesi- ja viemäri liittymien muutostöihin ennen purkua.

26.1.2026

Koulujen kiinteistökustannukset (vuokrat ja energia) ovat olleet vuonna 2024 yhteensä 943 694 euroa, josta energiakustannusten osuus oli noin 254 000 euroa. Koulujen puhtaanapidon kustannukset ovat lisäksi olleet 285 595 euroa. Kokonaisuudessaan vuonna 2024 koulujen kiinteistökustannuksiin on mennyt noin 1,2 miljoonaa euroa. Kiinteistökustannukset per oppilas olivat 1–6-vuosiluokan kouluista kaikkien korkeimmat Perälän koulussa. Perälän koulukiinteistön kustannuksista 14 prosenttia kohdistuu Perälän ryhmäperhepäivähoitoon, joka sijaitsee Perälän koulun asuntolasiivessä. Taulukossa on mukana ainoastaan Perälän koulun osuus kustannuksista.

Taulukko 5. Teuvan kunnan koulurakennusten ylläpitokustannukset 2024 (Teuvan kunta 2025)

Koulu	Vuokrakustannukset €/v	Energiakustannukset €/v (sähkö, lämpö, vesi)	Puhtaanapito €/v	Yhteensä €/v	Yhteensä €/oppilas
Äystön koulu	28 960	28 798	30 121	87 879	2 044
Perälän koulu	35 174	26 795	30 396	92 365	2 717
Yhtenäiskoulu	463 356	158 372	177 216	798 944	2 195
Lukio	162 646	39 593	47 862	250 101	5 210
Yhtenäiskoulu ja lukio yht.	626 002	197 965	225 078	1 049 045	2 546
Yhteensä	690 136	253 558	285 595	1 229 289	2 514

2.3 Perusopetuksen talous

Sivistyspalveluiden (varhaiskasvatus, esiopetus, perusopetus, lukio) kustannukset muodostivat kokonaisuudessaan noin 72 prosenttia Teuvan käyttötalouden kaikista kustannuksista vuonna 2024. Ennen sote-uudistusta osuus oli noin 25 prosenttia. Sivistyspalveluiden kustannuksista 59 % aiheutui vuonna 2024 perusopetuksen järjestämisestä. Perusopetuksen kustannukset (ilman OKM:n valtionosuuksia) ovat Teuvalla nousseet vuodesta 2019 vuoteen 2024 lähes 1,1 miljoonaa euroa, 22 prosenttia. Oppilasmäärä on samalla aikajaksolla laskenut 10 prosenttia. Nettokäyttökulut oppilasta kohden ovat kasvaneet siten 35 prosenttia. Vuosien 2018–2023 välillä vastaava kasvu oli 25 prosenttia. Kustannusten suhteellinen kasvu on siis kiihtynyt huomattavasti oppilasmäärän vähentyessä.

Nettokustannusten kasvu per oppilas on ollut hieman korkeampaa sekä verrokkiryhmässä että koko maassa keskimäärin (taulukko 6). Vuonna 2023 tilanne oli vielä toisin. Verrokkitarjontakustannusten kunnista Lapajärvi on ollut ainoa, jossa 7–15-vuotiaiden määrä on kasvanut (6 %) kyseisellä ajanjaksolla sekä ainoa, jonka kustannukset per 7–15-vuotias ovat alentuneet (-1 %). Verrokeista ainoastaan Isokyrössä kustannusten kasvu on ollut korkeampaa kuin Teuvalla. 7–15-vuotiaiden määrä on laskenut ajanjaksolla eniten Petäjävedellä (-14 %) ja Isokyrössä (-11 %).

26.1.2026

Taulukko 6. Perusopetus, 2019–2024 (Valtiokonttori 2025)

Teuva							
Perusopetus	2019	2020	2021	2022	2023	2024	Δ 2019–2024
Käyttökulut (1000 €)	5 290	5 048	5 407	5 629	6 142	6 372	20 %
Käyttötulot (1000 €)	287	287	281	250	349	291	1 %
Nettokäyttökulut (1000€)	5 003	4 761	5 127	5 379	5 793	6 081	22 %
7-15-vuotiaat	495	479	489	481	476	445	-10 %
Nettokäyttökulut per oppilas	10 107	9 939	10 484	11 183	12 171	13 666	35 %
Kuntatyyppi	10 417	10 342	10 854	11 873	12 937	13 570	30 %
Koko maa	9 442	9 487	9 887	10 419	11 368	11 874	26 %
Erotus (1000 €)							
kuntatyyppiin	-153	-193	-181	-332	-365	43	-128 %
koko maahan	329	217	292	368	382	797	142 %

Perusopetus, nettokäyttökustannus per 7-15-vuotiaat							
	2019	2020	2021	2022	2023	2024	Δ 2019–2024
Teuva	10 107	9 939	10 484	11 183	12 171	13 666	35 %
Kurikka	9 554	10 052	10 995	11 286	12 442	12 821	34 %
Lappajärvi	11 247	10 106	11 173	10 641	11 374	11 173	-1 %
Kauhajoki	9 868	10 415	10 854	11 255	11 054	12 233	24 %
Isokyrö	8 336	7 937	9 490	9 690	10 503	11 740	41 %
Parkano	9 883	9 555	9 926	10 489	11 658	11 260	14 %
Petäjävesi	9 625	8 968	10 345	11 338	12 497	12 575	31 %

Aikasarjatarkasteluissa kuntatyyppi-rivi tarkoittaa maaseutumaisia kuntia, joiden asukasluku on +/- 30 % Teuvan asukasluvusta.

Mikäli perusopetuksen kustannuksia tarkastellaan vuoden 2024 rahanarvossa, perusopetuksen kustannukset (ilman OKM:n valtionosuuksia) ovat Teuvalla nousseet vuodesta 2019 vuoteen 2024 ilman inflaation vaikutusta 3 prosenttia (taulukko 7). Oppilasmäärä on laskenut samaan aikaan, joten nettokäyttökulut per oppilas ovat kasvaneet 15 prosenttia vuoden 2024 rahanarvossa.

Jos Teuvan euroa per oppilas kustannukset olisivat olleet vuonna 2024 saman kuntatyyppin kuntien keskiarvon tasolla, perusopetuksen kustannukset olisivat olleet 43 000 euroa alhaisemmat. Koko maan keskiarvoon verrattuna kustannukset olisivat puolestaan olleet 797 000 euroa alhaisemmat. Teuvan perusopetuksen kustannusten kasvu on ollut vuosien 2023–2024 välillä selvästi korkeampi kuin saman kuntatyyppin kunnissa ja koko maassa keskimäärin.

Vuonna 2024 tehostettua tai erityistä tukea sai kaikista perusopetuksen oppilaista noin 25 prosenttia. Osuus on pysynyt samana kuin vuonna 2023. Tämä on hieman koko maan keskiarvoa, 28 prosenttia, vähemmän.

26.1.2026

Taulukko 7. Perusopetus, 2019–2024, vuoden 2024 rahanarvossa (Valtiokonttori 2025)

Teuva							Vuoden 2024 rahassa	
Perusopetus	2019	2020	2021	2022	2023	2024	Δ 2019–2024	
Käyttökulut (1000 €)	6 220	5 866	6 129	6 103	6 316	6 372	2 %	
Käyttötulot (1000 €)	337	334	318	271	359	291	-14 %	
Nettokäyttökulut (1000€)	5 883	5 533	5 811	5 832	5 957	6 081	3 %	
7-15-vuotiaat	495	479	489	481	476	445	-10 %	
Nettokäyttökulut per oppilas	11 884	11 551	11 884	12 125	12 516	13 666	15 %	
Kuntatyyppi	12 249	12 019	12 303	12 873	13 304	13 570	11 %	
Koko maa	11 103	11 025	11 207	11 296	11 690	11 874	7 %	
Erotus (1000 €)								
kuntatyyppiin	-180	-224	-205	-360	-375	43	-124 %	
koko maahan	387	252	331	399	393	797	106 %	

Perusopetus, nettokäyttökustannus per 7-15-vuotiaat							
	2019	2020	2021	2022	2023	2024	Δ 2019–2024
Teuva	11 884	11 551	11 884	12 125	12 516	13 666	15 %
Kurikka	11 233	11 682	12 463	12 236	12 795	12 821	14 %
Lappajärvi	13 225	11 745	12 665	11 537	11 696	11 173	-16 %
Kauhajoki	11 603	12 103	12 303	12 203	11 367	12 233	5 %
Isokyrö	9 802	9 224	10 757	10 506	10 801	11 740	20 %
Parkano	11 621	11 105	11 251	11 372	11 988	11 260	-3 %
Petäjävesi	11 318	10 422	11 726	12 293	12 851	12 575	11 %

Taulukossa 8 verrataan Teuvan kunnan perusopetuksen vuoden 2024 kustannuksia kululajitasolla Kurikan, Lappajärven, Kauhajoen, Isokyrön, Parkanon ja Petäjäveden vastaaviin kustannuksiin sekä saman kuntatyyppien kuntien ja koko maan vastaaviin kustannuksiin. Kustannukset ovat suhteutettu 7–15-vuotiaiden määrään kunnassa.

Teuvan perusopetuksen kustannuksissa erottuvat korkeat henkilöstökulut sekä vyörytyskulut eli käytännössä kiinteistöjen ylläpitokustannukset (vuokrat, puhtaanapito), ruokailukustannukset sekä yleishallinnon vyörytykset (talous-, henkilöstö- ja tietohallinto). Tarkastelussa tulee kuitenkin huomioida kuntien erilainen tapa kohdentaa tilastossa kyseisiä kustannuksia ja muilla verrokeilla kyseiset kustannukset ovat jakaantuneet ainakin sisäisten palvelujen ostojen, sisäisten vuokrien, poistojen ja vyörytyskulujen tileille.

Perusopetuksen henkilöstökustannukset ovat Teuvalla kasvaneet vuodesta 2019 vuoteen 2024 yhteensä 14 prosenttia ja vuosien 2023–2024 välillä 3 prosenttia. Kasvuun ovat vaikuttaneet merkittävästi työehtosopimusten mukaiset palkankorotukset. Henkilöstökustannusten tasoon vaikuttavat kouluverkon ja ryhmäkokojen lisäksi myös OKM:n perusopetuksen valtionosuuden suuruus, jonka perusteena on pidennetty oppivelvollisuuden ja vaikean kehitysvamman oppilaiden määrä. Tässä verrokkijoukossa Teuvan pidennetty oppivelvollisuuden oppilaiden suhteellinen osuus kaikista perusopetuksen oppilaista on suurin.

26.1.2026

Taulukko 8. Perusopetuksen kustannusvertailu vuoden 2024 tietojen pohjalta (Valtiokonttori 2025)

7-15-vuotiaat kunnassa	445	1 969	275	1 281	473	531	431	548 605	21 351
Perusopetus ja ap-ip-toiminta, euroa per lapsi	Teuva	Kurikka	Lappajän	Kauhajoki	Isokyrö	Parkano	Petäjäve	Koko maa	Kuntatyyppi
Ulkoiset toimintakulut:									
Henkilöstökulut	8 222	7 541	7 431	7 531	7 836	7 836	7 861	6 593	7 932
Asiakaspalvelujen ostot	451	404	427	266	669	244	193	773	657
Muiden palvelujen ostot	1 473	1 170	776	947	1 222	2 061	2 692	1 099	2 103
Aineet, tarvikkeet ja tavarat	324	324	668	277	324	804	380	286	394
Avustukset	0	0	0	0	0	0	0	52	2
Vuokratulot	13	55	158	204	125	474	17	128	202
Muut kulut	23	15	34	30	30	103	16	17	49
Ulkoiset toimintakulut yhteensä	10 505	9 510	9 495	9 256	10 206	11 522	11 158	8 949	11 339
Sisäiset toimintakulut:									
Sisäiset palvelujen ostot	0	711	212	0	0	7	612	776	865
Sisäiset vuokrat	0	2 463	2 223	0	0	0	1 589	2 088	1 339
Sisäiset toimintakulut yhteensä	32	3 177	2 434	20	2 210	7	2 202	3 038	2 801
Poistot ja arvonalentumiset	0	142	89	1 087	14	524	92	151	197
Vyörytyskulut	3 782	776	0	2 647	998	2 046	0	499	354
Käyttökulut yhteensä (sis + ulk)	14 320	13 604	12 019	13 010	13 428	14 099	13 452	12 637	14 692
Ulkoiset toimintatuotot:									
Myyntituotot	444	618	584	149	907	485	489	375	559
Maksutuotot	35	42	0	95	679	70	46	63	69
Tuet ja avustukset	175	107	167	192	97	420	336	244	187
Vuokratuotot	0	14	0	1	0	662	0	8	9
Muut tuotot	0	2	90	339	5	4	6	13	23
Ulkoiset toimintatuotot yhteensä	654	783	841	776	1 688	1 641	877	703	847
Sisäiset toimintatuotot	1	0	5	0	0	0	0	29	240
Valmistus omaan käyttöön	0	0	0	0	0	0	0	7	5
Vyörytystuotot	0	0	0	0	0	1 197	0	24	31
Käyttötuo	654	783	846	776	1 688	2 839	877	763	1 122
Nettokäyttökustannus	13 666	12 821	11 173	12 233	11 740	11 260	12 575	11 874	13 570

2.4 Lukiokoulutuksen talous

Sivistyspalveluiden kustannuksista noin 8 % aiheutui vuonna 2024 lukiokoulutuksen järjestämisestä. Lukiokoulutuksen kustannukset (ilman OKM:n valtionosuuksia) ovat Teuvalla nousseet vuodesta 2019 vuoteen 2024 noin 78 000 euroa, 11 prosenttia. Opiskelijamäärä on samalla aikajaksolla laskenut merkittävästi, 23 prosenttia. Nettokäyttökulut opiskelijaa kohden ovat kasvaneet siten 45 prosenttia.

Nettokustannusten kasvu per opiskelija on ollut selkeästi suurempaa kuin verrokkiryhmässä ja koko maassa keskimäärin (taulukko 9), johon on vaikuttanut osaltaan opiskelijamäärän selkeä pudotus. Verrokkitarjontaan kunnista opiskelijakohtainen nettokustannusten kasvu on ollut Teuvaa korkeampi ainoastaan Isokyrössä. Lukio-opiskelijoiden määrä on laskenut tällä ajanjaksolla eniten Teuvalla. Myös Kauhaajoella (-20 %) ja Lappajärvellä (-14 %) lukio-opiskelijoiden määrä on vähentynyt paljon.

26.1.2026

Taulukko 9. Lukiokoulutus 2019–2024 (Valtiokonttori 2025)

Teuva							
Lukiokoulutus	2019	2020	2021	2022	2023	2024	Δ 2019–2024
Käyttökulut (1000 €)	692	659	709	715	733	767	11 %
Käyttötulot (1000 €)	5	2	7	2	1	2	-61 %
Nettokäyttökulut (1000€)	687	657	701	713	732	765	11 %
Lukio-opiskelijoita	57	51	48	40	41	44	-23 %
Nettokäyttökulut per opiskelija	12 035	12 778	14 639	17 719	17 673	17 410	45 %
Kuntatyyppi	10 532	10 587	11 021	12 200	13 142	13 476	28 %
Koko maa	7 810	7 756	8 301	8 906	9 669	9 966	28 %
Erotus (1000 €)							
kuntatyyppiin	86	113	173	222	188	173	101 %
koko maahan	241	258	304	355	332	327	36 %

Lukiokoulutus, nettokäyttökustannus per lukio-opiskelijat							
	2019	2020	2021	2022	2023	2024	Δ 2019–2024
Teuva	12 035	12 778	14 639	17 719	17 673	17 410	45 %
Kurikka	11 362	10 515	11 435	11 641	12 709	12 291	8 %
Lappajärvi	14 134	13 875	15 645	14 997	18 932	16 535	17 %
Kauhajoki	7 904	8 859	9 737	10 611	10 123	10 845	37 %
Isokyrö	7 980	7 983	10 187	13 194	14 428	11 984	50 %
Parkano	12 348	12 801	10 528	9 960	11 242	13 259	7 %
Petäjävesi	10 662	9 444	12 190	14 216	15 149	15 197	43 %

Mikäli lukiokoulutuksen kustannuksia tarkastellaan vuoden 2024 rahanarvossa, lukiokoulutuksen kustannukset (ilman OKM:n valtionosuuksia) ovat Teuvalla laskeneet vuodesta 2019 vuoteen 2024 ilman inflaation vaikutusta 5 prosenttia (taulukko 10). Koska opiskelijamäärä on laskenut samaan aikaan, nettokäyttökulut per opiskelija ovat kasvaneet inflaatiokin huomioon otettuna 23 prosenttia. Vuodesta 2023 vuoteen 2024 Teuvan lukiokoulutuksen opiskelijakohtaiset nettokustannukset ovat kuitenkin laskeneet. Tähän vaikuttaa osaltaan hieman vuotta 2023 korkeampi opiskelijamäärä.

Edelleen nettokustannusten kasvu per opiskelija on ollut selkeästi suurempaa kuin verrokkiryhmässä ja koko maassa keskimäärin. Jos Teuvan euroa per opiskelija kustannukset olisivat olleet vuonna 2024 saman kuntatyyppin kuntien keskiarvon tasolla, lukiokoulutuksen kustannukset olisivat olleet 173 000 euroa alhaisemmat. Koko maan keskiarvoon verrattuna kustannukset olisivat puolestaan olleet 327 000 euroa alhaisemmat. Tarkastelussa on hyvä ottaa huomioon, että yhtenäiskoulu ja lukio toimivat Teuvalla samassa rakennuksessa ja joidenkin kustannusten osalta (esimerkiksi kiinteistökustannukset) jakautuminen perusopetuksen ja lukiokoulutuksen kesken voi olla arvionvaraista. Tämä voi vaikuttaa perusopetuksen kustannuksia alentavasti ja lukiokoulutuksen kustannuksia suurentavasti tai päinvastoin.

26.1.2026

Taulukko 10. Lukiokoulutus 2019–2024, vuoden 2024 rahanarvossa (Valtiokonttori 2025)

Teuva							Vuoden 2024 rahassa	
Lukiokoulutus	2019	2020	2021	2022	2023	2024	Δ 2019–2024	
Käyttökulut (1000 €)	814	766	803	775	754	767	-6 %	
Käyttötuotot (1000 €)	6	2	8	2	1	2	-67 %	
Nettokäyttökulut (1000€)	808	764	795	773	753	765	-5 %	
Lukio-opiskelijoita	57	51	48	40	41	44	-23 %	
Nettokäyttökulut per opiskelija	14 151	14 850	16 594	19 211	18 174	17 410	23 %	
Kuntatyyppi	12 384	12 304	12 493	13 228	13 514	13 476	9 %	
Koko maa	9 183	9 014	9 409	9 656	9 943	9 966	9 %	
Erotus (1000 €)								
kuntatyyppiin	101	131	197	241	193	173	71 %	
koko maahan	284	300	344	385	341	327	15 %	

Lukiokoulutus, nettokäyttökustannus per lukio-opiskelijat							
	2019	2020	2021	2022	2023	2024	Δ 2019–2024
Teuva	14 151	14 850	16 594	19 211	18 174	17 410	23 %
Kurikka	13 360	12 220	12 962	12 622	13 069	12 291	-8 %
Lappajärvi	16 619	16 125	17 734	16 261	19 468	16 535	-1 %
Kauhajoki	9 293	10 295	11 038	11 505	10 410	10 845	17 %
Isokyrö	9 384	9 278	11 548	14 305	14 837	11 984	28 %
Parkano	14 519	14 877	11 934	10 799	11 560	13 259	-9 %
Petäjävesi	12 537	10 975	13 818	15 413	15 579	15 197	21 %

Taulukossa 11 verrataan Teuvan kunnan lukiokoulutuksen vuoden 2024 kustannuksia kululajitasolla Kurikan, Lappajärven, Kauhajoen, Isokyrön, Parkanon ja Petäjäveden vastaaviin kustannuksiin sekä saman kuntatyyppien kuntien ja koko maan vastaaviin kustannuksiin. Kustannukset ovat suhteutettu kunnan lukio-opiskelijoiden määrään.

Verrokkeihin verrattuna erityisen korkeana näyttävät vyörytyskustannukset. Myös henkilöstökulut ja ulkoisten palvelujen ostot ovat korkeahkot. Verrokkijoukon alhaisin opiskelijamäärä vaikuttaa korkeisiin yksikkökustannuksiin. Pienissä lukioissa opiskelijakohtainen kustannus on yleisesti korkeampi. Verrokkijoukon selkeästi korkeimmat opiskelijakohtaiset kustannukset ovatkin Lappajärvellä ja Teuvalla, joilla myös opiskelijamäärät ovat verrokkijoukon pienimmät. Vyörytyskustannusten taso on Teuvan luvuissa merkittävästi muista poikkeava, vaikka mukaan huomioisi verrokkikunnilla myös muut sisäiset toimintakulut. Teuvan kiinteistöjen ylläpitoon, puhtauspalveluihin ja ruokapalveluihin liittyvistä sisäisistä vyörytyksistä kohdistuu lukiokoulutukseen näin ollen merkittävä osuus.

26.1.2026

Taulukko 11. Lukiokoulutuksen kustannusvertailu vuoden 2024 tietojen pohjalta (Valtiokonttori 2025)

Lukio-opiskelijat	44	305	50	144	110	84	69	88 976	2 884
Lukiokoulutus, euroa per opiskelija	Teuva	Kurikka	Lappajän	Kauhajok	Isokyrö	Parkano	Petäjäve:	Koko maa	Kuntatyyppi
Ulkoiset toimintakulut:									
Henkilöstökulut	9 101	7 915	11 241	7 892	8 163	8 028	9 779	6 013	8 580
Asiakaspalvelujen ostot	0	0	0	35	0	16	0	41	296
Muiden palvelujen ostot	1 481	476	579	248	801	1 811	2 526	826	1 503
Aineet, tarvikkeet ja tavarat	507	434	679	379	478	1 122	628	414	418
Avustukset	0	0	40	0	0	0	0	28	19
Vuokratulut	13	184	248	170	140	276	19	173	340
Muut kulut	103	16	98	54	37	46	33	22	31
Ulkoiset toimintakulut yhteensä	11 205	9 024	12 885	8 779	9 619	11 300	12 986	7 518	11 186
Sisäiset toimintakulut:									
Sisäiset palvelujen ostot	0	535	230	0	0	2	736	557	702
Sisäiset vuokrat	0	2 410	3 135	0	0	0	1 460	1 630	1 243
Sisäiset toimintakulut yhteensä	60	2 945	3 365	22	1 749	2	2 197	2 381	2 385
Poistot ja arvonalentumiset	0	0	1 285	462	10	38	214	143	143
Vyörytyskulut	6 189	706	0	2 301	1 015	2 529	0	438	371
Käyttökulut yhteensä (sis + ulk)	17 454	12 675	17 535	11 565	12 394	13 869	15 396	10 481	14 085
Ulkoiset toimintatuotot:									
Myyntituotot	0	0	904	0	0	128	0	102	81
Maksutuotot	0	205	0	0	0	0	0	28	16
Tuet ja avustukset	44	173	90	563	394	357	-86	313	415
Vuokratuotot	0	5	0	0	0	0	0	7	9
Muut tuotot	0	0	5	157	16	32	285	31	41
Ulkoiset toimintatuotot yhteensä	44	383	1 000	720	410	516	199	481	563
Sisäiset toimintatuotot	0	0	0	0	0	0	0	23	40
Valmistus omaan käyttöön	0	0	0	0	0	0	0	0	5
Vyörytystuotot	0	0	0	0	0	94	0	11	0
Käyttötuo	44	383	1 000	720	411	610	199	515	608
Käyttötuo	44	383	1 000	720	411	610	199	515	608
Nettokäyttökustannus	17 410	12 291	16 535	10 845	11 984	13 259	15 197	9 966	13 476

Osa lukiokoulutuksen järjestämisen kustannuksista katetaan OKM:n valtionosuuksilla. Valtionosuutta saavat lukiokoulutusta järjestävät kunnat ja muut tahot, kuten kuntayhtymät tai säätiöt. Teuvan kunta sai vuonna 2024 lukiokoulutuksen järjestämisen valtionosuutta yhteensä noin 662 000 euroa (taulukko 12). Valtion rahoitus lukiokoulutuksen järjestämiseen määräytyy opiskelijamäärän ja opiskelijakohtaisen yksikköhinnan perusteella. Pienen opiskelijamäärän lukiot saavat valtionosuusrahoitusta korotetulla yksikköhinnan kertoimella. Korotuksen perusteena on tukea niitä kuntia, joissa lukiokoulutuksen järjestäminen on kalliimpaa pienemmän opiskelijapohjan vuoksi. Teuvan kunta saa korotettua valtionosuutta, koska lukion opiskelijamäärä alittaa 60 opiskelijan rajan. Vuonna 2024 opiskelijakohtainen yksikköhinta oli 15 076 euroa ja opiskelijakohtainen lukion nettokäyttökustannus 17 410 euroa. Kunnan oma panostus lukiokoulutukseen on nettokäyttökustannuksen ja valtionosuuden erotus, joka oli vuonna 2024 Teuvalla 2 334 euroa per opiskelija. Tämä on kunnan kustannettavaksi jäävä osuus lukiokoulutuksesta. Valtionosuus kattoi Teuvan lukion nettokäyttökustannuksista vuonna 2024 noin 87 %, joka on hieman koko maan ja saman kuntatyyppin kuntien keskiarvoa enemmän.

Lisäksi kaikki kunnat osallistuvat lukiokoulutuksen rahoittamiseen Suomessa omarahoitusosuuden kautta, jota peritään osana OKM:n valtionosuutta, järjesti kunta itse lukiokoulutusta tai ei. Vuonna 2024 kunnat maksoivat tätä omarahoitusosuutta noin 96 euroa per asukas ja Teuvan osuus yhteensä oli noin 467 000 euroa.

26.1.2026

Taulukko 12. Lukiokoulutuksen valtionosuusrahoitus 2024 (Opetushallitus valtionosuusraportit 2024)

	Teuva	Kurikka	Lappajärvi	Kauhajoki	Isokyrö	Parkano	Petäjävesi	Koko maa	Kuntatyyppi
Lukio-opiskelijoita	44	305	50	144	110	84	69	88 976	2 884
1000 €									
OKM valtionosuus lukiolle, 1000 €	662	2 589	673	1 321	1 131	920	789	711 202	32 163
Lukion nettokäyttökustannus, 1000 €	765	3 748	834	1 561	1 313	1 114	1 055	886 705	38 867
Kunnan oma panostus, 1000 €	102	1 158	161	240	182	194	266	175 503	6 703
€/opiskelija									
OKM valtionosuus lukiolle, €/opiskelija	15 076	8 492	13 346	9 181	10 321	10 951	11 371	7 993	11 152
Lukion nettokäyttökustannus, €/opiskelija	17 410	12 291	16 535	10 845	11 984	13 259	15 197	9 966	13 476
Kunnan oma panostus, €/opiskelija	2 334	3 799	3 190	1 664	1 663	2 308	3 826	1 972	2 324
OKM vos, % nettokäyttökustannuksesta									
	87 %	69 %	81 %	85 %	86 %	83 %	75 %	80 %	83 %
Omarahoitusosuus lukio, 1000 €	-467	-1 910	-271	-1 224	-423	-599	-351	-530 567	-21 464

2.5 Koulujen kustannusvertailu

Teuvan kunnassa on kohdennettu kirjanpidossa hyvin kustannukset suoraan yksiköille vyörytysmenetelystä käyttäen. Kirjanpidon kustannuspaikkakohtaisilta raporteilta on ollut saatavissa koulukohtaisesti kohdistettuna kiinteistö-, puhtaanapidon-, ruokailun sekä hallinnon kustannusten osuudet. Koulujen laskennalliset oppilaskohtaiset kustannukset vaihtelevat Äystön koulun 12 626 eurosta lukion 16 438 euroon. Vuosiluokkien 1–6 kouluja ei kannata kuitenkaan verrata vuosiluokkien 7–9 kouluun tai lukioon kustannusten osalta. Vuosiluokkien 1–6 osalta Yhtenäiskoulun kustannuksia Äystöön ja Perälään verrattuna kasvattaa sinne keskitetty erityisen tuen opetus, joka vaatii pienryhmiä, erityisopettajia sekä avustajia enemmän ja sitä kautta kasvattaa henkilöstökustannuksia.

Taulukon 13 oppilaskohtaisen kustannusten laskelmassa Yhtenäiskoulun ja lukion rakennuksessa olevat toiminnot on jaettu perusopetuksen 1–6 luokkien, 7–9 luokkien sekä lukion kustannuksiin. Erityisesti lukion osalta tämä saattaa vääristää oppilaskohtaista kustannusta opiskelijamäärän ollessa pieni.

Taulukko 13. Teuvan koulujen kustannukset vuoden 2024 tilinpäätöstietojen mukaan (Teuvan kunta 2025)

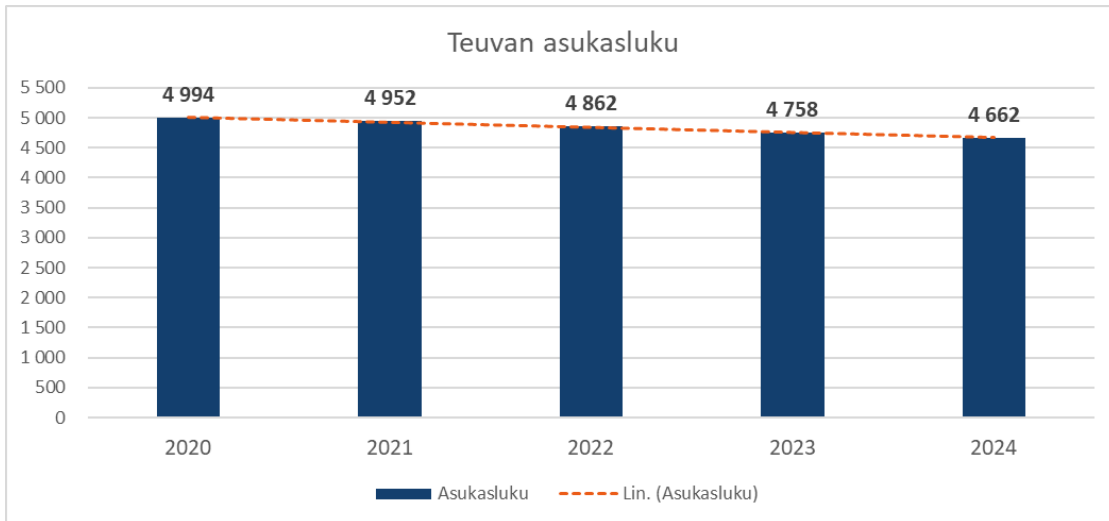
Euroa/oppilas 2024	Toimintakulut yhteensä	Henkilöstökulut	Palvelujen ostot	Aineet, tarvikkeet ja tavarat	Muut toimintakulut	Ruokailu	Puhtaanapito	Kiinteistökulut	Koulu-kuljetukset	Muut vyörytyskulut	Oppilasmäärä
Äystö	- 12 626	- 6 841	- 192	- 183	- 33	- 1 269	- 700	- 1 343	- 6 734	- 498	43
Perälä	- 13 616	- 8 027	- 338	- 234	- 15	- 1 305	- 894	- 1 823	- 1 796	- 557	34
Yhtenäiskoulu 1-6	- 12 727	- 7 623	- 517	- 274	- 39	- 660	- 512	- 1 628	- 4 358	- 456	201
Yhtenäiskoulu 7-9	- 13 389	- 7 654	- 436	- 452	- 35	- 480	- 456	- 2 066	- 3 093	- 479	163
Lukio	- 16 438	- 8 482	- 1 405	- 463	- 106	- 493	- 997	- 3 388	- 2 381	- 409	48
Vuosiluokat 1-6 yhteensä	- 3 563 942	- 2 099 244	- 123 598	- 70 869	- 9 754	- 231 673	- 163 426	- 446 876	- 286 513	- 131 988	
1-6 yhteensä €/oppilas	- 12 820	- 7 551	- 445	- 255	- 35	- 833	- 588	- 1 607	- 4 408	- 475	489

26.1.2026

3 Toimintaympäristön muutosten analyysi

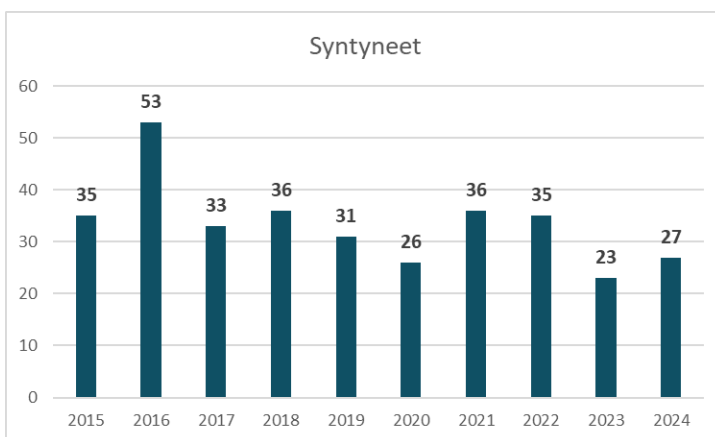
3.1 Uusimmat väestötilastot ja -ennusteet

Teuvan kunnan väkiluku oli vuoden 2024 lopussa 4 662 (kuva 4). Asukasmäärä pieneni edellisestä vuodesta lähes sadalla asukkaalla. Teuvan asukasmäärä on ollut jo vuosia laskeva ja 5 000 asukkaan raja alitui vuonna 2020.



Kuva 4. Teuvan kunnan väestökehitys vuosina 2020–2024 (Tilastokeskus 2025)

Vuonna 2024 kuntaan syntyi 27 lasta, mikä oli kolme lasta enemmän kuin edellisellä vuonna (kuva 5). Syntyvyyden trendi on ollut vuoden 2015 jälkeen laskeva. Kun syntyneiden määrät 2010-luvun alkuvuosina olivat pääsääntöisesti yli 50 lapsen, oli syntyvyys laskenut vuosikymmenen loppupuolella vähän päälle 30 lapseen vuodessa. Vuonna 2025 syntyi 29 lasta.



Kuva 5. Teuvan kunnan syntyneiden määrät vuosina 2015–2024 syntymävuoden mukaan (Tilastokeskus 2025)

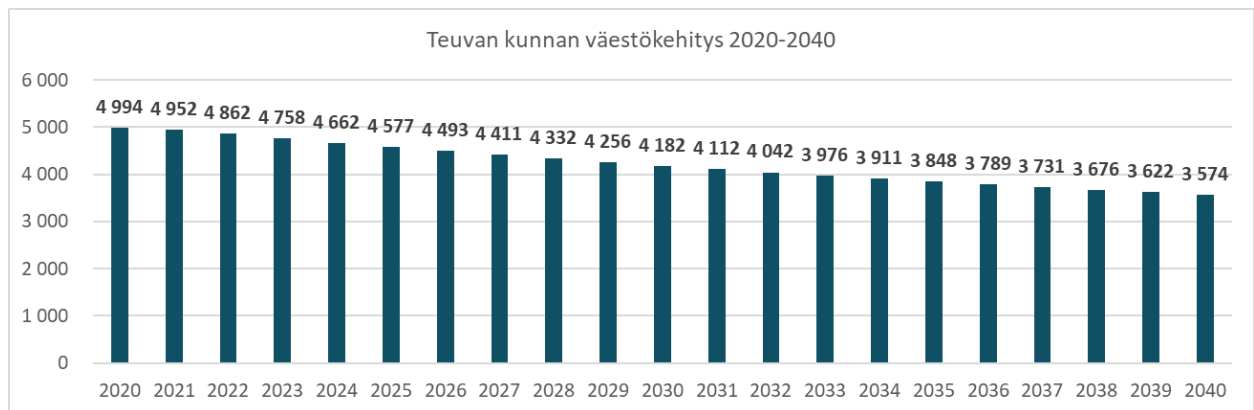
26.1.2026

MDI:n vuonna 2025 laatiman väestöennusteen mukaan syntyneiden määrän ennakoitaan jäävän tulevina vuosina 22–25 lapseen vuodessa. Vuoden 2024 Tilastokeskuksen väestöennusteessa 2020-luvun loppuvuosien syntyneiden määrän ennakoitaan olevan noin 24 lasta vuodessa, MDI:n ennusteessa syntyneiden määrä jää pari lasta tätäkin alhaisemmaksi.

Vuoden 2024 lopussa 0–6-vuotiaiden ikäryhmä oli 4,5 % koko kunnan väestöstä (laskua 0,3 %). 7–15-vuotiaita oli 9,5 % (laskua 0,5 %) ja nuoria, 16–18-vuotiaita 3,2 % (nousua 0,2 %) koko väestöstä. Yhteensä alle 18-vuotiaita oli 17,2 % (laskua 0,6 %) kaikista kunnan asukkaista. Vastaavasti yli 65-vuotiaita kunnan asukkaista oli 36 % (nousua 1,1 %).

3.1.1 Teuvan kunnan väestöennuste MDI:n syksyn 2025 ennusteen mukaan

MDI on laatinut syksyllä 2025 väestöennusteen, jossa huomioidaan vuoden 2024 toteuma. Tilastokeskuksen vuoden 2024 väestöennustetta täydentävän väestöennusteen mukaan Teuvan kunnan väestölaskun ennustetaan jatkuvan koko ennustejakson ajan (kuva 6). Ennuste on aiempaa ennustetta hieman synkempi.



Kuva 6. Teuvan kunnan Tilastokeskuksen 2020–2024 toteuma ja MDI:n perusuran ennusteväestöennuste vuodesta 2025 vuoteen 2040 (MDI 2025)

Väestöennusteen mukaan kunnan asukasmäärä alittaa 4 000 asukkaan määrän vuosien 2032 ja 2033 aikana. Vuonna 2040 asukasluku on laskenut alle 3 600 asukkaan. Aikaisemmassa ennusteessa luvut olivat parikymmentä asukasta positiivisempia.

Alle 18-vuotiaiden osalta ennuste ei ole parempi. Lasten ja nuorten määrän ennustetaan jatkavan laskuaan (taulukko 14 ja kuva 7). 2020-luvulla alle 18-vuotiaiden määrä on laskenut yli sadalla ja vuodesta 2024 vuoteen 2030 alle 18-vuotiaiden määrien ennakoitaan laskevan 804 lapsesta ja nuoresta 644 lapseen ja nuoreen. Lasku on voimakasta ja määrällisesti noin 160 lapsen ja nuoren suuruinen.

2030-luvulla lasku hieman hidastuu. 2035 alle 18-vuotiaita arvioidaan olevan 268 vähemmän kuin vuoden 2024 lopussa ja tarkastelujakson lopussa, vuonna 2040 alle 18-vuotiaiden määrän ennakoitaan pienentyneen lähes 320 lapsella ja nuorella verrattuna vuoden 2024 määrään. Vuosi 2040 on lähempänä kuin yleensä arvelemme: vuonna 2024 syntyneet lapset päättävät keväällä 2040 peruskoulunsa.

26.1.2026

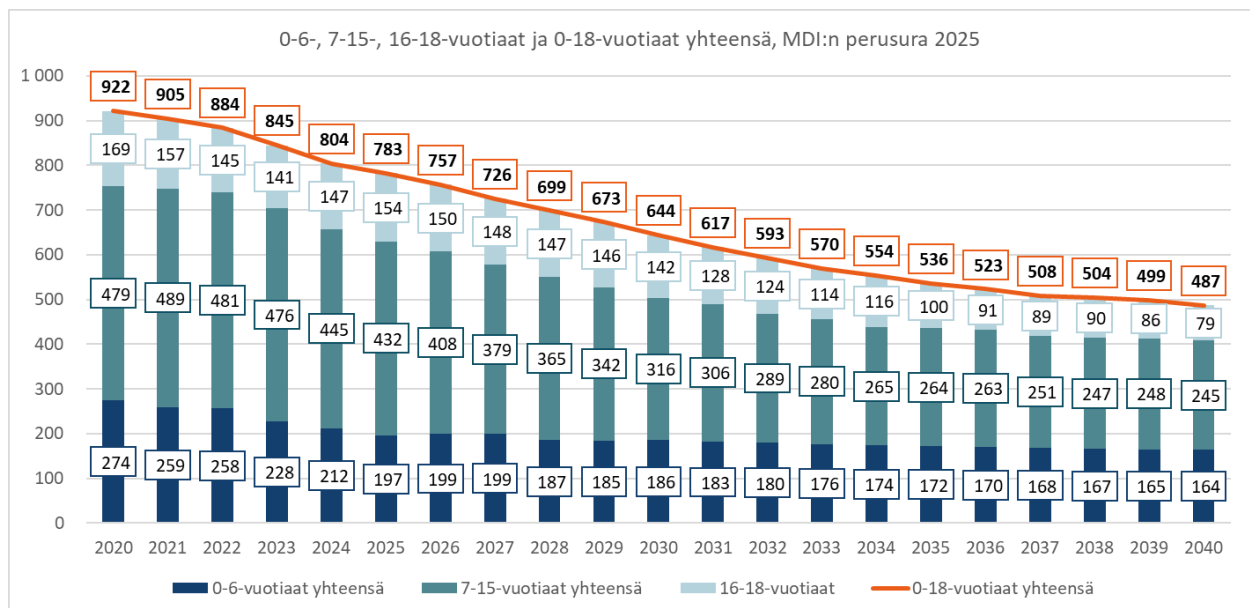
Teuvan kunnan perusopetusikäisten lasten määrän ennakoitu muutos on huomattavan suurta ja nopeaa. 7–12-vuotiaita on väestöennusteen mukaan vuonna 2030 lähes kolmannes vähemmän kuin nyt. Määrällisesti alakouluikäisiä lapsia ennustetaan olevan lähes 90 vähemmän kuin vuonna 2024. 13–15-vuotiaiden ikäryhmän koon ennustetaan supistuvan neljänneksellä vuoteen 2030 mennessä (taulukko x).

Taulukko 14. MDI:n vuoden 2025 väestöennuste 0–6-, 7–12-, 13–15- ja 16–18-vuotiaiden osalta sekä kunnan koko asukasmäärän kehittymisen ennuste (MDI 2025)

Teuva	2024	2025	2030	2035	2040	Muutos 2024–2030		Muutos 2024–2035		Muutos 2024–2040	
0-6-vuotiaat	212	197	186	172	164	-26	-12,1 %	-40	-19,0 %	-48	-24,0 %
7-12-vuotiaat	280	270	192	166	157	-88	-31,5 %	-114	-40,7 %	-123	-43,9 %
13-15-vuotiaat	165	162	124	98	88	-41	-24,6 %	-67	-40,3 %	-77	-46,8 %
16-18-vuotiaat	147	154	142	100	79	-5	-3,6 %	-47	-32,2 %	-68	-46,6 %
Yhteensä	804	783	644	536	487	-160	-19,9 %	-268	-33,4 %	-317	-41,8 %
Asukasluku	4 662	4 577	4 182	3 848	3 574	-480	-10,3 %	-814	-17,5 %	-1 088	-23,3 %

2030-luvulla perusopetusikäisten lasten määrällinen lasku jatkuu. Vuonna 2035 alakouluikäisiä on ennusteen mukaan 40 % vähemmän kuin viime vuonna. Lapsimääränä tämä tarkoittaa 114 lasta. Myös yläkouluikäisten määrän lasku jatkuu ja myös heitä ennakoidaan olevan noin 40 % vähemmän (67 lasta) kuin vuonna 2024.

Kuvaan x on otettu mukaan vuosien 2020–2024 toteumat ja jatkettu kuvaa vuosien 2025–2040 eri ikäryhmien ennusteilla.

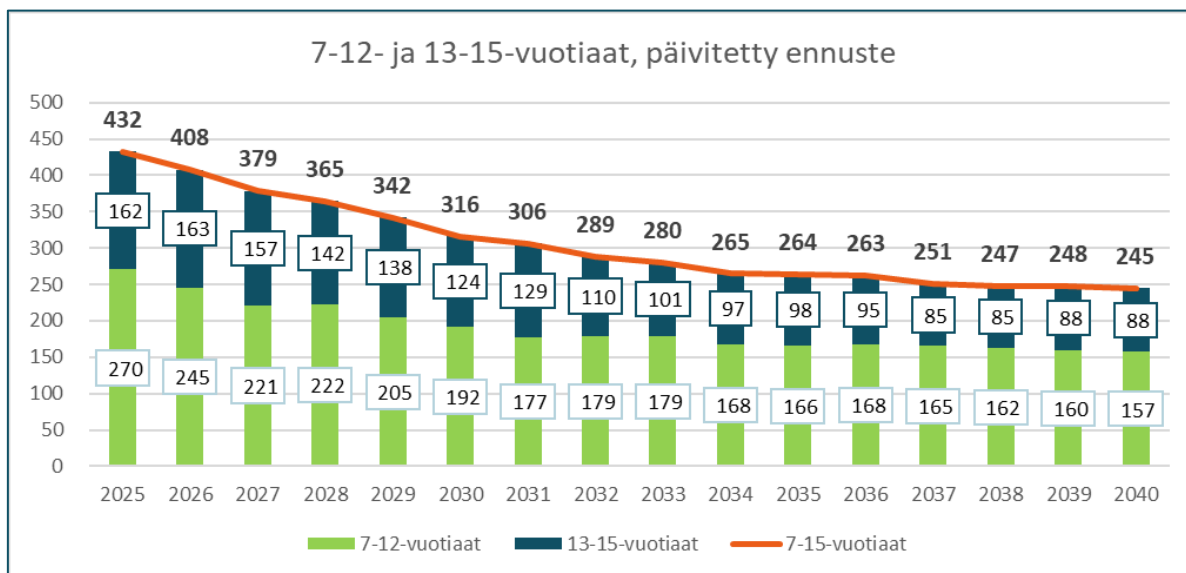


Kuva 7. Teuvan kunnan 0–18-vuotiaiden ikäryhmittäinen väestötoteuma vuosina 2020–2024 ja ennuste vuosille 2025–2040 (Tilastokeskus 2024 ja MDI 2025)

0–6-vuotiaiden määrä on laskenut 2020-luvulla yli 50 lapsella. Pienten lasten määrän ennakoidaan olevan seuraavan vuosikymmenen ajan noin 170–200 lasta, kuitenkin niin, että lapsia on enemmän ennustejakson alussa ja vähemmän ennustejakson loppupuolella.

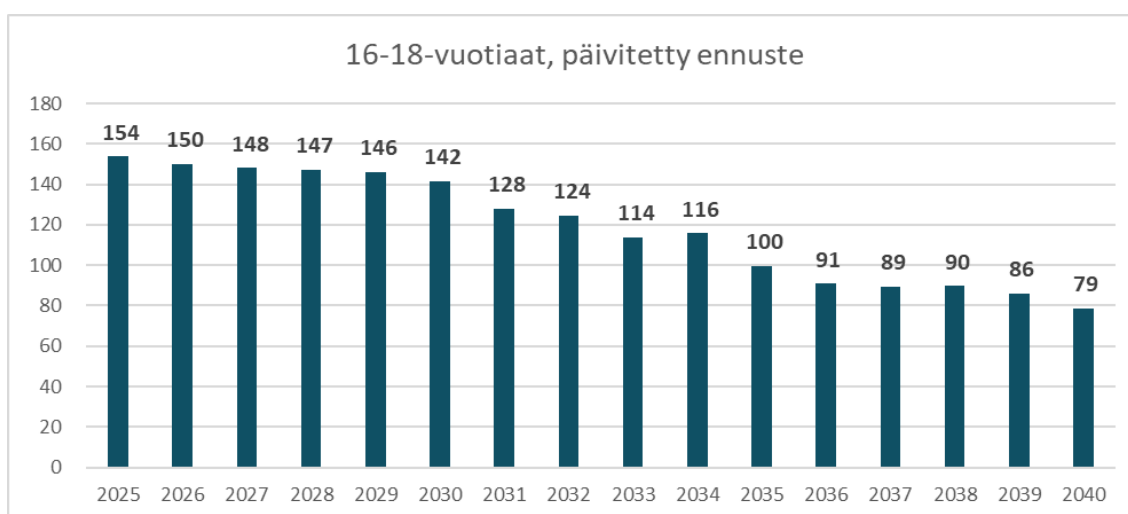
26.1.2026

Kuten jo aiemmin todettu, suurimmat väestömuutokset kohdistuvat 7–15-vuotiaiden määrään. Ylempi kuva (kuvapari 8) on laadittu vuonna 2024 käytettävissä olleilla tiedoilla ja alempi kuva (tumma kehys) vuonna 2025 päivitettyillä tiedoilla. Päivitetyillä tiedoilla laadittu ennuste on aiempaa ennustetta heikompi. Lasten määrät laskisivat aikaisempaa ennustetta nopeammin ja suuremmin kuin aiemmin ennakoitiin.



Kuva 8. Teuvan kunnan 7–15-vuotiaiden väestöennuste vuosille 2025–2040 (MDI 2025)

16–18-vuotiaiden määrä pysynee lähes nykyisellään tämän vuosikymmenen loppupuolelle. Tämän jälkeen ikäryhmän koko alkaa supistumaan ja vuoden 2035 tienoilla määrän ennakoidaan laskevan alle sadan (kuva 9).



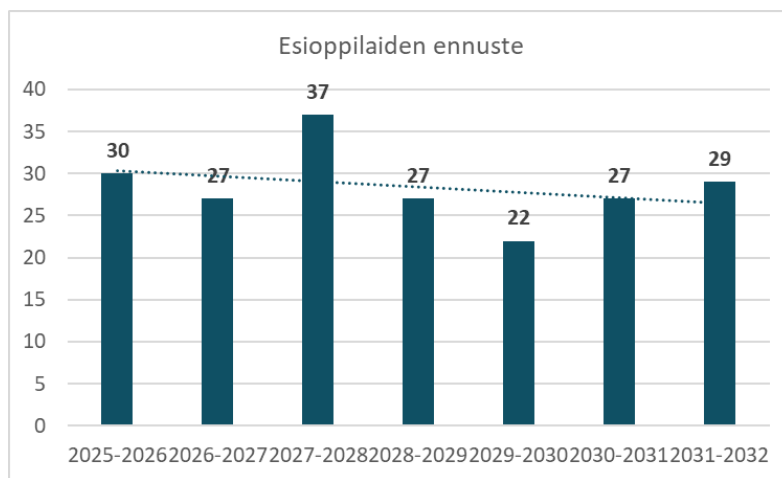
Kuva 9. Teuvan kunnan 16–18-vuotiaiden väestöennuste vuosille 2025–2040 (MDI 2025)

26.1.2026

3.2 Esi- ja perusopetuksen oppilasmäärän kehittymisen ennuste

Teuvan kunnan esi- ja perusopetuksen oppilasmäärän kehittyminen on muutamaa vuotta lukuun ottamatta ollut laskeva koko 2010-luvun ajan. Vuonna 2010 esi- ja perusopetuksen oppilaita oli yhteensä 636. Vuonna 2023 esi- ja perusopetuksen oppilasmäärä oli 507 ja lukuvuonna 2025–2026 esi- ja perusopetuksen oppilaita oli enää 456.

Esioppilaiden osalta ennuste on mahdollista laatia lukuvuoteen 2031–2032 saakka (kuva 10).

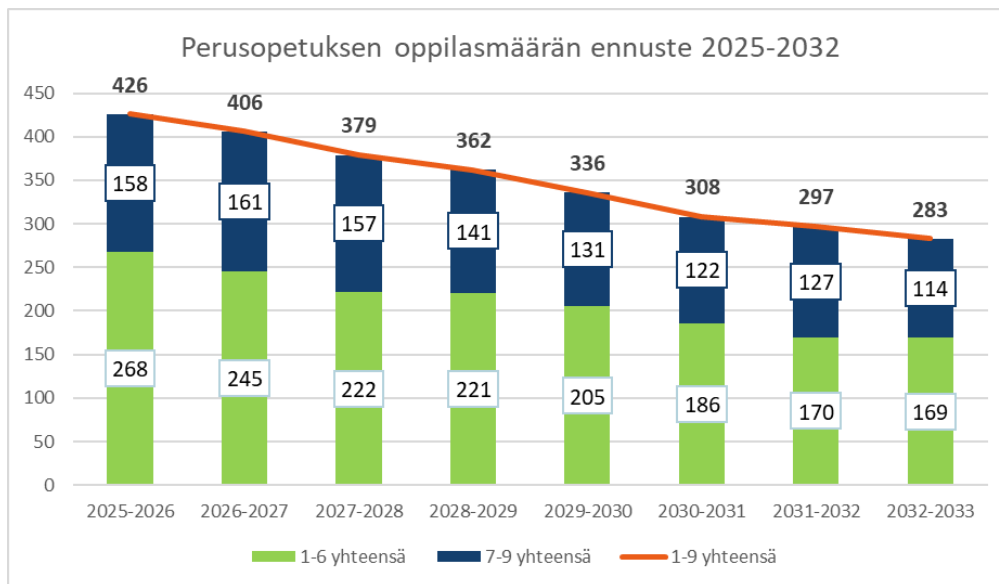


Kuva 10. Teuvan kunnan esiopetuksen oppilasmäärän ennuste lukuvuodesta 2024–2025 lukuvuoteen 2029–2030 (Teuvan kunta 2025)

Kuvassa 11 siirrytään tarkastelemaan perusopetuksen oppilasmäärän tulevaa kehittymistä. Ennuste kuvaa sitä, miten Teuvan kunnassa nykyisin asuvien lasten määrällä perusopetuksen oppilasmäärä kehittyy tällä vuosikymmenellä. Tähän ennusteeseen ei ole sisällytetty arvioita kuntaan tapahtuvasta tulomuutosta eikä poismuutosta.

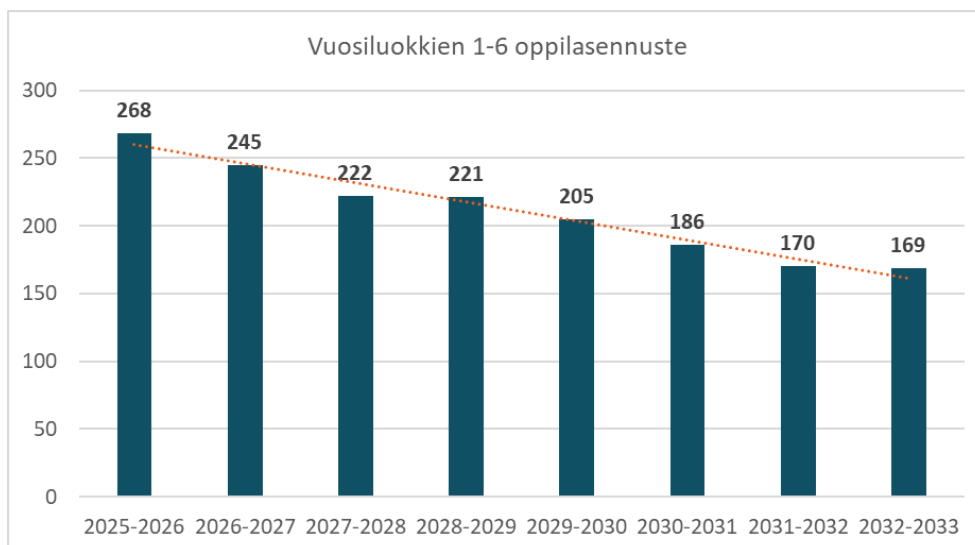
Oppilasennuste on laskeva. Mikäli oppilasmäärä kehittyy ennusteen mukaisena, kunnan perusopetuksen oppilasmäärä vähenee kuudessa vuodessa 143 oppilaalla. Keskimäärin vuotuinen vähenemä on noin 23-24 oppilasta.

26.1.2026



Kuva 11. Teuvan kunnan perusopetuksen oppilasennuste lukuvuodesta 2025–2026 lukuvuoteen 2032–2033 (Teuvan kunta 2025)

Vuosiluokkalaisten 1–6 määrä pienenee vuoteen 2032 mennessä 99 oppilaalla (kuva 12). Määrä vastaa laskennallisina 20 oppilaan ryhminä noin viiden laskennallisen ryhmän oppilasmäärää.



Kuva 12. Teuvan kunnan perusopetuksen vuosiluokkien 1–6 oppilasennuste lukuvuodesta 2025–2026 lukuvuoteen 2032–2033 (Teuvan kunta 2025)

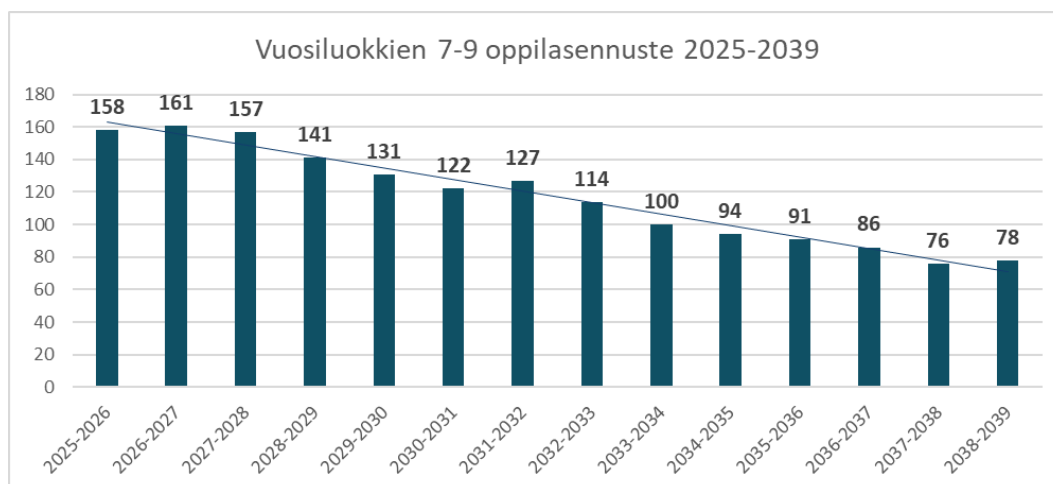
Taulukkoon 15 on eritelty Perälän koulun ja Äystön koulun yhteisen oppilasmäärän kehittyminen lukuvuodesta 2024–2025 lukuvuoteen 2030–2031. Näiden kahden koulun yhteinen oppilasmäärä laskee kuudessa vuodessa 25 oppilaalla.

26.1.2026

Taulukko 15. Perälän ja Äystön koulujen yhteinen oppilasmäärän kehittyminen lukuvuodesta 2025–2026 lukuvuoteen 2031–2032

Alakoulut yhdessä	2025-2026	2026-2027	2027-2028	2028-2029	2029-2030	2030-2031	2031-2032
1. luokka	11	5	10	11	8	7	7
2	13	11	5	10	11	8	7
3	11	13	11	5	10	11	8
4	12	11	13	11	5	10	11
5	13	12	11	13	11	5	10
6	17	13	12	11	13	11	5
1-6 yhteensä	77	65	62	61	58	52	48

Vuosiluokkien 7–9 oppilasennuste on mahdollista ulottaa lukuvuoteen 2038–2039 asti (kuva 13). Ennuste on lähes koko ennustejakson laskeva. Lukuvuoteen 2038–2039 mennessä 80 oppilaalla. Oppilasmäärän supistumisella on vaikutusta yläkoulun sarjaisuuteen eli siihen, miten monta rinnakkaisluokkaa yhtä vuosiluokkaa kohden kouluun on mahdollista perustaa. Nyt 2–3-sarjainen koulu muuttuu 2030-luvulla 2-sarjaiseksi ja vuosikymmenen loppupuolella lähes 1-sarjaiseksi kouluksi.



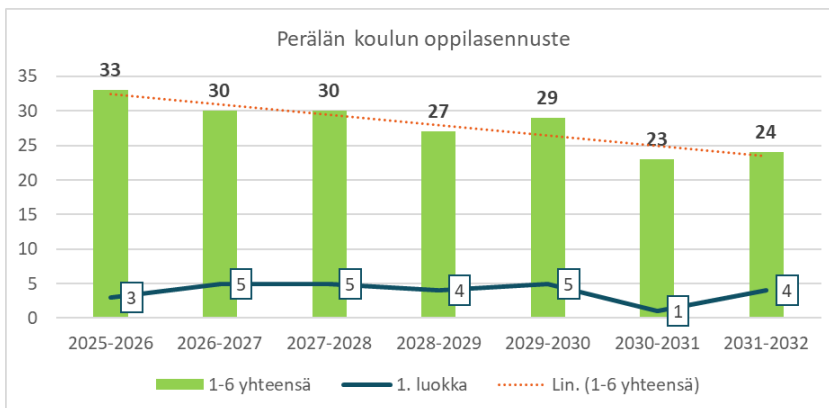
Kuva 13. Teuvan kunnan perusopetuksen vuosiluokkien 7–9 oppilasennuste lukuvuodesta 2025–2026 lukuvuoteen 2038–2039 (Teuvan kunta 2025)

3.2.1 Perälän koulu

Perälän koulussa oli tilastointipäivänä (20.9.2025) 33 oppilasta (kuva 14). Koulussa on ennusteen mukaan 24 oppilasta lukuvuoden 2031–2032 alkaessa.

Lukuvuonna 2030–2031 Perälän koulun ensimmäiselle luokalle on ennusteen mukaan tulossa yksi oppilas.

26.1.2026



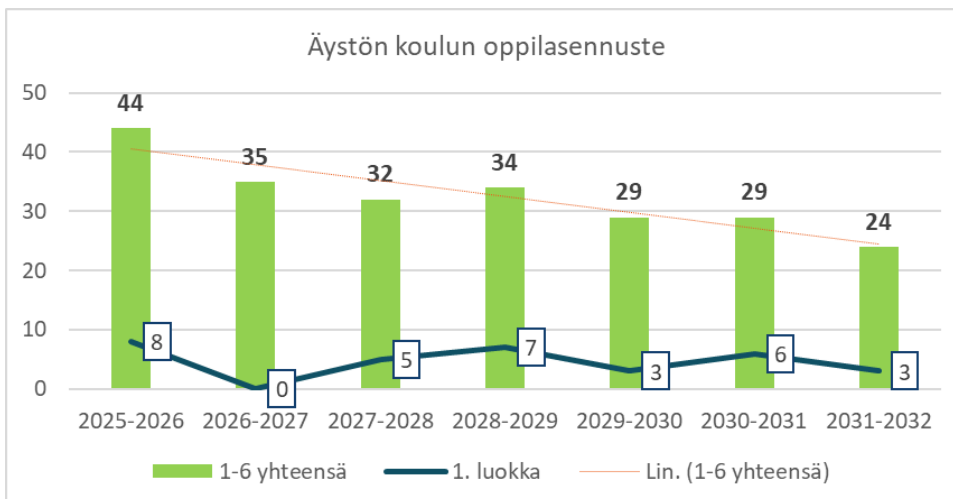
Kuva 14. Perälän koulun perusopetuksen ennuste lukuvuoteen 2031–2032 (Teuvan kunta 2024)

Perälän koulu on 3-opettajainen koulu. Mikäli oppilasmäärä kehittyy ennusteen mukaisena, muuttuu koulu piakkoin 2-opettajaiseksi kouluksi.

3.2.2 Äystön koulu

Äystön koulussa oli virallisena tilastointipäivänä (20.9.2025) 44 oppilasta (kuva 15). Koulun oppilasmäärä laskee voimakkaasti ja koulussa on ennusteen mukaan 24 oppilasta lukuvuoden 2031–2032 alkaessa.

Lukuvuonna 2026–2027 Äystön koulun ensimmäiselle luokalle ei ole ennusteen mukaan tulossa yhtään oppilasta.



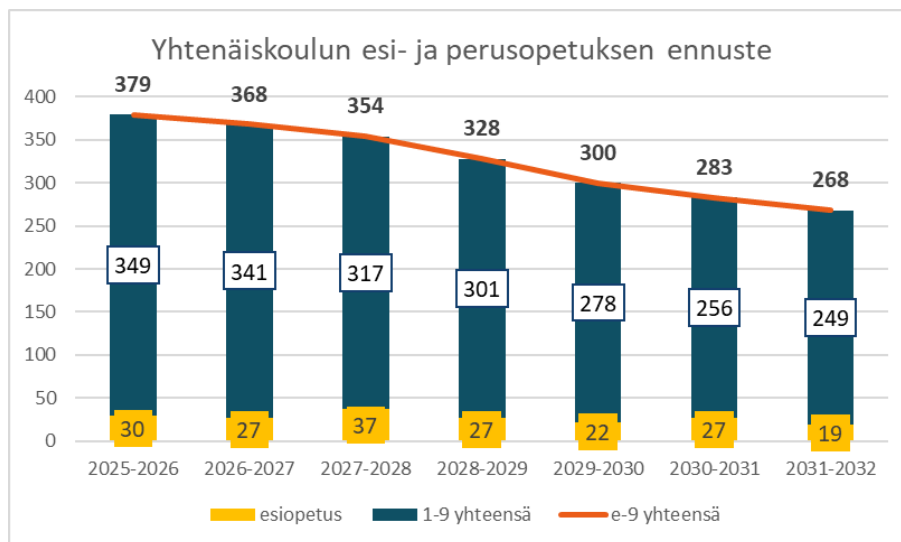
Kuva 15. Äystön koulun perusopetuksen ennuste lukuvuoteen 2030–2031 (Teuvan kunta 2024)

Äystön koulu on 3-opettajainen koulu. Mikäli oppilasmäärä kehittyy ennusteen mukaisena, muuttuu koulu 2-opettajaiseksi kouluksi lähivuosina.

26.1.2026

3.2.3 Teuvan yhtenäiskoulu

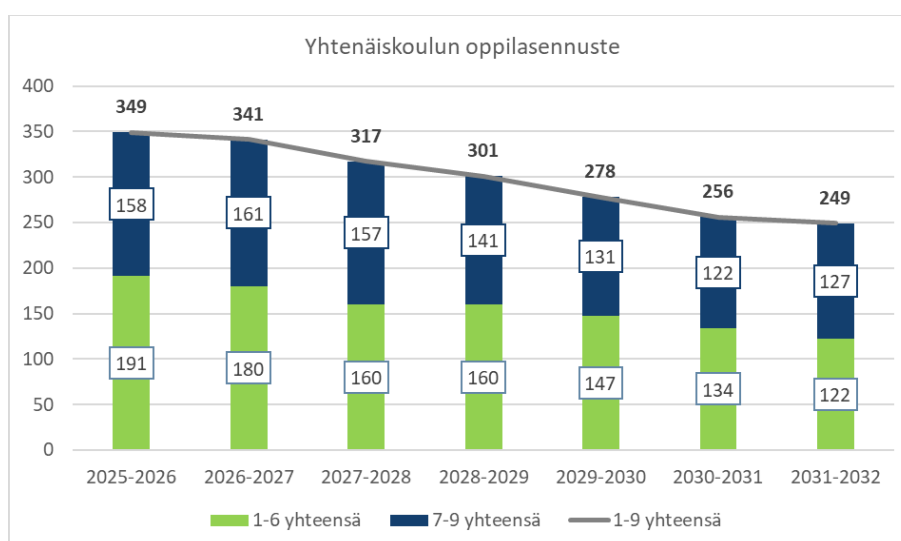
Teuvan yhtenäiskoulussa koulussa oli virallisena tilastointipäivänä (20.9.2025) 379 perusopetuksen oppilasta (kuva 16). Koulun oppilasmäärä laskee voimakkaasti ja koulussa on ennusteen mukaan 268 oppilasta lukuvuonna 2031–2032.



Kuva 16. Teuvan yhtenäiskoulun ennuste lukuvuoteen 2031–2032 (Teuvan kunta 2025)

Vuosiluokat 1–6 toimivat 2-sarjaisena eli jokaisen vuosiluokan oppilaat ovat jaettu kahdelle luokalle. Vuosiluokat 7–9 toimivat 3-sarjaisena eli jokaisen vuosiluokan oppilaat ovat jaettu kolmelle luokalle Teuvan yhtenäiskoulun oppilasmäärä laskee sekä vuosiluokilla 1–6 että 7–9 (kuva 17) lukuvuoteen 2031–2032 mennessä:

- vuosiluokilla 1–6 -69
- vuosiluokilla 7–9 -31



Kuva 17. Yhtenäiskoulun ennuste lukuvuoteen 2031–2032 (Teuvan kunta 2025)

26.1.2026

7–9 vuosiluokkalaisten (yläkoululaisten) määrän lasku jatkuu 2030-luvulla (aiempi kuva 13). Mikäli oppilasmäärän kehitys toteutunee ennusteen mukaisena, on vuosikymmenen päätyessä vuosiluokilla 7–9 vähemmän kuin puolet nykyisestä oppilasmäärästä.

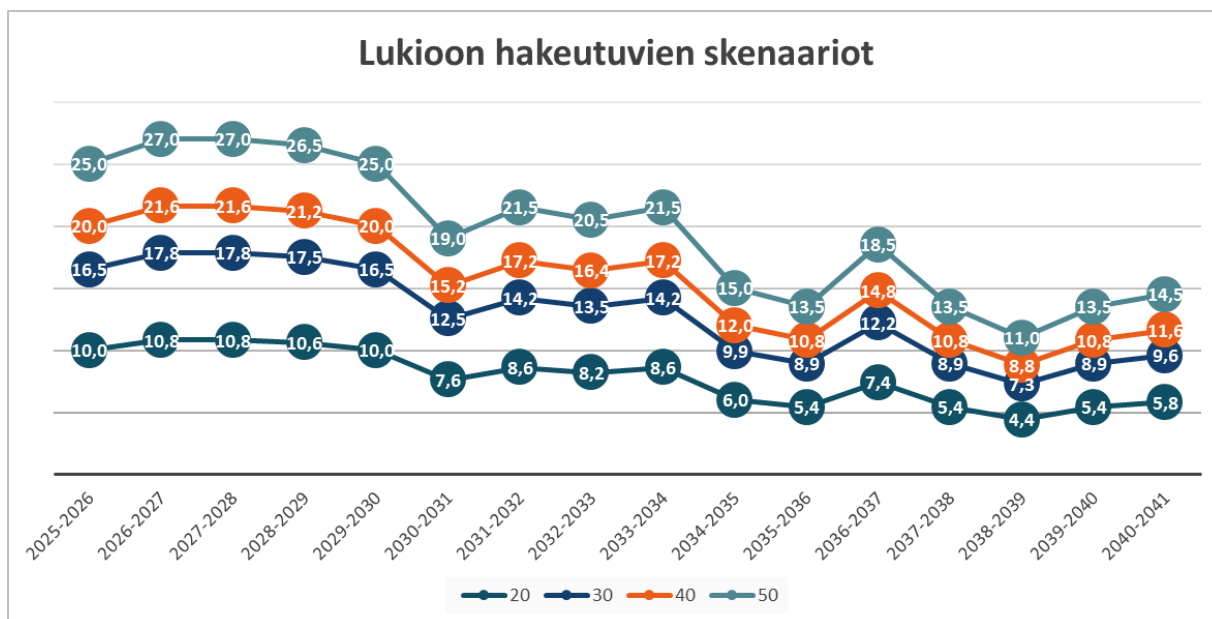
Mikäli oppilasmäärä kehittyy ennusteen mukaisena, muuttuu yhtenäiskoulun vuosiluokat 1–6 1-sarjaiseksi ja vuosiluokat 7–9 2-sarjaiseks tarkastelujakson aikana.

3.3 Teuvan lukio

Teuvan lukion opiskelijamäärän kehittyminen on paria vuotta lukuun ottamatta ollut laskeva vuodesta 2010-lähtien. Vuonna 2010 lukiossa opiskeli 99 opiskelijaa. Vuonna 2023 opiskelijamäärä oli reilusti alle puolet vuoden 2010 opiskelijamäärästä ja opiskelijoita oli 42.

Kuvassa 18. on esitetty neljä eri skenaariota Teuvan lukioon hakeutuvien 9. luokkalaisten lukumäärästä. Skenaarioissa luvut kuvaavat potentiaalisia lukion ensimmäisen vuosiluokan oppilaita (lukumäärää). Skenaariot ovat muodostettu siten, että Teuvan yhtenäiskoulun päättävien 9. luokkalaisten lukumäärästä on laskettu 20–50 prosenttia hakeutuvan Teuvan lukioon.

Viime vuosina 9.luokkalaista on hakeutunut omaan lukioon noin kolmannes perusopetuksensa päättävästä ikäluokasta. Kuvassa 18. 30 % hakeutumista kuvaa tummansininen viiva.



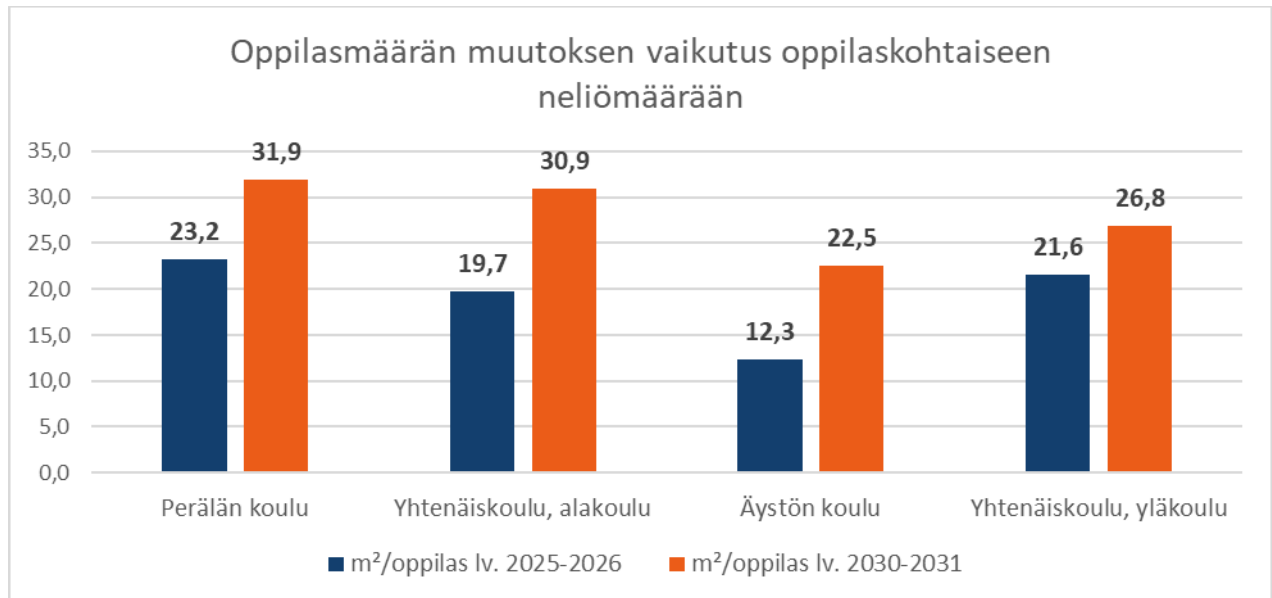
Kuva 18. Skenaariot Teuvan lukioon hakeutuvista 9. vuosiluokan päättävistä oppilaista

3.4 Tilojen käyttö muuttuvissa palvelutarpeissa

Perusopetuksen käytössä on tällä hetkellä 8 484 hum². Perusopetuksen oppilasta kohden se merkitsee 19,9 huoneistoneliötä. Kouluittain tarkasteltuna Perälän koulun rakennuksen laajuus on tällä hetkellä

26.1.2026

huomattavan suuri, 23,2 neliötä lasta kohden, mutta myös yhtenäiskoulussa oppilaskohtainen neliömäärä on noin 20 m^2 /oppilas.



Kuva 19. Koulujen neliöt oppilasta kohden lukuvuonna 2025–2026 ja ennustevuonna 2031–2032

Neliötarkastelu (kuva 19) osoittaa, että Teuvan kunnan kaikkiin kouluihin on muodostumassa tämän vuosikymmenen aikana merkittävää tilojen ylikapasiteettia. Perälän koulun ja Teuvan yhtenäiskoulun oppilaskohtaiset neliömäärät nousevat eniten. Vuonna 2031 yhtä oppilasta kohden Perälän koulussa olisi lähes 31,9 m^2 /oppilas. Yhtenäiskoulussakin saavutetaan lähes 30,9 neliötä/oppilas.

Käytännössä tämä suuruiset neliömäärät tarkoittavat, että Teuvan kunnan koulurakennuksissa on keskimäärin 28,6 neliötä perusopetusikäistä lasta kohden. Vertailun vuoksi voidaan todeta, että 28 neliötä vastaa pienen yksión neliömäärää.

3.4.1 Investointitarpeet

Perälän koulun ja Äystön koulun kuntoluokat ovat alhaiset. Kuntoluokkatarkastelun näkökulmasta molemmat koulurakennukset ovat saavuttaneet ajankohdan, jolloin rakennuksen peruskorjaaminen tulisi suorittaa. Perälän koulu on kuntoluokaltaan huomattavan alhainen, vain 48 % . Äystön koulun kuntoluokka on 62 %.

Teuvan kunnan arvion mukaan Perälän koulun perusparannus vuoden 2023 tietojen pohjalta maksaisi noin 1,46 milj. euroa ja Äystön koulun perusparannus 0,94 milj. euroa. Mikäli perusparannukset jätettäisiin toteuttamatta, kunta välttäisi lähes 2,5 miljoonan euron investoinnit.

26.1.2026

4 Toimintavaihtoehtojen kuvaus

Toimintavaihtoehtojen kuvauksessa esitetyt opettajamäärien tarvearviot ovat laskennallisia ja koskevat vain luokanopettajien lukumäärä.

4.1 Perusopetus

Teuvan kunnan perusopetuksen oppilasmäärän tarkastelu osoittaa perusopetuksen palvelutarpeen laskea seuraavan viidentoista vuoden aikana. Lukuvuodesta 2025–2026 lukuvuoteen 2032–2033 nykyisillä oppilasmäärätiedoilla vuosiluokkien 1–6 oppilasmäärä vähenee 109 oppilaalla ja vuosiluokkien 7–9 oppilasmäärän vähennys on 44 oppilasta.

Keskitetyn perusopetuksen mallissa molempien kyläkoulujen oppilaat siirtyvät yhtenäiskoulun vuosiluokille 1–6. Taulukossa 16 tarkastellaan koko kunnan vuosiluokkien 1–6 oppilasmäärän kehittymistä ja arvioidaan opetusryhmien ja luokanopettajien määrän tarpeen kehittymistä lukuvuodesta 2025–2026 lukuvuoteen 2030–2031. Kunkin lukuvuoden koko kunnan vuosiluokkakohtainen oppilasmäärä on ensimmäisessä sarakkeessa. POR-sarakkeeseen on laskettu opettajien määrä siten, että opetusryhmäkohtainen oppilasmäärä on toteutettavissa ja tarkoituksenmukainen. Koko-sarake kertoo laskennallisen luokkakohtaisen oppilasmäärän.

Keskitetyn perusopetuksen vaihtoehdossa Teuvan kunnan vuosiluokkien 1–6 oppilasmäärien opettaminen edellyttää lukuvuonna 2025–2026 laskennallisesti 16 luokanopettajaa. Tarkastelujakson lopussa eli lukuvuonna 2031–2032 oppilaita on 98 oppilasta vähemmän kuin lukuvuonna 2025–2026. Oppilasmäärän laskun myötä opettajamäärän tarve on vähentynyt kuudella opettajalla.

Taulukko 16. Teuvan kunnan perusopetuksen vuosiluokkien 1–6 oppilasmäärien kehittymiseen perustuva opetusryhmien ja luokanopettajien määrän tarve lukuvuoteen 2031–2032

Koulut yhteensä	2025-2026	POR	Koko	2026-2027	POR	Koko	2027-2028	POR	Koko	2028-2029	POR	Koko	2029-2030	POR	Koko	2030-2031	POR	Koko	2031-2032	POR	Koko
esi	30	2,0	15,0	27	2,0	13,5	37	2,0	18,5	27	1,5	21,3	22	1,0	22,0	27	1,5	16,3	19	1,0	19,0
1	43	2,0	21,5	30	2,0	15,0	27	1,5	19,0	37	1,5	27	27	1,5	21,3	22	1,5	27	27	1,5	16,3
2	41	2,0	20,5	43	2,0	21,5	30	1,5		27	1,5	19,0	37	1,5		27	1,5	21,3	22	1,5	
3	43	2,0	21,5	41	2,0	20,5	43	2,0	21,5	30	1,5		27	1,5	19,0	37	1,5		27	1,5	21,3
4	38	2,0	19,0	43	2,0	21,5	41	2,0	20,5	43	2,0	21,5	30	1,5		27	1,5	19,0	37	1,5	
5	50	3,0	16,7	38	2,0	19,0	43	2,0	21,5	41	3,0	13,7	43	2,0	21,5	30	1,5		27	1,5	19,0
6	53	3,0	17,7	50	3,0	16,7	38	2,0	19,0	43	3,0	14,3	41	2,0	20,5	43	2,0	21,5	30	1,5	
1-6 yhteensä	268	16,0	16,8	245	15,0	16,3	222	13,0	17,1	221	14,0	15,8	205	11,0	18,6	186	11,0	16,9	170	10,0	17,0
7	54	3,0	18,0	53	3,0	17,7	50	3,0	16,7	38	2,0	19,0	43	2,0	21,5	41	2,0	20,5	43	2,0	21,5
8	54	3,0	18,0	54	3,0	18,0	53	3,0	17,7	50	3,0	16,7	38	2,0	19,0	43	2,0	21,5	41	2,0	20,5
9	50	3,0	16,7	54	3,0	18,0	54	3,0	18,0	53	3,0	17,7	50	3,0	16,7	38	2,0	19,0	43	2,0	21,5
7-9 yhteensä	158	9,0	17,6	161	9,0	17,9	157	9,0	17,4	141	8,0	17,6	131	7,0	18,7	122	6,0	20,3	127	6,0	21,2

Edellisen selvityksen laadinnan yhteydessä nousi esiin palveluverkon kehittämisessä vaihtoehto, jossa Teuvan kunta ja Kauhajoen kaupunki tekisivät yhteistyötä Äystön alueen vuosiluokkien 1–6 perusopetuksen järjestämisessä. Yhteistyö on periaatetasolla mahdollista, mutta tulee huomata, että Kauhajoen kaupungin valtuusto on linjannut perusopetuksen palveluverkosta 16.9.2024 (37 §) seuraavaa: ”Mikäli koulun oppilasmäärä laskee alle 48 oppilaaseen kahtena vuotena peräkkäin, niin koulun toiminta lakkauteaan ja oppilaat siirretään toiseen kouluun.” Kauhajoen palveluverkkoselvityksen mukaan Kainaston koulun oppilasmäärä laskee alle 48 oppilaan lukuvuosina 2028–2029. Mikäli Teuvan kunnan puolelta

26.1.2026

oppilaita siirtyisi Kainaston kouluun, ei silti voida taata, että Kainaston koulun toiminta jatkuu oppilasmääräkehityksestä huolimatta. Kauhajoen kaupunki päättää omasta palveluverkostaan itse.

Esi- ja perusopetuksen järjestäjällä on oikeus saada kotikuntakorvaus oppilaan kotikunnalta, kun oppilas suorittaa oppivelvollisuuttaan muualla kuin oman kuntansa esi- tai perusopetuksessa. Opetuksen järjestäjä voi tällöin olla toinen kunta, valtio, yliopiston harjoittelukoulu, yksityinen tai kuntayhtymä. Kotikuntakorvaus perustuu kunnan esi- ja perusopetuksen laskennallisiin kustannuksiin, ja sen määrä on eri 6-, 7–12- ja 13–15-vuotiaille. Valtiovarainministeriö päättää kotikuntakorvauksen perusosan euromäärästä talousarviovuotta edeltävän vuoden loppuun mennessä. Kunnat ja opetuksen järjestäjät voivat sopia kotikuntakorvauksen määräytymisestä toisinkin kuin niistä säädetään.

Vuonna 2025 kotikuntakorvauksen perusosa per oppilas on ollut 8.334,51 euroa. Teuva on maksanut kotikuntakorvausmenoja 181 859 euroa ja saanut kotikuntakorvaustuloja 65 009 euroa. Teuvan kotikuntakorvaukset nettona ovat olleet -116 850 euroa. Alustava kotikuntakorvauksen perusosa vuodelle 2026 on 8.833,75 euroa per oppilas. Mikäli Teuvan kunnan puolelta oppilaita siirtyisi esimerkiksi Kainaston kouluun 16 oppilasta, **maksaisi Teuvan kunta kotikuntakorvauksia** näiden osalta vuoden 2026 mukaisella alustavalla oppilaskohtaisella perushinnalla noin **140 000 euroa** vuodessa.

4.2 Lukiokoulutus

Mikäli Teuvan lukioon hakeutuvien kehitys tulevina vuosina jatkunee samankaltaisena, omaan lukioon hakeutuisi keskimäärin noin 15–20 nuorta tällä vuosikymmenellä. Siirryttäessä uudelle vuosikymmenelle, 2030-luvulla, lukioon hakeutuvien määrä laskisi alle kymmenen. Tämä siis, mikäli Teuvan lukioon hakeutuu noin kolmannes perusopetuksensa päättävistä nuorista.

4.3 Vaikutukset Teuvan kunnan talouden kehittymiseen

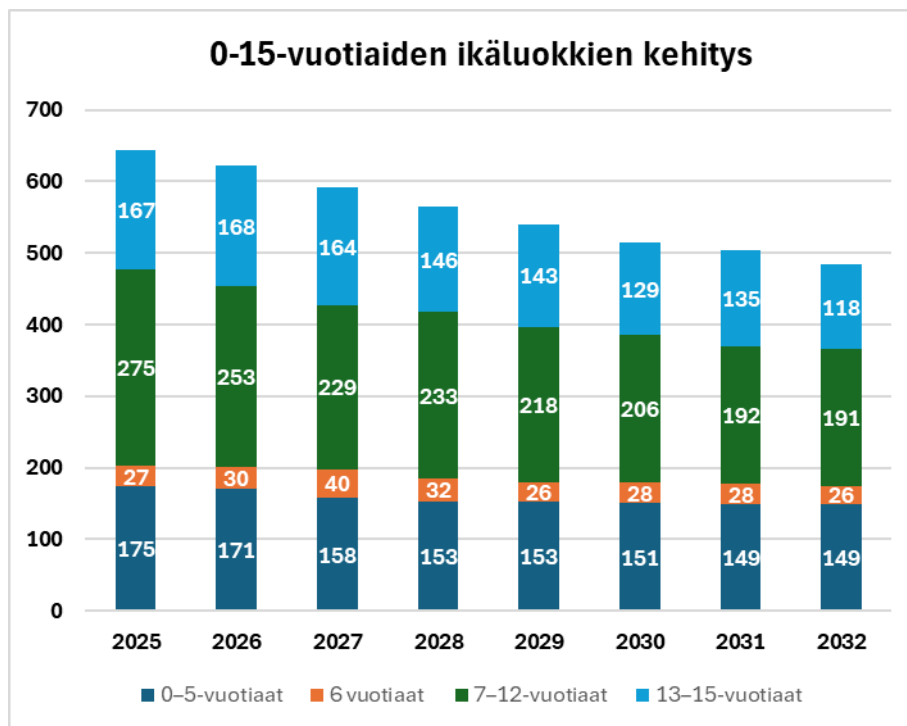
Vuonna 2030 koulu- ja lukiorakennusten tasearvot ovat laskeneet kuluvan vuoden noin 8,0 miljoonasta eurosta noin 5,7 miljoonaan euroon, mikäli uusia aktivoitavia investointeja niihin ei tehdä ja poistotaso pysyy ennallaan. Suurin tasearvo vuoden 2030 lopussa on yhtenäiskoulu-/lukiorakennuksella, noin 5,6 miljoonaa euroa ja pienin Perälän koululla noin 10 000 euroa. Äystön koulun tasearvo olisi noin 65 000 euroa. Arviot on laskettu Teuvan kunnan toimittamien vuoden 2025 kiinteistöjen tasearvojen sekä vuotuisen poistotiedon perusteella.

Teuvan kunnan verorahoituksen kasvu tulevaisuudessa on ennusteiden mukaan vaisua, mikä asettaa painetta myös toimintakatteen kasvun rajoittamiselle. Peruspalveluiden valtionosuudella korvataan osaltaan valtion kunnille määräämien tehtävien kustannuksia. Sote-uudistuksen jälkeen valtionosuudet määräytyvät pitkälti 0–15-vuotiaiden määrän ja suhteellisen osuuden mukaisesti. Merkittävin osa kuntien peruspalvelujen valtionosuudesta muodostuu laskennallisesta valtionosuudesta, joka perustuu kunnan väestön ikärakenteen mukaisiin laskennallisiin kustannuksiin ja muihin laskennallisiin kustannuksiin. Ikärakennetekijän paino laskennallisista kustannuksista on yli 80 % tämänhetkisessä valtionosuusjärjestelmässä. Tämä tarkoittaa samalla sitä, että lapsimäärien merkittävä supistuminen vaikuttaa palvelutarpeen vähenemisen lisäksi myös valtionosuuksiin pienentävästi.

26.1.2026

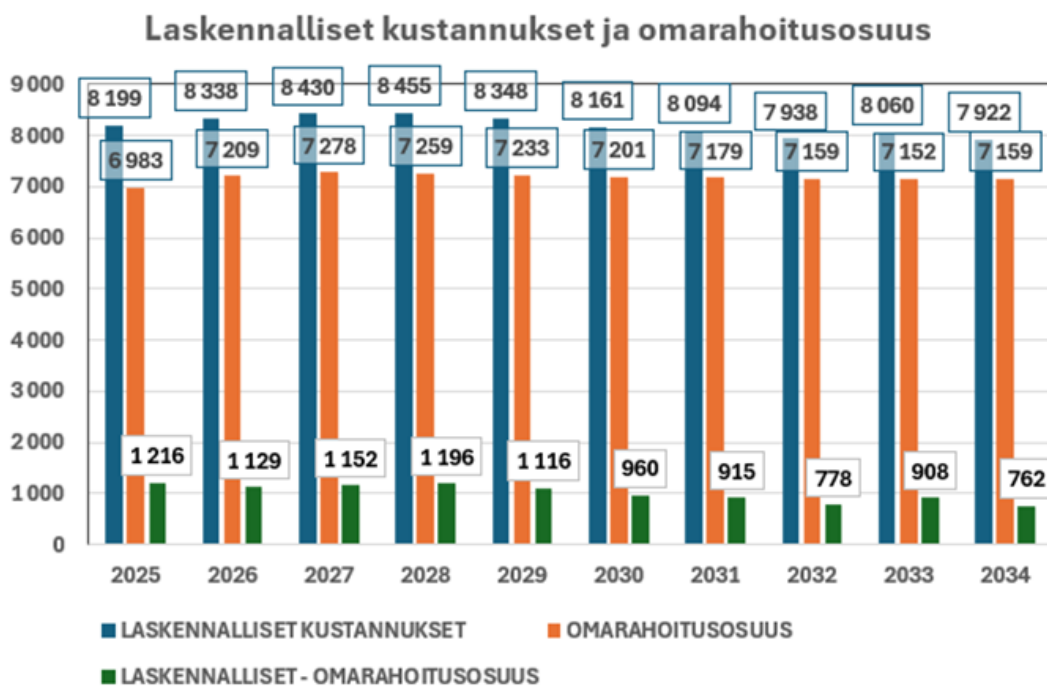
Ikäluokkien muutosten vaikutus valtionosuuksiin näkyy aina myöhässä, koska esimerkiksi vuoden 2026 valtionosuudet lasketaan vuoden 2024 lapsimäärien mukaan. Pienissä kunnissa yksittäiset isot ikäluokat voivat myös hetkellisesti nostaa valtionosuuksia, jos joinakin vuosina on lapsia nykyistä enemmän.

Teuvan kunnalle ei valtionosuuksien kasvua ole odotettavissa ikärakenteen muutoksen vuoksi, vaan päinvastoin. Teuvan kunnan 0–15-vuotiaiden ikäluokat laskevat kuluvan vuosikymmenen aikana merkittävästi, eivätkä edes indeksikorotukset riitä kasvattamaan laskennallisten valtionosuuksien määrää. Kuvien 25 ja 26 perusteella havaitaan, että 0–15-vuotiaiden määrä laskee Tilastokeskuksen tuoreimman ennusteen mukaan 160 lapsella aikajaksolla 2025–2032 ja laskennallisten valtionosuuksien määrä omarahtausosuudella vähennettynä vuoteen 2034 mennessä vastaavasti 454 000 eurolla. Ikäryhmien pieneneminen ja inflaatio eivät Teuvalla kumoa toisiaan, vaan ikäryhmien pienenemisen vaikutus on inflaatiotakin voimakkaampaa. Tämä tarkoittaa sitä, että alle 15-vuotiaiden palveluita on tehostettava ikäluokkien pienenemässä tai rahoitusta on haettava lisää joko verotulojen tai muiden tuottojen kautta. Merkittävin vaikutus laskennalliseen valtionosuuspohjaan on 13–15-vuotiaiden ikäluokan muutoksella, koska tässä ikäluokassa valtionosuuden ikäryhmähinta on kaikkein korkein per ikäryhmään kuuluva. Vuonna 2025 7–12-vuotiaiden ikäryhmähinta on 7.564,89 euroa ja 13–15-vuotiaiden 12.944,95 euroa.



Kuva 20. Teuvan kunnan ikäluokkien kehitys vuosina 2025–2032 (Tilastokeskus 2024)

26.1.2026



Kuva 21. Teuvan kunnan laskennallisen valtionosuuden muutoksen ennuste vuosina 2025–2034 ikärakenteen muutoksen perusteella (FCG 2025)

26.1.2026

5 Palveluverkkoon tehtävät muutokset aikatauluineen

Perusopetuksen **palvelutarpeiden voimakas lasku** edellyttää Teuvan kunnalta toimenpiteitä. Oppilasmäärän lasku ennakoi opettajien määrään, kustannuksiin ja tiloihin merkittävää vajaakäyttöä, mikäli palvelujen järjestämiseen ja palveluverkkoon ei lähitulevaisuudessa tehdä muutoksia.

Teuvan kunnan perusopetuksen palveluverkkoon ja lukiokoulutuksen järjestämiseen esitetään seuraavia muutoksia

- 1) Perälän koulu lakkautetaan 1.8.2027 lukien.
- 2) Äystön koulu lakkautetaan 1.8.2027 lukien.
- 3) Lukioon hakeutuvien määrää seurataan ja Teuvan lukioon hakeutuneiden lukumäärän laskiessa alle kunnassa määriteltävän opiskelijamäärän, lukiokoulutuksen järjestämisen jatkamista tulee harkita.

5.1 Muutosten vaikutukset

Vaikutukset lähikoulualueisiin

Perälän koulun lähikoulualue muuttuu koulun lakkauttamisen myötä ja Teuvan yhtenäiskoulu osoitetaan Perälän koulun oppilaille uudeksi lähikouluksi 1.8.2027 lukien.

Äystön koulun lähikoulualue muuttuu koulun lakkauttamisen myötä ja Teuvan yhtenäiskoulu osoitetaan Äystön koulun oppilaille uudeksi lähikouluksi 1.8.2027 lukien.

Vaikutukset kuljetuksiin

Perälän ja Äystön koulujen oppilaista on nyt oppilaskuljetuksen piirissä noin 15 % oppilaista. Palveluverkon muutokset lisäävät kuljetettavien oppilaiden määrää ja kuljetuskustannuksia. Perälän ja Äystön koulujen lakkauttamisen myötä kaikki koulun oppilaat tulevat oppilaskuljetuksen piiriin. Molempien koulujen oppilasmäärät ovat 2020-luvulla laskussa ja oppilasennusteiden mukaan lukuvuonna 2027 lakkautettavista kouluista oppilaita kuljetukseen tulisi 49 oppilasta lisää verrattuna nykyiseen. Tällä hetkellä näissä kahdessa koulussa on yhteensä 13 kuljetusoppilasta. Kustannusarviot perustuvat **vuoden 2024** tilinpäätöksen mukaisiin tietoihin, jolloin kuljetuksen piirissä on ollut yhteensä 18 oppilasta.

Teuvan kunta on arvioinut lakkauttamisen nostavan vuosittaisia kuljetuskustannuksia vuoden 2024 tilinpäätöksen mukaisiin kuljetuskustannuksiin verrattuna noin 215 000 euroa. Kuljetuskustannukset ovat arvioitu yhtenäiskoulun vuosiluokkien 1–6 nykyisen oppilaskohtaisen kuljetuskustannuksen mukaisesti, joka oli vuonna 2024 noin 4 400 euroa/oppilas. Tämä on kansallisesti vertailtuna huomattavan korkea oppilaskohtainen kuljetuskustannus, mutta pitää sisällään myös erityisluokkien oppilaiden kuljetuskustannukset.

Toisaalta kuljetusten toteuttamisessa voidaan hyödyntää yhteiskoulun vuosiluokkien 7–9 oppilaskuljetuksia ja yhdistää ala- ja yläkoulun kuljetusreitit aiempaa paremmin, jotta oppilaskohtaista kuljetuskustannusta saataisi nykyistä alhaisemmaksi.

26.1.2026

Vaikutukset henkilöstömääriin

Vuosiluokkien 1–6 oppilaiden keskittäminen yhtenäiskouluun vahvistaa yhtenäiskoulun 2-sarjaisuutta. Teuvan kunnan on mahdollista porrastetusti luopua tämä vuosikymmenen aikana noin 6 luokanopettajan tehtävästä.

Opetushenkilöstön määrän väheneminen tuo yhtä henkilöä kohden noin 60 000 euron vuotuisen säästön. Koulujen yhdistyessä lukuvuonna 2027–2028 luokanopettajien tarve on arvion mukaan kuusi luokanopettajaa nykyistä vähemmän, mikä tarkoittaa yhteensä 360 000 euron vuotuisesta säästöä. Kuntaan muodostuu säästöjä myös muun opetushenkilöstön ja avustajaresurssin vähenemisestä arviolta kahden henkilötyövuoden verran, yhteensä noin 70 000 euron vuotuisen säästön verran. Opetus- ja avustajaresurssien osalta henkilöstökulujen täysimääräinen säästö olisi yhteensä 430 000 euron per vuosi. Lisäksi säästöjä muodostuu, kun mahdollisia kiertäviä opettajia ei tarvita. Samoin suuremmassa yksikössä henkilöstön sijaistaminen helpottuu ja samalla muodostuu sijaiskustannusten osalta säästöjä.

Vaikutukset kouluruokailun ja puhtaanapidon järjestämiseen

Teuvan yhtenäiskoulun oppilasmäärä laskee samassa suhteessa, kun kouluverkkoratkaisun myötä yhtenäiskoulu osoitettaisiin lakkautettavien koulujen oppilaille lähikouluksi. Esitetyt toimenpiteet eivät lisää tarvetta lisätä henkilöstöä yhtenäiskoulun keittiöön tai puhtaanapitoon.

Ateria- ja puhtauspalveluiden henkilöstökulut jäävät lakkautettavilta kouluilta pois, sillä oppilaiden siirtyminen Teuvan yhtenäiskouluun ei kasvata niin merkittävästi koulun ateriamääriä, että se edellyttäisi lisähenkilön palkkaamista.

Sekä Äystön että Perälän kouluilla on tällä hetkellä siivous- ja ruokahuollon resurssia yhteensä yhden henkilötyövuoden verran per koulu. Perusopetuksen ravinto- ja puhtaanapitopalveluiden henkilöstökustannuksista muodostuu yhteensä molempien koulujen osalta noin 70 000 euron vuotuiset säästöt. Koulujen lakkauttaminen vähentää myös puhtaanapidon osalta jonkin verran aineisiin ja tarvikkeisiin kohdistuvia kustannuksia, mutta niitä ei ole tässä tarkastelussa huomioitu niiden vähäisyyden vuoksi.

Vaikutukset koulukiinteistöistä aiheutuviin kustannuksiin

Kunnan tulisi luopua perusopetuksen käytössä olleista koulurakennuksista toiminnan loppuessa, jolloin koulujen kiinteistökuukustannukset jäävät myös kunnalta pois. Sekä Perälän että Äystön osalta kiinteistön ylläpitokustannukset (pl. siivous) ovat noin 60 000 euroa vuodessa. Mikäli kunta pystyy luopumaan kokonaan koulukiinteistöistä, voidaan poistuvina kustannuksina huomioida täysimääräisesti lämmitys-, sähkö- ja vesikustannukset sekä kiinteistön ylläpitoon kohdistuvat palvelun ostot ja tarvikekustannukset. Poistuvina kustannuksina ei huomioida kouluille jyvitettyjä vähäisiä kiinteistöhuollon henkilöstökuluja. Perälän koulun osalta poistuvia kiinteistökuukustannuksia olisi yhteensä noin 50 000 euroa vuodessa ja Äystön koulun osalta myös noin 50 000 euroa vuodessa.

Lisäksi tulee huomioida, että Perälän ja Äystön koulujen perusparannusten karkea hinta-arvio on noin 2,4 miljoonaa euroa (Perälä 1,5 milj. € ja Äystö 0,9 milj. €). Koulujen toiminnan lakatessa ja kunnan luopuessa näistä kiinteistöistä, nämä investoinnit jäävät pois.

26.1.2026

Koulurakennusten poistot ja mahdollinen tasearvon alaskirjaus

Sekä Äystön että Perälän koulurakennuksilla on vuonna 2027 vielä tasearvoa jäljellä. Perälän tasearvo olisi tämän hetken oletuksilla noin 20 000 euroa ja Äystön noin 95 000 euroa. Rakennuksista kannattaa luopua myös siinä tapauksessa, että tasearvon osalta jouduttaisiin tekemään kertaluonteinen alaskirjaus tai kirjaamaan myyntitappiota, jos kiinteistöt luovutettaisiin esimerkiksi vastikkeetta. Kertaluonteisen alaskirjauksen vaikutus on säästetty Perälän osalta jo ensimmäisen vuoden ja Äystön osalta kahden vuoden aikana kiinteistöjen ylläpitokustannusten vähennyksenä.

Myös rakennusten vuosittaiset poistot, Perälä noin 4 000 ja Äystö noin 10 000 euroa, poistuvat rakennuksista luopumisen myötä.

Kotikuntakorvaukset

Mikäli Teuva tarkastelisi tulevaisuudessa yhteistyön järjestämisen mahdollisuuksia Kauhajoen kaupungin kanssa, tulisi kokonaisuudessa ottaa huomioon myös kotikuntakorvausten määrä. Jos Teuvan kunnan puolelta oppilaita siirtyisi esimerkiksi Kainaston kouluun noin 16, maksaisi Teuvan kunta kotikuntakorvauksia näiden oppilaiden osalta vuoden 2026 mukaisella alustavalla oppilaskohtaisella perushinnalla (8.833,75 euroa) yhteensä noin 140 000 euroa vuodessa.

Vuonna 2025 Teuva on maksanut kotikuntakorvauksia yhteensä 181 859 euroa ja saanut kotikuntakorvaustuloja 65 009 euroa. Kotikuntakorvausten netto on ollut 116 850 euroa.

Vastaavasti Teuva saisi kotikuntakorvauksia, mikäli Kainaston koulusta oppilaita siirtyisi Teuvan Äystön kouluun. Lisäksi tulisi huomioida, mikä vaikutus oppilasmäärien muutoksilla olisi kunnan opetuksen järjestämisen kustannuksiin tai koulujenärkevien ryhmäkokojen muodostumiseen.

Taulukko 17. Yhteenveto muutosten vaikutuksista, euroa/v

	Perälä	Äystö	Yhteensä
Opetus- ja avustajaresurssien henkilöstökulujen vähennys	- 215 000	- 215 000	- 430 000
Ateria- ja puhtauspalvelut henkilöstökulujen vähennys	- 35 000	- 35 000	- 70 000
Kiinteistökulujen vähennys	- 50 000	- 50 000	- 100 000
Koulukuljetukset	100 000	115 000	215 000
Poistot	- 4 000	- 10 000	- 14 000
Yhteensä	- 204 000	- 195 000	- 399 000
Mahdollinen kiinteistön tasearvon alaskirjaus 2027 (kertaluonteinen)	20 000	95 000	115 000

Kokonaisuudessaan Perälän koulun osalta on saatavissa noin 204 000 euron ja Äystön koulun osalta noin 195 000 euron vuosittaiset käyttötalouden säästöt. Merkittävimmät säästöt muodostuvat henkilöstöressin sopeutusmahdollisuuksista, yhteensä noin 500 000 euroa vuodessa. Vaikka koulukuljetusten kustannukset kasvavat, niiden kasvu jää merkittävästi henkilöstökustannusten vähennyistä pienemmäksi.

26.1.2026

Säästöjä muodostuu myös hallinnosta, osasta opetusvälineistä ja -materiaaleista sekä erilaisten sopimusten (esim. tietoliikenneyhteydet) raukeamisesta, joita ei ole tarkastelussa otettu huomioon. Suurin laskelmissa huomioimaton säästö muodostuu pitkällä aikavälillä investoinneista (koulujen peruskorjaukset), joita ei tarvitse toteuttaa ja niiden käyttötalousvaikutuksista.

Vaikutukset lukiokoulutuksen kustannuksiin

Teuvan kunnan lukiokoulutuksen kustannus per opiskelija on jo tällä hetkellä noin 40 opiskelijalla koko maan tasoon, saman kuntatyyppin kuntiin tai selvityksen tarkastelussa olleisiin verrokkikuntiin verrattuna *erittäin* kallis. Osittain tämä johtuu jo nykyiselläänkin pienestä lukion opiskelijamäärästä. Lukiokoulutukseen hakeutuvien määrää tulee seurata ja Teuvan lukioon hakeutuneiden lukumäärän laskiessa alle kunnassa määriteltävän opiskelijamäärän, lukiokoulutuksen järjestämisen jatkamista tulee harkita, koska sen taloudellinen kannattavuus heikkenee entisestään opiskelijamäärän laskiessa.

Lukiokoulutuksen tulevaisuutta tarkasteltaessa on hyvä ottaa huomioon myös tulevat muutokset opetus- ja kulttuuritoimen rahoituksesta annettuun lakiin. Eduskunta hyväksyi joulukuussa 2024 lain opetus- ja kulttuuritoimen rahoituksesta annetun lain 24 §:n muuttamisesta (803/2024). Valtioneuvosto antoi puolestaan huhtikuussa 2025 asetuksen opetus- ja kulttuuritoimen rahoituksesta annetun valtioneuvoston asetuksen muuttamisesta (158/2025). Koulutuksen järjestäjän tunnusluvun laskenta ja siten myös yksikköhinta muuttuvat osittain jo vuodesta 2026 lukien.

Uusien säännösten mukaisia yksikköhintoja otetaan käyttöön vaiheittain. Vuoden 2026 yksikköhintojen määrittämisessä painotetaan 33 prosenttia ja vuoden 2027 yksikköhintoissa 67 prosenttia uusien säännösten mukaista laskentaa. Vuoden 2028 yksikköhinnat määritetään kokonaan uusien säännösten mukaisesti.

- Muutetussa laissa *kunnan tai kuntayhtymän, jonka lukiokoulutuksen opiskelijamäärä on alle 200, yksikköhintaa korotettaisiin nykyistä vastaavalla tavalla, jos se katsottaisiin syrjäiseksi tai jos sen kansalliskieliin kuuluva opetuskieli on vähemmistökieli siinä kunnassa, jossa opetusta pääosin järjestetään*. Nykyisestä poiketen tällaisten koulutuksen järjestäjien tunnusluvun korottamiselle ei kuitenkaan olisi ylärajaa, mikä tarkoittaisi, että myös alle 40:tä pienempi opiskelijamäärä korotaisi yksikköhintaa.
- Jos kunnan tai kuntayhtymän lukiokoulutuksen opiskelijamäärä on alle 200, mutta sitä ei katsottaisi syrjäiseksi eikä sen kansalliskieliin kuuluva opetuskieli ole vähemmistökieli siinä kunnassa, jossa opetusta pääosin järjestetään, sen yksikköhintaa korotettaisiin puolella siihen nähden, paljonko yksikköhintaa nykyisin korotetaan. Tämä vähentäisi usean nykyään pienen lukion lisää saavan kunnan valtionosuusrahoitusta.
- Kunnan syrjäisyys määritetään kahden, Tilastokeskuksen viiden vuoden välein tarkistaman väestöpohjaindeksin muodostamana syrjäisyyslukuna. Vastaavaa syrjäisyyslukua käytetään tällä hetkellä peruspalvelujen valtionosuuden laskennassa. *Teuvan syrjäisyysluku on vuoden 2026 ennakkolisissa VOS-laskelmissa 0,177.*
- Mikäli kunnan tai kuntayhtymän syrjäisyysluku on nollaa suurempi tai opetuskieli on vähemmistökieli, tunnuslukua korotetaan luvulla 0,4 jokaista opiskelijaa kohden opiskelijamäärällä 60–199 ja lisäksi luvulla 2,1 opiskelijaa kohden opiskelijamäärällä 1–59.

26.1.2026

- Koska nykyisellään 60-199 opiskelijan kerroin on 0,4 ja alle 60 oppilaan 2,1 (tunnuslukua korotetaan kuitenkin enintään luvulla 106, tämä raja poistuu) -> **Syrjäisillä koulutuksen järjestäjillä muutos vaikuttaa siten ainoastaan vasta siinä vaiheessa nykyiseen rahoitukseen verrattuna korottavasti, jos opiskelijamäärä laskee alle 40:een.**
 - Teuvan lukion nykyisellä opiskelijamäärällä lakimuutoksella ei ole vaikutuksia valtionosuusrahoitukseen.
-